

Índice

Dados da Empresa

Composição do Capital	1
-----------------------	---

DFs Individuais

Balanço Patrimonial Ativo	2
---------------------------	---

Balanço Patrimonial Passivo	4
-----------------------------	---

Demonstração do Resultado	6
---------------------------	---

Demonstração do Resultado Abrangente	7
--------------------------------------	---

Demonstração do Fluxo de Caixa (Método Indireto)	8
--	---

Demonstração das Mutações do Patrimônio Líquido

DMPL - 01/01/2023 à 31/12/2023	10
--------------------------------	----

DMPL - 01/01/2022 à 31/12/2022	11
--------------------------------	----

DMPL - 01/01/2021 à 31/12/2021	12
--------------------------------	----

Demonstração de Valor Adicionado	13
----------------------------------	----

DFs Consolidadas

Balanço Patrimonial Ativo	15
---------------------------	----

Balanço Patrimonial Passivo	16
-----------------------------	----

Demonstração do Resultado	18
---------------------------	----

Demonstração do Resultado Abrangente	19
--------------------------------------	----

Demonstração do Fluxo de Caixa (Método Indireto)	20
--	----

Demonstração das Mutações do Patrimônio Líquido

DMPL - 01/01/2023 à 31/12/2023	22
--------------------------------	----

DMPL - 01/01/2022 à 31/12/2022	23
--------------------------------	----

DMPL - 01/01/2021 à 31/12/2021	24
--------------------------------	----

Demonstração de Valor Adicionado	25
----------------------------------	----

Relatório da Administração/Comentário do Desempenho	27
---	----

Notas Explicativas	37
--------------------	----

Pareceres e Declarações

Relatório do Auditor Independente - Sem Ressalva	109
--	-----

Parecer do Conselho Fiscal ou Órgão Equivalente	112
---	-----

Declaração dos Diretores sobre as Demonstrações Financeiras	113
---	-----

Declaração dos Diretores sobre o Relatório do Auditor Independente	114
--	-----

Dados da Empresa / Composição do Capital

Número de Ações (Unidades)	Último Exercício Social 31/12/2023
Do Capital Integralizado	
Ordinárias	86.608.416
Preferenciais	0
Total	86.608.416
Em Tesouraria	
Ordinárias	0
Preferenciais	0
Total	0

DFs Individuais / Balanço Patrimonial Ativo**(Reais Mil)**

Código da Conta	Descrição da Conta	Último Exercício 31/12/2023	Penúltimo Exercício 31/12/2022	Antepenúltimo Exercício 31/12/2021
1	Ativo Total	190.458	148.911	127.906
1.01	Ativo Circulante	29.010	25.144	17.888
1.01.01	Caixa e Equivalentes de Caixa	6.532	8.347	5.330
1.01.03	Contas a Receber	14.210	10.041	6.318
1.01.03.01	Clientes	14.210	10.041	6.318
1.01.06	Tributos a Recuperar	2.358	841	1.597
1.01.06.01	Tributos Correntes a Recuperar	2.358	841	1.597
1.01.07	Despesas Antecipadas	709	304	49
1.01.08	Outros Ativos Circulantes	5.201	5.611	4.594
1.01.08.03	Outros	5.201	5.611	4.594
1.01.08.03.01	Mútuos a receber de partes relacionadas	0	175	175
1.01.08.03.02	Dividendos a receber	5.113	3.930	3.173
1.01.08.03.03	Adiantamentos concedidos	88	1.506	1.246
1.02	Ativo Não Circulante	161.448	123.767	110.018
1.02.01	Ativo Realizável a Longo Prazo	36.769	15.937	17.068
1.02.01.07	Tributos Diferidos	15.926	15.521	16.693
1.02.01.07.01	Imposto de Renda e Contribuição Social Diferidos	15.926	15.521	16.693
1.02.01.09	Créditos com Partes Relacionadas	20.427	0	0
1.02.01.09.02	Créditos com Controladas	20.427	0	0
1.02.01.10	Outros Ativos Não Circulantes	416	416	375
1.02.01.10.03	Adiantamentos concedidos LP	416	416	375
1.02.02	Investimentos	113.698	97.668	81.921
1.02.02.01	Participações Societárias	113.698	97.668	81.921
1.02.02.01.02	Participações em Controladas	113.698	97.668	81.921
1.02.03	Imobilizado	4.849	5.767	8.517
1.02.03.01	Imobilizado em Operação	2.419	3.447	3.592
1.02.03.02	Direito de Uso em Arrendamento	2.430	2.320	4.925
1.02.04	Intangível	6.132	4.395	2.512

DFs Individuais / Balanço Patrimonial Ativo**(Reais Mil)**

Código da Conta	Descrição da Conta	Último Exercício 31/12/2023	Penúltimo Exercício 31/12/2022	Antepenúltimo Exercício 31/12/2021
1.02.04.01	Intangíveis	6.132	4.395	2.512
1.02.04.01.02	intangíveis	6.132	4.395	2.512

DFs Individuais / Balanço Patrimonial Passivo**(Reais Mil)**

Código da Conta	Descrição da Conta	Último Exercício 31/12/2023	Penúltimo Exercício 31/12/2022	Antepenúltimo Exercício 31/12/2021
2	Passivo Total	190.458	148.911	127.906
2.01	Passivo Circulante	46.031	19.013	23.134
2.01.01	Obrigações Sociais e Trabalhistas	7.685	4.628	4.968
2.01.01.02	Obrigações Trabalhistas	7.685	4.628	4.968
2.01.02	Fornecedores	9.782	6.144	8.423
2.01.02.01	Fornecedores Nacionais	9.782	6.144	8.423
2.01.03	Obrigações Fiscais	1.819	1.343	1.099
2.01.03.01	Obrigações Fiscais Federais	0	602	484
2.01.03.01.01	Imposto de Renda e Contribuição Social a Pagar	0	602	484
2.01.03.02	Obrigações Fiscais Estaduais	1.819	741	615
2.01.04	Empréstimos e Financiamentos	8.803	2.860	4.378
2.01.04.01	Empréstimos e Financiamentos	7.865	1.921	2.947
2.01.04.01.01	Em Moeda Nacional	7.865	1.921	2.947
2.01.04.03	Financiamento por Arrendamento	938	939	1.431
2.01.05	Outras Obrigações	17.942	4.038	4.266
2.01.05.02	Outros	17.942	4.038	4.266
2.01.05.02.01	Dividendos e JCP a Pagar	16.787	4.029	4.191
2.01.05.02.04	Adiantamento de clientes e passivo contratual	606	9	75
2.01.05.02.05	Outros passivos	549	0	0
2.02	Passivo Não Circulante	69.420	58.226	47.446
2.02.01	Empréstimos e Financiamentos	58.631	37.407	26.423
2.02.01.01	Empréstimos e Financiamentos	57.999	35.701	22.314
2.02.01.01.01	Em Moeda Nacional	45.959	35.701	22.314
2.02.01.01.02	Em Moeda Estrangeira	12.040	0	0
2.02.01.03	Financiamento por Arrendamento	632	1.706	4.109
2.02.02	Outras Obrigações	8.648	16.416	16.648
2.02.02.01	Passivos com Partes Relacionadas	8.648	16.416	16.648
2.02.02.01.02	Débitos com Controladas	8.648	16.416	16.648

DFs Individuais / Balanço Patrimonial Passivo**(Reais Mil)**

Código da Conta	Descrição da Conta	Último Exercício 31/12/2023	Penúltimo Exercício 31/12/2022	Antepenúltimo Exercício 31/12/2021
2.02.04	Provisões	2.141	4.403	4.375
2.02.04.02	Outras Provisões	2.141	4.403	4.375
2.02.04.02.04	Provisão para perdas sobre investimentos mantidos em controladas	2.141	4.403	4.375
2.03	Patrimônio Líquido	75.007	71.672	57.326
2.03.01	Capital Social Realizado	38.855	38.855	38.855
2.03.02	Reservas de Capital	-7.135	-7.135	-7.135
2.03.02.07	Reservas de capital	-7.135	-7.135	-7.135
2.03.04	Reservas de Lucros	43.718	39.655	25.794
2.03.04.05	Reserva de Retenção de Lucros	43.718	39.655	25.794
2.03.06	Ajustes de Avaliação Patrimonial	-431	297	-188

DFs Individuais / Demonstração do Resultado**(Reais Mil)**

Código da Conta	Descrição da Conta	Último Exercício 01/01/2023 à 31/12/2023	Penúltimo Exercício 01/01/2022 à 31/12/2022	Antepenúltimo Exercício 01/01/2021 à 31/12/2021
3.01	Receita de Venda de Bens e/ou Serviços	54.725	46.737	38.099
3.02	Custo dos Bens e/ou Serviços Vendidos	-21.621	-18.016	-18.028
3.03	Resultado Bruto	33.104	28.721	20.071
3.04	Despesas/Receitas Operacionais	-666	-5.981	-1.319
3.04.01	Despesas com Vendas	-6.814	-2.831	-1.503
3.04.02	Despesas Gerais e Administrativas	-21.615	-22.115	-18.807
3.04.03	Perdas pela Não Recuperabilidade de Ativos	-459	-149	144
3.04.04	Outras Receitas Operacionais	345	890	651
3.04.05	Outras Despesas Operacionais	-922	-341	-7.237
3.04.06	Resultado de Equivalência Patrimonial	28.799	18.565	25.433
3.05	Resultado Antes do Resultado Financeiro e dos Tributos	32.438	22.740	18.752
3.06	Resultado Financeiro	-3.032	-3.001	-1.505
3.06.01	Receitas Financeiras	1.186	265	355
3.06.02	Despesas Financeiras	-4.218	-3.266	-1.860
3.07	Resultado Antes dos Tributos sobre o Lucro	29.406	19.739	17.247
3.08	Imposto de Renda e Contribuição Social sobre o Lucro	340	783	4.084
3.08.01	Corrente	-65	-389	0
3.08.02	Diferido	405	1.172	4.084
3.09	Resultado Líquido das Operações Continuadas	29.746	20.522	21.331
3.11	Lucro/Prejuízo do Período	29.746	20.522	21.331

DFs Individuais / Demonstração do Resultado Abrangente**(Reais Mil)**

Código da Conta	Descrição da Conta	Último Exercício 01/01/2023 à 31/12/2023	Penúltimo Exercício 01/01/2022 à 31/12/2022	Antepenúltimo Exercício 01/01/2021 à 31/12/2021
4.01	Lucro Líquido do Período	29.746	18.178	21.331
4.02	Outros Resultados Abrangentes	-728	485	-34
4.02.01	Operações no exterior - diferenças cambiais de conversão	-728	485	-34
4.03	Resultado Abrangente do Período	29.018	18.663	21.297

DFs Individuais / Demonstração do Fluxo de Caixa (Método Indireto)**(Reais Mil)**

Código da Conta	Descrição da Conta	Último Exercício 01/01/2023 à 31/12/2023	Penúltimo Exercício 01/01/2022 à 31/12/2022	Antepenúltimo Exercício 01/01/2021 à 31/12/2021
6.01	Caixa Líquido Atividades Operacionais	13.047	-1.869	-1.867
6.01.01	Caixa Gerado nas Operações	10.743	7.712	-4.947
6.01.01.01	Resultado antes de impostos	29.406	19.739	17.247
6.01.01.02	Depreciação e amortização	2.588	2.676	2.197
6.01.01.03	Baixa do ativo imobilizado, intangível e arrendamento, líquido	530	-502	-15
6.01.01.05	(Reversão) provisão para redução ao valor recuperável das contas a receber	459	0	-144
6.01.01.06	Resultado financeiro não realizado	-37	0	0
6.01.01.08	Resultado de equivalência patrimonial	-28.799	-18.565	-25.433
6.01.01.11	Provisão para participação dos lucros	4.148	2.432	0
6.01.01.12	Juros sobre empréstimos e financiamentos	2.294	1.589	708
6.01.01.13	Juros sobre arrendamento mercantil	154	343	490
6.01.01.14	Outros ajustes	0	0	3
6.01.02	Variações nos Ativos e Passivos	-2.344	-9.308	4.315
6.01.02.01	Contas a receber de clientes	-4.628	-3.747	-743
6.01.02.02	Outros ativos	789	-301	-20
6.01.02.03	Impostos a recuperar	-1.105	1.092	-420
6.01.02.05	Despesas antecipadas	-405	-255	0
6.01.02.06	Fornecedores e outras contas a pagar	2.389	-3.099	6.396
6.01.02.07	Impostos a recolher	1.148	-161	63
6.01.02.08	Salários, férias e encargos sociais	-1.091	-2.771	578
6.01.02.09	Adiantamento de clientes e passivo contratual	10	-66	-1.275
6.01.02.10	Outros passivos	549	0	-264
6.01.03	Outros	-1.570	-273	-1.235
6.01.03.02	Impostos pagos	-1.570	-273	-1.235
6.02	Caixa Líquido Atividades de Investimento	6.680	-190	789
6.02.02	Adições ao imobilizado e intangível	-2.894	-2.452	-3.136
6.02.03	Mútuos concedidos a partes relacionadas	0	0	-175
6.02.05	Dividendos recebidos	9.574	2.262	4.100

DFs Individuais / Demonstração do Fluxo de Caixa (Método Indireto)**(Reais Mil)**

Código da Conta	Descrição da Conta	Último Exercício 01/01/2023 à 31/12/2023	Penúltimo Exercício 01/01/2022 à 31/12/2022	Antepenúltimo Exercício 01/01/2021 à 31/12/2021
6.03	Caixa Líquido Atividades de Financiamento	-15.324	5.076	505
6.03.01	Recursos provenientes de empréstimos e financiamentos	29.381	12.900	23.581
6.03.03	Juros pagos sobre arrendamentos	-154	-343	0
6.03.04	Dividendos pagos	-6.092	-4.191	-16.459
6.03.05	Pagamento de empréstimos e financiamentos	-1.605	-1.062	-3.838
6.03.06	Pagamento de passivo de arrendamentos	0	-930	-1.036
6.03.07	Recebimento (pagamento) de empréstimos com partes relacionadas	-29.063	-232	-675
6.03.08	Juros pagos sobre empréstimos	-1.791	-1.066	-1.068
6.03.10	Recompra de ações	-6.000	0	0
6.05	Aumento (Redução) de Caixa e Equivalentes	-1.815	3.017	-573
6.05.01	Saldo Inicial de Caixa e Equivalentes	8.347	5.330	5.903
6.05.02	Saldo Final de Caixa e Equivalentes	6.532	8.347	5.330

DFs Individuais / Demonstração das Mutações do Patrimônio Líquido / DMPL - 01/01/2023 à 31/12/2023**(Reais Mil)**

Código da Conta	Descrição da Conta	Capital Social Integralizado	Reservas de Capital, Opções Outorgadas e Ações em Tesouraria	Reservas de Lucro	Lucros ou Prejuízos Acumulados	Outros Resultados Abrangentes	Patrimônio Líquido
5.01	Saldos Iniciais	38.855	-7.135	39.655	0	297	71.672
5.02	Ajustes de Exercícios Anteriores	0	0	0	0	0	0
5.03	Saldos Iniciais Ajustados	38.855	-7.135	39.655	0	297	71.672
5.04	Transações de Capital com os Sócios	0	0	-7.683	-16.488	0	-24.171
5.04.04	Ações em Tesouraria Adquiridas	0	-1.230	-4.770	0	0	-6.000
5.04.05	Ações em Tesouraria Vendidas	0	1.230	-1.230	0	0	0
5.04.06	Dividendos	0	0	-1.683	-10.935	0	-12.618
5.04.07	Juros sobre Capital Próprio	0	0	0	-5.553	0	-5.553
5.05	Resultado Abrangente Total	0	0	0	29.746	-728	29.018
5.05.01	Lucro Líquido do Período	0	0	0	29.746	0	29.746
5.05.02	Outros Resultados Abrangentes	0	0	0	0	-728	-728
5.05.02.04	Ajustes de Conversão do Período	0	0	0	0	-728	-728
5.06	Mutações Internas do Patrimônio Líquido	0	0	11.746	-13.258	0	-1.512
5.06.01	Constituição de Reservas	0	0	1.487	-1.487	0	0
5.06.04	Constituição de dividendos mínimos obrigatórios	0	0	0	-1.512	0	-1.512
5.06.06	Transferencia para reservas de lucros	0	0	10.259	-10.259	0	0
5.07	Saldos Finais	38.855	-7.135	43.718	0	-431	75.007

DFs Individuais / Demonstração das Mutações do Patrimônio Líquido / DMPL - 01/01/2022 à 31/12/2022**(Reais Mil)**

Código da Conta	Descrição da Conta	Capital Social Integralizado	Reservas de Capital, Opções Outorgadas e Ações em Tesouraria	Reservas de Lucro	Lucros ou Prejuízos Acumulados	Outros Resultados Abrangentes	Patrimônio Líquido
5.01	Saldos Iniciais	38.855	-7.135	25.794	0	-188	57.326
5.02	Ajustes de Exercícios Anteriores	0	0	0	0	0	0
5.03	Saldos Iniciais Ajustados	38.855	-7.135	25.794	0	-188	57.326
5.04	Transações de Capital com os Sócios	0	0	0	0	0	0
5.05	Resultado Abrangente Total	0	0	0	18.178	485	18.663
5.05.01	Lucro Líquido do Período	0	0	0	18.178	0	18.178
5.05.02	Outros Resultados Abrangentes	0	0	0	0	485	485
5.06	Mutações Internas do Patrimônio Líquido	0	0	13.861	-18.178	0	-4.317
5.06.01	Constituição de Reservas	0	0	909	-909	0	0
5.06.04	Constituição de dividendos mínimos obrigatórios	0	0	0	-4.317	0	-4.317
5.06.06	Transferencia para reservas de lucros	0	0	12.952	-12.952	0	0
5.07	Saldos Finais	38.855	-7.135	39.655	0	297	71.672

DFs Individuais / Demonstração das Mutações do Patrimônio Líquido / DMPL - 01/01/2021 à 31/12/2021**(Reais Mil)**

Código da Conta	Descrição da Conta	Capital Social Integralizado	Reservas de Capital, Opções Outorgadas e Ações em Tesouraria	Reservas de Lucro	Lucros ou Prejuízos Acumulados	Outros Resultados Abrangentes	Patrimônio Líquido
5.01	Saldos Iniciais	38.855	-7.135	21.544	0	-154	53.110
5.02	Ajustes de Exercícios Anteriores	0	0	0	0	0	0
5.03	Saldos Iniciais Ajustados	38.855	-7.135	21.544	0	-154	53.110
5.04	Transações de Capital com os Sócios	0	0	0	0	0	0
5.05	Resultado Abrangente Total	0	0	0	21.331	-34	21.297
5.05.01	Lucro Líquido do Período	0	0	0	21.331	0	21.331
5.05.02	Outros Resultados Abrangentes	0	0	0	0	-34	-34
5.05.02.06	Outros resultados abrangentes no exercício	0	0	0	0	-34	-34
5.06	Mutações Internas do Patrimônio Líquido	0	0	4.250	-21.331	0	-17.081
5.06.01	Constituição de Reservas	0	0	1.067	-1.067	0	0
5.06.04	Constituição de dividendos mínimos obrigatórios	0	0	0	-4.394	0	-4.394
5.06.05	Distribuição adicional	0	0	-10.000	0	0	-10.000
5.06.06	Transferência para reserva de lucros	0	0	13.183	-13.183	0	0
5.06.07	Reflexo de perda em transações no patrimônio líquido das controladas	0	0	0	-2.687	0	-2.687
5.07	Saldos Finais	38.855	-7.135	25.794	0	-188	57.326

DFs Individuais / Demonstração de Valor Adicionado**(Reais Mil)**

Código da Conta	Descrição da Conta	Último Exercício 01/01/2023 à 31/12/2023	Penúltimo Exercício 01/01/2022 à 31/12/2022	Antepenúltimo Exercício 01/01/2021 à 31/12/2021
7.01	Receitas	58.713	50.732	41.653
7.01.01	Vendas de Mercadorias, Produtos e Serviços	58.828	49.991	40.858
7.01.02	Outras Receitas	344	890	651
7.01.04	Provisão/Reversão de Créds. Liquidação Duvidosa	-459	-149	144
7.02	Insumos Adquiridos de Terceiros	-32.012	-24.955	-32.084
7.02.01	Custos Prods., Mercs. e Servs. Vendidos	-19.033	-15.339	-15.831
7.02.02	Materiais, Energia, Servs. de Terceiros e Outros	-12.058	-9.276	-9.016
7.02.04	Outros	-921	-340	-7.237
7.03	Valor Adicionado Bruto	26.701	25.777	9.569
7.04	Retenções	-2.588	-2.676	-2.197
7.04.01	Depreciação, Amortização e Exaustão	-2.588	-2.676	-2.197
7.05	Valor Adicionado Líquido Produzido	24.113	23.101	7.372
7.06	Vlr Adicionado Recebido em Transferência	29.985	18.830	25.788
7.06.01	Resultado de Equivalência Patrimonial	28.799	18.565	25.433
7.06.02	Receitas Financeiras	1.186	265	355
7.07	Valor Adicionado Total a Distribuir	54.098	41.931	33.160
7.08	Distribuição do Valor Adicionado	54.098	41.931	33.160
7.08.01	Pessoal	15.478	15.354	11.120
7.08.01.01	Remuneração Direta	6.915	5.256	2.800
7.08.01.02	Benefícios	7.573	9.385	7.835
7.08.01.03	F.G.T.S.	990	713	485
7.08.02	Impostos, Taxas e Contribuições	4.594	5.078	-1.325
7.08.02.01	Federais	2.693	3.516	-2.347
7.08.02.03	Municipais	1.901	1.562	1.022
7.08.03	Remuneração de Capitais de Terceiros	4.280	3.321	2.034
7.08.03.01	Juros	4.218	3.266	0
7.08.03.02	Aluguéis	62	55	174
7.08.03.03	Outras	0	0	1.860

DFs Individuais / Demonstração de Valor Adicionado**(Reais Mil)**

Código da Conta	Descrição da Conta	Último Exercício 01/01/2023 à 31/12/2023	Penúltimo Exercício 01/01/2022 à 31/12/2022	Antepenúltimo Exercício 01/01/2021 à 31/12/2021
7.08.04	Remuneração de Capitais Próprios	29.746	18.178	4.394
7.08.04.02	Dividendos	0	0	4.394
7.08.04.03	Lucros Retidos / Prejuízo do Período	29.746	18.178	0
7.08.05	Outros	0	0	16.937

DFs Consolidadas / Balanço Patrimonial Ativo**(Reais Mil)**

Código da Conta	Descrição da Conta	Último Exercício 31/12/2023	Penúltimo Exercício 31/12/2022	Antepenúltimo Exercício 31/12/2021
1	Ativo Total	340.896	260.018	265.818
1.01	Ativo Circulante	181.721	155.537	157.480
1.01.01	Caixa e Equivalentes de Caixa	40.062	22.976	13.291
1.01.03	Contas a Receber	125.381	122.249	133.359
1.01.03.01	Clientes	125.381	122.249	133.359
1.01.04	Estoques	1.871	1.923	2.106
1.01.06	Tributos a Recuperar	11.894	6.596	5.618
1.01.06.01	Tributos Correntes a Recuperar	11.894	6.596	5.618
1.01.07	Despesas Antecipadas	1.326	747	2.205
1.01.08	Outros Ativos Circulantes	1.187	1.046	901
1.01.08.03	Outros	1.187	1.046	901
1.02	Ativo Não Circulante	159.175	104.481	108.338
1.02.01	Ativo Realizável a Longo Prazo	39.041	38.237	42.383
1.02.01.07	Tributos Diferidos	34.951	35.187	38.230
1.02.01.07.01	Imposto de Renda e Contribuição Social Diferidos	34.951	35.187	38.230
1.02.01.08	Despesas Antecipadas	2.485	3.050	3.718
1.02.01.10	Outros Ativos Não Circulantes	1.605	0	435
1.02.01.10.03	Tributos a recuperar	1.605	0	435
1.02.03	Imobilizado	31.632	21.543	18.771
1.02.03.01	Imobilizado em Operação	29.202	17.375	13.846
1.02.03.02	Direito de Uso em Arrendamento	2.430	4.168	4.925
1.02.04	Intangível	88.502	44.701	47.184
1.02.04.01	Intangíveis	54.923	44.701	47.184
1.02.04.01.02	Intangíveis	54.923	44.701	47.184
1.02.04.02	Goodwill	33.579	0	0

DFs Consolidadas / Balanço Patrimonial Passivo**(Reais Mil)**

Código da Conta	Descrição da Conta	Último Exercício 31/12/2023	Penúltimo Exercício 31/12/2022	Antepenúltimo Exercício 31/12/2021
2	Passivo Total	340.896	260.018	265.818
2.01	Passivo Circulante	195.272	145.400	168.556
2.01.01	Obrigações Sociais e Trabalhistas	12.335	7.996	8.628
2.01.01.02	Obrigações Trabalhistas	12.335	7.996	8.628
2.01.02	Fornecedores	126.277	115.017	137.961
2.01.02.01	Fornecedores Nacionais	125.850	110.785	127.091
2.01.02.02	Fornecedores Estrangeiros	427	4.232	10.870
2.01.03	Obrigações Fiscais	9.822	8.456	7.641
2.01.03.01	Obrigações Fiscais Federais	570	646	1.223
2.01.03.01.01	Imposto de Renda e Contribuição Social a Pagar	570	646	1.223
2.01.03.02	Obrigações Fiscais Estaduais	9.252	7.810	6.418
2.01.04	Empréstimos e Financiamentos	10.964	8.072	8.543
2.01.04.01	Empréstimos e Financiamentos	9.150	6.344	7.112
2.01.04.01.01	Em Moeda Nacional	9.150	6.344	7.112
2.01.04.03	Financiamento por Arrendamento	1.814	1.728	1.431
2.01.05	Outras Obrigações	35.874	5.859	5.783
2.01.05.02	Outros	35.874	5.859	5.783
2.01.05.02.01	Dividendos e JCP a Pagar	16.787	4.029	4.191
2.01.05.02.04	Outros passivos	2.058	1.830	1.592
2.01.05.02.05	Obrigações por aquisições de participações societárias	17.029	0	0
2.02	Passivo Não Circulante	70.617	42.946	39.936
2.02.01	Empréstimos e Financiamentos	58.975	38.514	29.880
2.02.01.01	Empréstimos e Financiamentos	57.999	35.701	25.771
2.02.01.01.01	Em Moeda Nacional	57.999	35.701	25.771
2.02.01.03	Financiamento por Arrendamento	976	2.813	4.109
2.02.02	Outras Obrigações	11.287	3.129	5.219
2.02.02.02	Outros	11.287	3.129	5.219
2.02.02.02.03	Outros passivos	0	0	745

DFs Consolidadas / Balanço Patrimonial Passivo**(Reais Mil)**

Código da Conta	Descrição da Conta	Último Exercício 31/12/2023	Penúltimo Exercício 31/12/2022	Antepenúltimo Exercício 31/12/2021
2.02.02.02.04	Fornecedores e outras contas a pagar	0	0	1.124
2.02.02.02.05	Adiantamento de clientes e passivo contratual	2.775	3.129	3.350
2.02.02.02.06	Obrigações por aquisições de participações societárias - LP	8.512	0	0
2.02.03	Tributos Diferidos	355	1.303	4.446
2.02.03.01	Imposto de Renda e Contribuição Social Diferidos	355	1.303	4.446
2.02.04	Provisões	0	0	391
2.02.04.01	Provisões Fiscais Previdenciárias Trabalhistas e Cíveis	0	0	391
2.02.04.01.04	Provisões Cíveis	0	0	391
2.03	Patrimônio Líquido Consolidado	75.007	71.672	57.326
2.03.01	Capital Social Realizado	38.855	38.855	38.855
2.03.02	Reservas de Capital	-7.135	-7.135	-7.135
2.03.02.07	Reservas de capital	-7.135	-7.135	-7.135
2.03.04	Reservas de Lucros	43.718	39.655	25.794
2.03.04.04	Reserva de Lucros a Realizar	0	39.655	25.794
2.03.04.05	Reserva de Retenção de Lucros	43.718	0	0
2.03.06	Ajustes de Avaliação Patrimonial	-431	297	-188

DFs Consolidadas / Demonstração do Resultado**(Reais Mil)**

Código da Conta	Descrição da Conta	Último Exercício 01/01/2023 à 31/12/2023	Penúltimo Exercício 01/01/2022 à 31/12/2022	Antepenúltimo Exercício 01/01/2021 à 31/12/2021
3.01	Receita de Venda de Bens e/ou Serviços	720.234	677.897	631.811
3.02	Custo dos Bens e/ou Serviços Vendidos	-594.852	-579.248	-542.384
3.03	Resultado Bruto	125.382	98.649	89.427
3.04	Despesas/Receitas Operacionais	-87.787	-71.089	-62.879
3.04.01	Despesas com Vendas	-26.501	-18.657	-6.943
3.04.02	Despesas Gerais e Administrativas	-61.982	-50.194	-52.713
3.04.03	Perdas pela Não Recuperabilidade de Ativos	-5.292	-2.396	-660
3.04.04	Outras Receitas Operacionais	7.421	1.085	5.032
3.04.05	Outras Despesas Operacionais	-1.433	-927	-7.595
3.05	Resultado Antes do Resultado Financeiro e dos Tributos	37.595	27.560	26.548
3.06	Resultado Financeiro	-2.399	-4.175	-5.689
3.06.01	Receitas Financeiras	7.149	7.097	3.486
3.06.02	Despesas Financeiras	-9.548	-11.272	-9.175
3.07	Resultado Antes dos Tributos sobre o Lucro	35.196	23.385	20.859
3.08	Imposto de Renda e Contribuição Social sobre o Lucro	-5.450	-5.207	472
3.08.01	Corrente	-5.214	-2.164	-5.865
3.08.02	Diferido	-236	-3.043	6.337
3.09	Resultado Líquido das Operações Continuadas	29.746	18.178	21.331
3.11	Lucro/Prejuízo Consolidado do Período	29.746	18.178	21.331
3.11.01	Atribuído a Sócios da Empresa Controladora	29.746	18.178	21.331
3.99	Lucro por Ação - (Reais / Ação)			
3.99.02	Lucro Diluído por Ação			
3.99.02.01	ON	0,34112	0,20649	0,00024

DFs Consolidadas / Demonstração do Resultado Abrangente**(Reais Mil)**

Código da Conta	Descrição da Conta	Último Exercício 01/01/2023 à 31/12/2023	Penúltimo Exercício 01/01/2022 à 31/12/2022	Antepenúltimo Exercício 01/01/2021 à 31/12/2021
4.01	Lucro Líquido Consolidado do Período	29.746	18.178	21.331
4.02	Outros Resultados Abrangentes	-728	485	-34
4.02.01	Operações no exterior - diferenças cambiais de conversão	-728	485	-34
4.03	Resultado Abrangente Consolidado do Período	29.018	18.663	21.297
4.03.01	Atribuído a Sócios da Empresa Controladora	29.018	18.663	21.297

DFs Consolidadas / Demonstração do Fluxo de Caixa (Método Indireto)**(Reais Mil)**

Código da Conta	Descrição da Conta	Último Exercício 01/01/2023 à 31/12/2023	Penúltimo Exercício 01/01/2022 à 31/12/2022	Antepenúltimo Exercício 01/01/2021 à 31/12/2021
6.01	Caixa Líquido Atividades Operacionais	56.674	25.217	8.305
6.01.01	Caixa Gerado nas Operações	75.485	46.006	31.649
6.01.01.01	Lucro antes de impostos	35.196	23.385	20.859
6.01.01.02	Depreciação e amortização	22.216	13.404	9.790
6.01.01.03	Resultado financeiro não realizado	-37	467	1.348
6.01.01.04	Constituição (reversão) provisão para redução ao valor recuperável de contas a receber de clientes	5.292	2.396	660
6.01.01.05	Provisão para contingências	97	-391	-2.345
6.01.01.07	Baixa de ativos imobilizado e intangíveis	3.727	1.227	80
6.01.01.09	Apropriação ativo e passivo contratual	-540	-540	-543
6.01.01.10	Juros sobre empréstimos e financiamentos	2.733	1.976	1.310
6.01.01.11	Juros sobre arrendamento mercantil	307	451	490
6.01.01.12	Provisão para participação nos lucros	6.069	3.631	0
6.01.01.14	Juros sobre obrigações sobre aquisições societárias	425	0	0
6.01.02	Variações nos Ativos e Passivos	-14.185	-16.011	-17.107
6.01.02.01	Contas a receber de clientes	-12.554	1.836	-53.629
6.01.02.02	Outros ativos	364	276	-1.961
6.01.02.03	Impostos a recuperar	-8.495	-554	-2.445
6.01.02.04	Estoques	52	183	-1.248
6.01.02.05	Despesas antecipadas	-579	1.455	0
6.01.02.06	Fornecedores e outras contas a pagar	8.806	-14.915	42.454
6.01.02.07	Impostos a recolher	-725	119	-2.000
6.01.02.08	Salários, férias e encargos sociais	-2.207	-4.251	78
6.01.02.09	Adiantamento de clientes e passivo contratual	-362	642	2.593
6.01.02.10	Outros passivos	1.515	-802	-949
6.01.03	Outros	-4.626	-4.778	-6.237
6.01.03.02	Impostos pagos	-4.529	-4.778	-6.237
6.01.03.03	Pagamento de processos judiciais	-97	0	0
6.02	Caixa Líquido Atividades de Investimento	-45.312	-15.332	-14.616

DFs Consolidadas / Demonstração do Fluxo de Caixa (Método Indireto)**(Reais Mil)**

Código da Conta	Descrição da Conta	Último Exercício 01/01/2023 à 31/12/2023	Penúltimo Exercício 01/01/2022 à 31/12/2022	Antepenúltimo Exercício 01/01/2021 à 31/12/2021
6.02.01	Adições ao imobilizado e intangível	-15.245	-15.332	-14.616
6.02.02	Aquisição de controladas	-21.667	0	0
6.02.03	Pagamento de dívida de aquisição de controladas	-8.400	0	0
6.03	Caixa Líquido Atividades de Financiamento	7.159	-9	-2.891
6.03.01	Recursos provenientes de empréstimos e financiamentos	29.381	12.900	23.581
6.03.04	Dividendos pagos	-6.092	-4.191	-19.146
6.03.05	Pagamento de empréstimos e financiamentos	-5.645	-5.062	-5.060
6.03.06	Pagamento de passivo de arrendamentos	-1.622	-1.513	-1.036
6.03.07	Recebimento (pagamento) de empréstimos com partes relacionadas	0	-1.692	-740
6.03.08	Juros pagos	-2.863	-451	-490
6.03.09	Recompra de ações	-6.000	0	0
6.04	Variação Cambial s/ Caixa e Equivalentes	-1.435	-191	353
6.05	Aumento (Redução) de Caixa e Equivalentes	17.086	9.685	-8.849
6.05.01	Saldo Inicial de Caixa e Equivalentes	22.976	13.291	22.140
6.05.02	Saldo Final de Caixa e Equivalentes	40.062	22.976	13.291

DFs Consolidadas / Demonstração das Mutações do Patrimônio Líquido / DMPL - 01/01/2023 à 31/12/2023**(Reais Mil)**

Código da Conta	Descrição da Conta	Capital Social Integralizado	Reservas de Capital, Opções Outorgadas e Ações em Tesouraria	Reservas de Lucro	Lucros ou Prejuízos Acumulados	Outros Resultados Abrangentes	Patrimônio Líquido	Participação dos Não Controladores	Patrimônio Líquido Consolidado
5.01	Saldos Iniciais	38.855	-7.135	39.655	0	297	71.672	0	71.672
5.02	Ajustes de Exercícios Anteriores	0	0	0	0	0	0	0	0
5.03	Saldos Iniciais Ajustados	38.855	-7.135	39.655	0	297	71.672	0	71.672
5.04	Transações de Capital com os Sócios	0	0	-7.683	-16.488	0	-24.171	0	-24.171
5.04.04	Ações em Tesouraria Adquiridas	0	-1.230	-4.770	0	0	-6.000	0	-6.000
5.04.05	Ações em Tesouraria Vendidas	0	1.230	-1.230	0	0	0	0	0
5.04.06	Dividendos	0	0	-1.683	-10.935	0	-12.618	0	-12.618
5.04.07	Juros sobre Capital Próprio	0	0	0	-5.553	0	-5.553	0	-5.553
5.05	Resultado Abrangente Total	0	0	0	29.746	-728	29.018	0	29.018
5.05.01	Lucro Líquido do Período	0	0	0	29.746	0	29.746	0	29.746
5.05.02	Outros Resultados Abrangentes	0	0	0	0	-728	-728	0	-728
5.05.02.04	Ajustes de Conversão do Período	0	0	0	0	-728	-728	0	-728
5.06	Mutações Internas do Patrimônio Líquido	0	0	11.746	-13.258	0	-1.512	0	-1.512
5.06.01	Constituição de Reservas	0	0	1.487	-1.487	0	0	0	0
5.06.04	Constituição de dividendos mínimos obrigatórios	0	0	0	-1.512	0	-1.512	0	-1.512
5.06.06	Transferencia para reservas de lucros	0	0	10.259	-10.259	0	0	0	0
5.07	Saldos Finais	38.855	-7.135	43.718	0	-431	75.007	0	75.007

DFs Consolidadas / Demonstração das Mutações do Patrimônio Líquido / DMPL - 01/01/2022 à 31/12/2022**(Reais Mil)**

Código da Conta	Descrição da Conta	Capital Social Integralizado	Reservas de Capital, Opções Outorgadas e Ações em Tesouraria	Reservas de Lucro	Lucros ou Prejuízos Acumulados	Outros Resultados Abrangentes	Patrimônio Líquido	Participação dos Não Controladores	Patrimônio Líquido Consolidado
5.01	Saldos Iniciais	38.855	-7.135	25.794	0	-188	57.326	0	57.326
5.02	Ajustes de Exercícios Anteriores	0	0	0	0	0	0	0	0
5.03	Saldos Iniciais Ajustados	38.855	-7.135	25.794	0	-188	57.326	0	57.326
5.04	Transações de Capital com os Sócios	0	0	0	0	0	0	0	0
5.05	Resultado Abrangente Total	0	0	0	18.178	485	18.663	0	18.663
5.05.01	Lucro Líquido do Período	0	0	0	18.178	0	18.178	0	18.178
5.05.02	Outros Resultados Abrangentes	0	0	0	0	485	485	0	485
5.06	Mutações Internas do Patrimônio Líquido	0	0	13.861	-18.178	0	-4.317	0	-4.317
5.06.01	Constituição de Reservas	0	0	909	-909	0	0	0	0
5.06.04	Constituição de dividendos mínimos obrigatórios	0	0	0	-4.317	0	-4.317	0	-4.317
5.06.06	Transferencia para reservas de lucros	0	0	12.952	-12.952	0	0	0	0
5.07	Saldos Finais	38.855	-7.135	39.655	0	297	71.672	0	71.672

DFs Consolidadas / Demonstração das Mutações do Patrimônio Líquido / DMPL - 01/01/2021 à 31/12/2021**(Reais Mil)**

Código da Conta	Descrição da Conta	Capital Social Integralizado	Reservas de Capital, Opções Outorgadas e Ações em Tesouraria	Reservas de Lucro	Lucros ou Prejuízos Acumulados	Outros Resultados Abrangentes	Patrimônio Líquido	Participação dos Não Controladores	Patrimônio Líquido Consolidado
5.01	Saldos Iniciais	38.855	-7.135	21.544	0	-154	53.110	0	53.110
5.02	Ajustes de Exercícios Anteriores	0	0	0	0	0	0	0	0
5.03	Saldos Iniciais Ajustados	38.855	-7.135	21.544	0	-154	53.110	0	53.110
5.04	Transações de Capital com os Sócios	0	0	0	0	0	0	0	0
5.05	Resultado Abrangente Total	0	0	0	21.331	-34	21.297	0	21.297
5.05.01	Lucro Líquido do Período	0	0	0	21.331	0	21.331	0	21.331
5.05.02	Outros Resultados Abrangentes	0	0	0	0	-34	-34	0	-34
5.05.02.06	Outros resultados abrangentes do exercício	0	0	0	0	-34	-34	0	-34
5.06	Mutações Internas do Patrimônio Líquido	0	0	4.250	-21.331	0	-17.081	0	-17.081
5.06.01	Constituição de Reservas	0	0	1.067	-1.067	0	0	0	0
5.06.05	Distribuição adicional	0	0	-10.000	0	0	-10.000	0	-10.000
5.06.06	Constituição de dividendos mínimos obrigatórios	0	0	0	-4.394	0	-4.394	0	-4.394
5.06.07	Reflexo de perda em transações no patrimônio líquido das controladas	0	0	0	-2.687	0	-2.687	0	-2.687
5.06.09	Transferência para reservas de lucros	0	0	13.183	-13.183	0	0	0	0
5.07	Saldos Finais	38.855	-7.135	25.794	0	-188	57.326	0	57.326

DFs Consolidadas / Demonstração de Valor Adicionado**(Reais Mil)**

Código da Conta	Descrição da Conta	Último Exercício 01/01/2023 à 31/12/2023	Penúltimo Exercício 01/01/2022 à 31/12/2022	Antepenúltimo Exercício 01/01/2021 à 31/12/2021
7.01	Receitas	746.616	699.116	656.410
7.01.01	Vendas de Mercadorias, Produtos e Serviços	744.485	700.427	652.038
7.01.02	Outras Receitas	7.423	1.085	5.032
7.01.04	Provisão/Reversão de Créds. Liquidação Duvidosa	-5.292	-2.396	-660
7.02	Insumos Adquiridos de Terceiros	-600.966	-589.995	-562.809
7.02.01	Custos Prods., Mercs. e Servs. Vendidos	-572.636	-565.844	-532.594
7.02.02	Materiais, Energia, Servs. de Terceiros e Outros	-26.827	-23.223	-22.620
7.02.04	Outros	-1.503	-928	-7.595
7.03	Valor Adicionado Bruto	145.650	109.121	93.601
7.04	Retenções	-22.216	-13.404	-9.790
7.04.01	Depreciação, Amortização e Exaustão	-22.216	-13.404	-9.790
7.05	Valor Adicionado Líquido Produzido	123.434	95.717	83.811
7.06	Vlr Adicionado Recebido em Transferência	7.149	7.097	3.486
7.06.02	Receitas Financeiras	7.149	7.097	3.486
7.07	Valor Adicionado Total a Distribuir	130.583	102.814	87.297
7.08	Distribuição do Valor Adicionado	130.583	102.814	87.297
7.08.01	Pessoal	59.627	44.191	36.516
7.08.01.01	Remuneração Direta	42.386	24.146	18.685
7.08.01.02	Benefícios	15.116	18.329	16.592
7.08.01.03	F.G.T.S.	2.125	1.716	1.239
7.08.02	Impostos, Taxas e Contribuições	31.269	28.810	19.755
7.08.02.01	Federais	17.938	15.982	8.695
7.08.02.02	Estaduais	9.734	9.607	8.438
7.08.02.03	Municipais	3.597	3.221	2.622
7.08.03	Remuneração de Capitais de Terceiros	9.941	11.635	9.695
7.08.03.01	Juros	9.548	11.272	9.175
7.08.03.02	Aluguéis	393	363	520
7.08.04	Remuneração de Capitais Próprios	29.746	18.178	21.331

DFs Consolidadas / Demonstração de Valor Adicionado**(Reais Mil)**

Código da Conta	Descrição da Conta	Último Exercício 01/01/2023 à 31/12/2023	Penúltimo Exercício 01/01/2022 à 31/12/2022	Antepenúltimo Exercício 01/01/2021 à 31/12/2021
7.08.04.03	Lucros Retidos / Prejuízo do Período	29.746	18.178	21.331

Relatório da Administração/Comentário do Desempenho**Datora Participações e Serviços S.A.****Relatório da Administração - Exercício 2023**

Prezados acionistas,

A administração da Datora S.A (“Datora” ou “Companhia”), em conformidade com as disposições legais e estatutárias, tem a satisfação de submeter à sua apreciação as Demonstrações Financeiras referentes ao exercício findo em 31 de dezembro de 2023, acompanhadas deste Relatório da Administração, Parecer do Conselho Fiscal e Parecer dos Auditores Independentes.

As informações operacionais e financeiras da Companhia, exceto onde estiver indicado de outra forma, são apresentadas com base em números consolidados e contemplam as práticas contábeis adotadas no Brasil e normas internacionais, conforme estabelecido pelo International Financial Reporting Standards (IFRS) e pelos pronunciamentos emitidos pelo CPC aplicáveis às suas operações. Todas as comparações levam em consideração o ano de 2022, exceto quando especificado de outra forma.

Mensagem da Administração 2023

O ano de 2023 foi de ganhos extraordinários para o Grupo Datora. Como CEO e sócio fundador, estou confiante de que o Grupo segue no rumo certo, navegando por rotas que aportam valor para nossos stakeholders e acionistas, e mantendo nosso compromisso de retribuir nossos avanços com desenvolvimento para o Brasil e a sociedade.

Nossos resultados no ano foram um presente para marcar nossa trajetória de 30 anos de existência. Iniciamos como um empreendimento local da primeira geração da família e que ao longo desta jornada foi capaz de crescer através dos mais diversos cenários macroeconômicos, globais e locais, até chegarmos aqui, como um Grupo multinacional atuando no expoente da tecnologia e carregando em seu DNA a inovação e a busca constante pela excelência para os nossos clientes.

Atuamos focados em traduzir nossa estratégia em um posicionamento que nos traga crescimento, mas sempre com margem e geração de valor, de forma sustentável por meio da geração de caixa constante e que seja rentável, com remuneração adequada ao capital que empregamos e desta forma, aos acionistas.

Ao longo destes últimos anos, colhemos avanços nestes 3 pilares (crescimento com margem, geração de caixa e rentabilidade), frutos de um planejamento estratégico cuidadosamente elaborado e perseguido e de um trabalho próximo junto aos nossos parceiros e fornecedores, mantendo sempre nossos clientes no centro de nossos objetivos e com a certeza de que nosso principal ativo são os colaboradores.

Neste cenário, aumentamos nossa participação nos segmentos de CPaaS (Communication Platform as a Service), onde experimentamos crescimento orgânico, mas também inorgânico. Em maio de 2023, concluímos a aquisição da STC Soluções Tecnológicas Ltda, empresa de referência e líder no segmento automotivo com a oferta de rastreadores para locação e venda e plataforma de gestão, que em dezembro de 2023 já se encontrava 100% integrada aos nossos sistemas operacionais e de backoffice. A aquisição segue em linha com os nossos objetivos de cada vez mais aumentarmos nossa posição em segmentos de alto crescimento, alta margem e que atuam no modelo “as a service”, garantindo previsibilidade e sustentabilidade para nosso resultado.

Em 2023, atingimos a marca de 21% de receita bruta recorrente, com os segmentos de CPaaS respondendo por mais de 80% do lucro. Nossa receita líquida total atingiu R\$ 720 milhões com os segmentos de CPaaS juntos experimentando crescimento de 23% na receita. Chegamos a R\$ 60 milhões de EBITDA e 8.4% de margem EBITDA alta de 47% frente a 2022 e crescimento em 2 p.p. . Nosso caixa operacional registrou alta de 120% num cenário de dívida líquida/EBITDA 0.50, baixíssima alavancagem. E,

Relatório da Administração/Comentário do Desempenho

pelo 4º ano consecutivo, registramos retorno sobre o capital investido acima do nosso custo de capital. Indicadores que traduzem crescimento, sustentabilidade e rentabilidade.

Olhando para os desafios que temos pela frente, avançamos em projetos importantes. Implementamos neste ano o Core 5G para IoT (Internet of Things) e para a nossa oferta de serviços de voz e dados móveis, a plataforma de e-SIM, disponibilizamos o serviço VoLTE (voice over LTE) que nos permitirá ofertar voz para terminais móveis sobre rede LTE (4G/5G) e implementamos nosso Omnichannel, que nos permitirá ainda mais avanços em nosso objetivo de entregarmos excelência para nossos clientes.

Tudo isso, sustentado por um clima organizacional e uma cultura empreendedora latente, que através de constante investimento no nosso quadro de colaboradores, nos permite avançar e entregar resultados tão significativos.

Por último, mas não menos importante, 2023 foi mais um ano de consolidação da ONG Escola Conectada. Iniciativa do Grupo Datora e que conta com o suporte único de nossos parceiros ISPs (Internet Service Providers) e que tem por objetivo levar internet de alta qualidade para escolas públicas no Brasil. Neste ano, atingimos novo recorde, 198 mil alunos atendidos e 461 escolas conectadas com ainda mais 292 escolas em processo de conexão. Entendemos que a educação é um dos principais pilares para um país ser melhor e maior e seguimos firmes e comprometidos em suportar iniciativas desta natureza.

Esperamos um 2024 ainda mais frutífero. Enxergamos um cenário econômico no Brasil melhorando e os segmentos em que atuamos experimentando forte crescimento, o que nos motiva em buscar resultados ainda melhores que 2023. Felizes pelas conquistas e realizações dos nossos 30 anos, estamos preparados para os próximos 30. Que venha 2024.

Tomas Fuchs

CEO

Cenário Macroeconômico e Segmentos

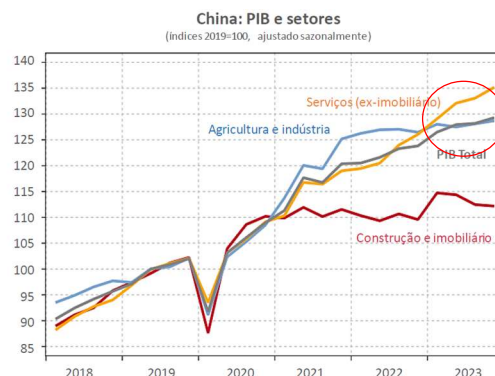
O ano de 2023 começou com um cenário global desafiador. Além da continuação da guerra na Ucrânia, o ano ainda foi marcado pelo forte combate da inflação global em todos os mercados e com os sinais de desaceleração da China. China e EUA sempre possuem influência no Brasil, um pelos juros e seus impactos na atratividade do Brasil para investimentos e o outro pelo seu impacto nas exportações brasileiras.

Nos EUA, ao longo do ano, observamos a trajetória de alta nos juros para combater a inflação. Apesar da alta, a economia americana mostrou forte resiliência, com forte crescimento econômico e queda na taxa de desemprego. Mesmo com uma inflação de serviços pressionada devido ao cenário de empregos, o FED terminou o ano sem sinalizações de alta na taxa, indicando o fim deste ciclo, mas ainda sem sinais claros do início do ciclo de cortes, apesar do mercado já prever os cortes (Treasury 10 anos). Já a China, após um 1º TRI aquecido, começou a apresentar sinais de desaceleração que mostraram recuperação no fim do ano com os estímulos econômicos do governo.

Relatório da Administração/Comentário do Desempenho



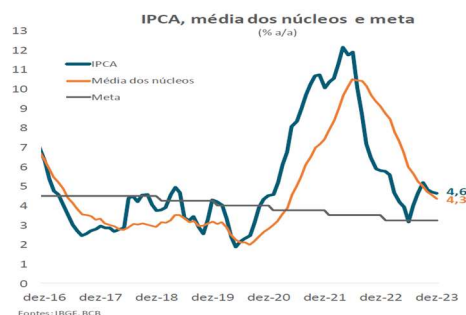
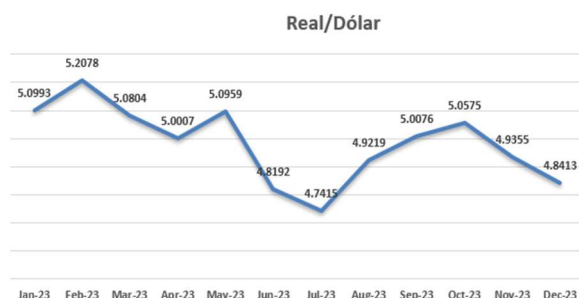
Fonte: Banco Central Brasil



Fonte: Banco Central Brasil

No Brasil, iniciamos 2023 com uma perspectiva desafiadora no campo econômico. Apesar do pessimismo instaurado, sobretudo em função da mudança de governo e da expectativa de mudança da política econômica, tivemos uma trajetória ao longo do ano positiva.

Iniciamos o ano com um movimento de apreciação do real em função da queda nos preços das commodities e de uma desaceleração da alta da taxa de juros americanos, enquanto no mercado doméstico registravam-se muitos ruídos em função do novo governo e do caso Americanas. Já a partir do 2º semestre, observamos uma posição mais pragmática do governo quanto a economia, trazendo avanços importantes no campo fiscal. O governo avançou em reformas, como o Novo Marco Fiscal, a aprovação da reforma Tributária e manteve um discurso de perseguição da meta fiscal estabelecida. Ao longo deste período, apesar dos juros americanos terem continuado a pressionar o câmbio no Brasil, o desempenho da balança comercial brasileira muito positivo atrelado a um cenário de aumento de grau de investimentos e risco país (Brasil) baixo, permitiram uma menor volatilidade do câmbio no segundo semestre e um cenário mais propício para que o Banco Central iniciasse o ciclo de corte de juros, taxa Selic, mesmo com a guerra de Israel iniciada no 4º TRI. Fechamos 2023 com uma Selic de 11,75%, 4,62% de IPCA e 4,98 de taxa cambial real/dólar.



Fontes: IBGE, BCB

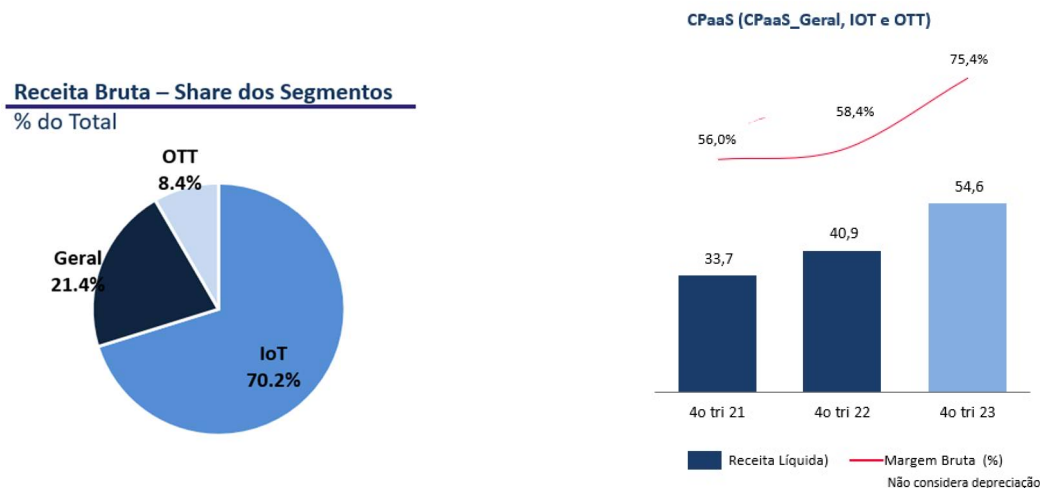
Um cenário macro mais estável permite mais previsibilidade e mais confiança para os negócios e isso se traduziu nos nossos negócios.

Os segmentos CPaaS reúnem nossas atividades em IoT (Internet of Things, CPaaS_IoT), oferta de serviços de voz e dados móveis em formato white label (oferta em que nossos clientes oferecem nossos serviços utilizando suas próprias marcas) para parceiros ISPs (Internet Service Providers) e plataformas de conectividade e numeração de acesso para empresas de alto consumo de tráfego em suas atividades no Brasil, como integradores VoIP, integradores de PBX e callcenters (CPaaS_Geral), bem como oferta de plataformas de conectividade e numeração e acesso para empresas de aplicativo na comercialização de seus serviços no Brasil (CPaaS_OTT (Over the Top)). Os segmentos CPaaS concentram a maior parte da alocação e capital do grupo, uma vez que respondem pela maior parte dos resultados de lucratividade.

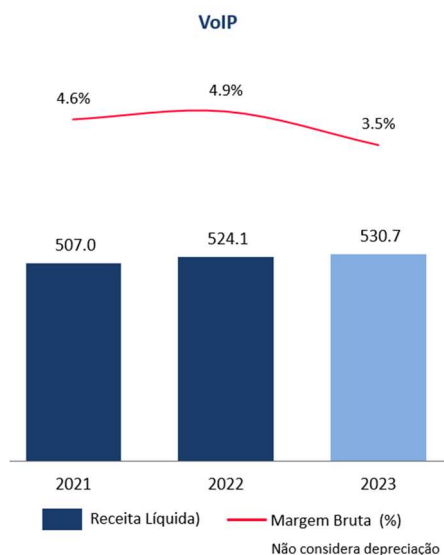
Estes segmentos registraram alta na receita de 23% frente a 2022 e têm registrado crescimento ao longo dos períodos, com alta de 8% frente ao resultado do 3º TRI e 34% frente ao 4º TRI de 2022.

Relatório da Administração/Comentário do Desempenho

Os resultados na receita vieram acompanhados de ganhos no lucro bruto sem considerar depreciação. O lucro cresceu 49% em relação a 2022. Destaque nestes segmentos para o IoT que cresceu 42% na receita e 72% no lucro bruto frente a 2022. A margem de lucro/lucro dos segmentos CPaaS fechou em 68% em relação a receita, sendo o IoT por si só fechando em 78%. Ao longo de 2023, crescemos dois dígitos na quantidade de devices conectados, chegando à marca do 5º maior player em devices conectados para IoT e ao 4º maior player no aumento de números de acesso registrados no ano, ambos no Brasil.



Nosso segmento VoIP continua atuando como uma camada de sustentação do CPaaS. Através dos nossos acordos com as grandes operadoras de telecomunicações (no Brasil e no Mundo), fomos capazes de reduzir nossa estrutura física de pontos de interconexão e ao mesmo tempo ampliar nossa cobertura. Com isso, não apenas aumentamos as áreas em que podemos atuar com o nosso produto CPaaS white label para serviços de voz e dados móveis, como também ampliamos a nossa capacidade de oferta de números de acesso para o segmento de OTT. Devido aos impactos na Recuperação Judicial da OI e à um real apreciado em 2023, registramos um crescimento de 1.6% no ano frente a 2022. Importante destacar, que ao longo do ano, experimentamos a recuperação dos volumes de negócios observado em 2022.

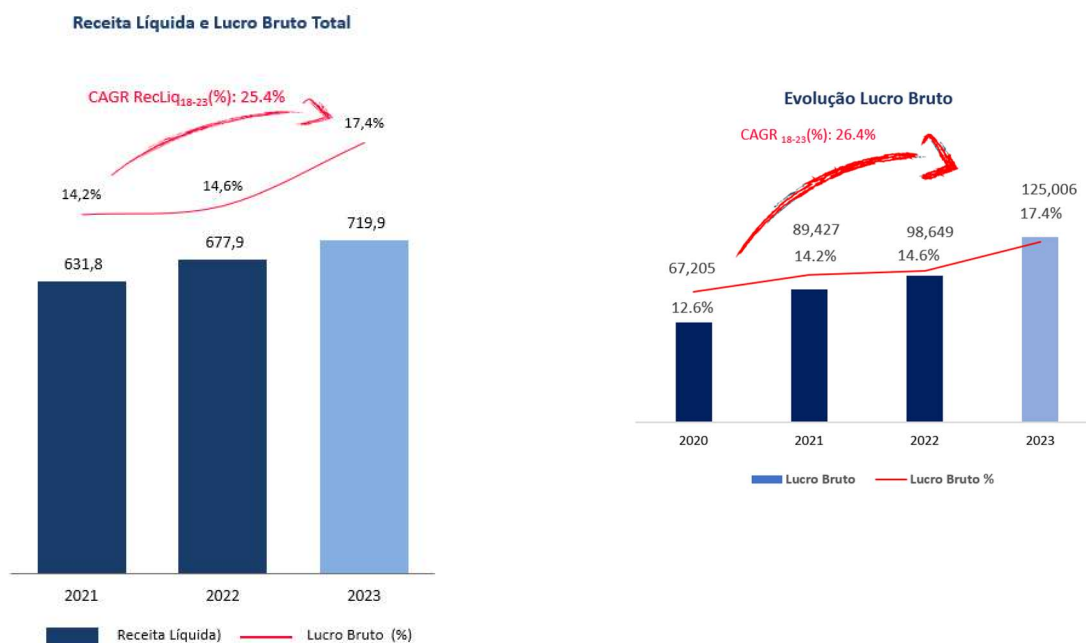


Resultados do Grupo

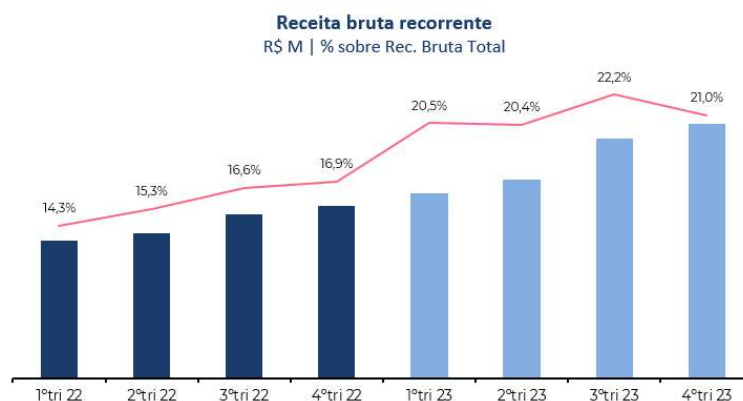
O Grupo Datora encerrou 2023 com uma receita líquida de R\$ 720 milhões, alta de 6.2% frente a 2022. O resultado do 4º TRI registrou alta de 13% frente ao 3º TRI e 19% frente ao 4º TRI de 2022. A receita teve como principal fonte o segmento VoIP que representou 72% da receita bruta total, ante 75% em 2022.

Relatório da Administração/Comentário do Desempenho

A receita veio acompanhada de um resultado expressivo do lucro bruto, R\$ 125 milhões em 2023, alta de 27% frente ao mesmo período de 2022. A margem bruta chegou a 17.4%, 2,8 p.p. de crescimento. Ao longo dos anos, o Grupo tem registrado crescimento, mas não em detrimento da sua lucratividade. O resultado teve contribuição da STC, mas também apresentou forte crescimento orgânico. Desconsiderando a aquisição, o grupo teria registrado 17% de alta no lucro bruto frente ao ano de 2022 e 16.4% de margem bruta, alta de 1.85 p.p..



Importante destacar, que com a alta dos resultados oriundos dos segmentos de CPaaS, também registramos alta na receita recorrente. Atuando cada vez mais em modelos “as a service”, temos conseguido aumentar a previsibilidade da receita e desta forma, do caixa.

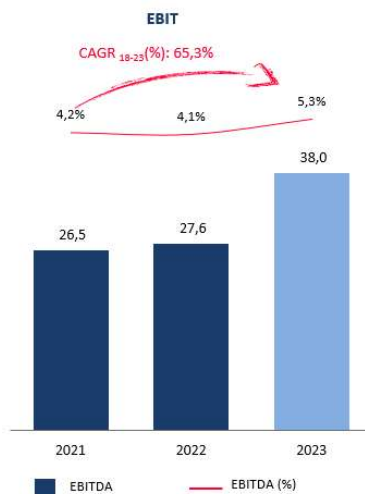


O EBITDA seguiu a tendência do lucro bruto e também apontou alta. O resultado consolidado do ano atingiu a marca de R\$ 60 milhões e margem EBITDA de 8.4%. Em 2023, em virtude das demandas de crescimento do grupo, criamos a Diretoria de Marketing, separando-a da Diretoria comercial. Aumentamos a estrutura do time e absorvemos a STC, evoluindo sempre com um olhar de aumentar a qualidade e excelência dos serviços prestados aos clientes e mitigar/gerenciar os riscos corporativos, que se traduzem em aumento da implementação de sistemas para automação de processos de gestão. Com isso, observamos uma alta de 22% nas despesas frente a 2022, contudo, mantendo a eficiência, uma vez que tivemos alta no resultado percentual. O resultado absoluto do EBITDA ficou 47% acima de 2022, 6% acima do 3º TRI de 2023 e 127% acima do 4º TRI de 2022. Já a margem EBITDA registrou alta de 2.3 p.p..

Relatório da Administração/Comentário do Desempenho

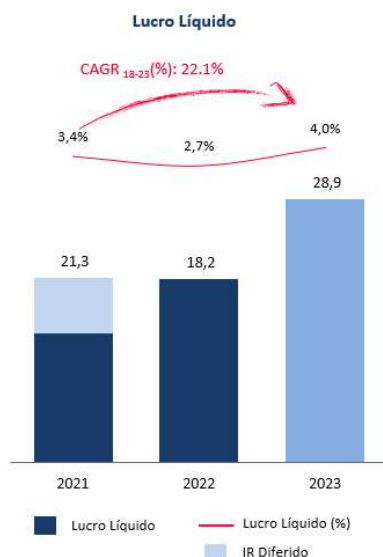


O resultado operacional, EBIT, atingiu R\$ 38 milhões em 2023, alta de 38% frente a 2022. Com a entrada da STC e o aumento da posição no mercado de locação, registramos alta na linha de depreciações, mesmo assim alcançamos crescimento do resultado percentual. A margem EBIT fechou em 5.28%, alta de 1.2 p.p..



O Lucro líquido não ficou para trás. O ano de 2023 registrou alta de 59% no lucro líquido e 1.34 p.p. na margem líquida em relação ao ano de 2022. A alta teve natureza operacional, fruto do aumento do volume de negócios, mas também natureza financeira. Ao longo do ano, o grupo experimentou uma posição de caixa elevado, permitindo, desta forma, fazer uso de rendimentos financeiros frutos de aplicações financeiras.

Relatório da Administração/Comentário do Desempenho



A performance do grupo se deu num contexto de equilíbrio. O grupo fechou o ano com uma alavancagem baixa, 0.50 como fator da dívida líquida/EBITDA. A dívida bancária continua estruturada no longo prazo com as obrigações de curto prazo totalmente cobertas pelos ativos líquidos de curto prazo. O índice de cobertura de juros (fluxo de caixa operacional/despesas financeiras) fechou 2023 em 7.82, o que mostra uma posição financeira saudável.

O caixa operacional fechou o ano em R\$ 56 Milhões, alta de 124% frente a 2022, com destaque para a melhora significativa na posição do contas a receber.

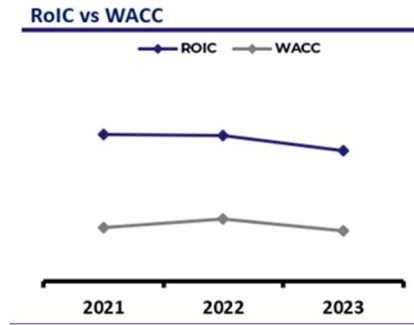
	Consolidado	
	31/12/2023	31/12/2022
A vencer	92.3%	85.8%
Em atraso (dias):		
01–30	3.2%	6.7%
31–60	1.2%	3.4%
61–90	0.5%	1.1%
91–180	1.5%	2.0%
181–360	0.3%	0.9%
>360	1.0%	0.1%
Total	100.0%	100.0%

O CAPEX total investido no ano, sem considerar o working capital e os valores com M&A, fechou em R\$ 15 milhões, com Fluxo de Caixa Livre de R\$ 41 milhões. No ano, os principais dispêndios com investimento foram com a entrega do core 5G para o IoT e para os serviços móveis de dados e voz, o VoLTE (Voice over LTE) que permitirá atuação do modelo whitelabel, a implementação do e-SIM, permitindo a venda de IoT em modelo virtual e os contínuos dispêndios em inovação com foco na implementação de novidades no portfólio do grupo capazes de gerar resultados futuros, como o lançamento do NB-IoT e de um portfólio ainda mais completo de conectividade.

Nosso ativo total cresceu 31%, com o Patrimônio Líquido atingindo R\$ 74 milhões. Os principais indicadores de rentabilidade registraram 35% para o RoIC (retorno sobre capital investido) e 39% para RoE (Retorno sobre Patrimônio Líquido). Tão importante quanto os resultados obtidos é também a sua

Relatório da Administração/Comentário do Desempenho

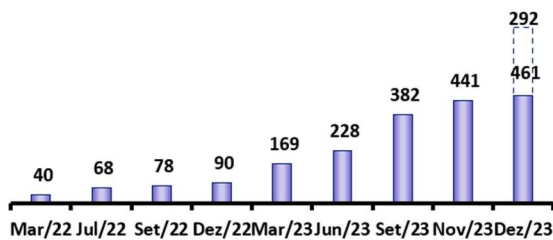
consistência. Ao longo dos últimos anos temos registrado resultado acima do nosso custo de capital, gerando criação de valor real.



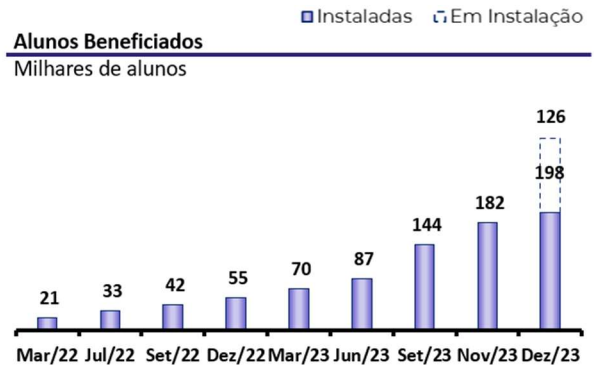
ESG

Mantemos nosso apoio e dispêndio de recursos, não só financeiros, mas ainda mais precioso com o tempo de nossos executivos. A ONG Escola Conectada, apesar do seu pouco tempo de existência, já colhe frutos com uma contribuição relevante para o país. A ONG tem por propósito levar internet de alta qualidade para escolas públicas e conta com o apoio de parceiros ISPs (Internet Service Providers) para tal. No ano de 2023 foram conectadas à internet 369 escolas, o que resultou em mais 156 mil alunos atendidos., um crescimento de 400% e 200% respectivamente em número de escolas e número de alunos.

Escolas atendidas
de escolas



Alunos Beneficiados
Milhares de alunos



Encerramos o ano com 198 mil alunos atendidos, 461 escolas conectadas e um ecossistema considerando 11 parceiros ISPs suportando este trabalho, entre eles Telium, EAI, SOW, Um Telecom, Vero, Sumicity, Neccintra, Telecall e Ligue.

O projeto cobre escolas nos mais diversos estados da federação, como Amazonas, Sergipe, Para, São Paulo, Rio de Janeiro, Belo Horizonte, Rio Grande do Sul, Paraná, Espírito Santo, dentre outros.



Em janeiro de 2024, já se encontravam em processo de instalação 292 escolas que abrangem mais 126 mil alunos. Esperamos continuar atuando nesta frente, a educação, que entendemos ser um pilar para o desenvolvimento do país, que ainda possui um GAP grande neste de acesso à internet.

Relatório da Administração/Comentário do Desempenho

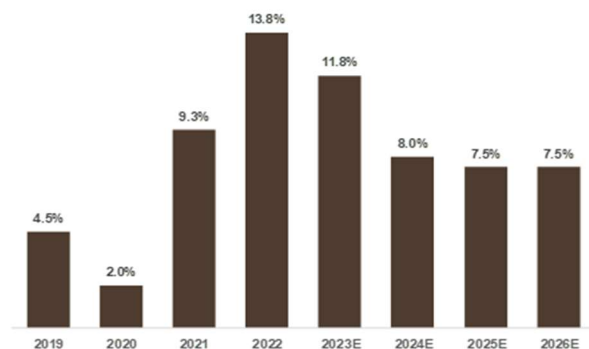
Visão 2024

Após um 2023 de melhora significativa nos indicadores macroeconômicos no Brasil, esperamos um 2024 ainda melhor. Mesmo que seja esperado um crescimento do PIB menor, observamos a queda da aceleração em setores específicos com baixo impacto nos segmentos em que atuamos. Interessante destacar, que pela natureza das nossas ofertas, trabalhamos sempre com uma perspectiva de aumento de produtividade e eficiência, o que acaba gerando uma característica anticíclica para o nosso negócio.

No cenário externo, o fantasma da inflação parece estar desaparecendo. A inflação americana, não apresenta sinais de alta, mesmo que pressionada pela inflação de serviços decorrente de uma economia aquecida com níveis de emprego elevadíssimos. Ainda que o contexto geopolítico continue complicado, sobretudo no oriente médio e seus impactos nos custos de frete, este fator parece não alterar as expectativas quanto à inflação. Por outro lado, observamos uma posição mais equilibrada da China no cenário internacional, diminuindo a polarização EUA-China e, por mais que a China apresente sinais de desaceleração, o governo chinês continua promovendo estímulos para suportar o crescimento.

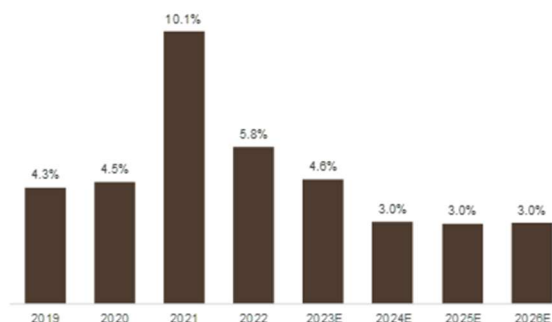
Este quadro favorece o fluxo de capitais para o Brasil. O diferencial de taxa de juros Brasil-EUA continua atrativo e a balança comercial brasileira tende a manter um bom desempenho em 2024. O Brasil continua com um grau de risco baixo (CDS) e com os principais indicadores macroeconômicos com tendências favoráveis. Com isso, esperamos um câmbio estável, seguindo sua trajetória do 4º TRI de 2023, uma inflação controlada e uma taxa de juros em queda, devendo atingir 1 dígito.

SELIC rate (End of period)



Source: UBS Research Macro team

Inflation (YoY)



Source: UBS Research Macro team

O câmbio estável favorece nosso fluxo de investimentos. Devido aos requisitos tecnológicos, grande parte dos nossos investimentos em core e topologia de rede, bem como nos nossos devices para locação, possuem indexação em dólar, sendo assim esperamos um quadro mais estável para seguir com os planos de investimento sem impacto nos retornos esperados. Já a inflação em trajetória de queda, tira a pressão em nossas despesas e custos fixos em reais, sobretudo a folha, que responde por 65% das despesas do grupo. Em 2023 tivemos um reajuste de 4.06% na folha e para 2024 esperamos que este valor fique na casa dos 3.5%. Já a Selic mais baixa, abre espaço para mais investimentos e desta forma, maior aquecimento da economia.

Neste sentido, manteremos nosso fluxo de investimentos previstos com perspectivas de ampliar nossa participação nos segmentos CPaaS, não apenas na estrutura de plataforma/rede, aumentando as funcionalidades e disponibilidade, mas também ampliando as ações de gestão de risco e excelência de atendimento. Manteremos um olhar ativo para nossos colaboradores, seguindo sempre com investimentos no grupo que possam aumentar a capacidade de entrega e a qualidade do time. Com isso, seguiremos com

Relatório da Administração/Comentário do Desempenho

o foco nas entregas de valor para nossos acionistas e, através da Escola Conectada, aumentar nossa contribuição para o desenvolvimento da educação no Brasil.

Notas Explicativas

Demonstrações Financeiras Individuais e Consolidadas

Datora Participações e Serviços S.A.

31 de dezembro de 2023 e 2022
com Relatório do Auditor Independente

Datora Participações e Serviços S.A.

Relatório da Administração - Exercício 2023

Prezados acionistas,

A administração da Datora S.A (“Datora” ou “Companhia”), em conformidade com as disposições legais e estatutárias, tem a satisfação de submeter à sua apreciação as Demonstrações Financeiras referentes ao exercício findo em 31 de dezembro de 2023, acompanhadas deste Relatório da Administração, Parecer do Conselho Fiscal e Parecer dos Auditores Independentes.

As informações operacionais e financeiras da Companhia, exceto onde estiver indicado de outra forma, são apresentadas com base em números consolidados e contemplam as práticas contábeis adotadas no Brasil e normas internacionais, conforme estabelecido pelo International Financial Reporting Standards (IFRS) e pelos pronunciamentos emitidos pelo CPC aplicáveis às suas operações. Todas as comparações levam em consideração o ano de 2022, exceto quando especificado de outra forma.

Mensagem da Administração 2023

O ano de 2023 foi de ganhos extraordinários para o Grupo Datora. Como CEO e sócio fundador, estou confiante de que o Grupo segue no rumo certo, navegando por rotas que aportam valor para nossos stakeholders e acionistas, e mantendo nosso compromisso de retribuir nossos avanços com desenvolvimento para o Brasil e a sociedade.

Nossos resultados no ano foram um presente para marcar nossa trajetória de 30 anos de existência. Iniciamos como um empreendimento local da primeira geração da família e que ao longo desta jornada foi capaz de crescer através dos mais diversos cenários macroeconômicos, globais e locais, até chegarmos aqui, como um Grupo multinacional atuando no expoente da tecnologia e carregando em seu DNA a inovação e a busca constante pela excelência para os nossos clientes.

Atuamos focados em traduzir nossa estratégia em um posicionamento que nos traga crescimento, mas sempre com margem e geração de valor, de forma sustentável por meio da geração de caixa constante e que seja rentável, com remuneração adequada ao capital que empregamos e desta forma, aos acionistas.

Ao longo destes últimos anos, colhemos avanços nestes 3 pilares (crescimento com margem, geração de caixa e rentabilidade), frutos de um planejamento estratégico cuidadosamente elaborado e perseguido e de um trabalho próximo junto aos nossos parceiros e fornecedores, mantendo sempre nossos clientes no centro de nossos objetivos e com a certeza de que nosso principal ativo são os colaboradores.

Neste cenário, aumentamos nossa participação nos segmentos de CPaaS (Communication Platform as a Service), onde experimentamos crescimento orgânico, mas também inorgânico. Em maio de 2023, concluímos a aquisição da STC Soluções Tecnológicas Ltda, empresa de referência e líder no segmento automotivo com a oferta de rastreadores para locação e venda e plataforma de gestão, que em dezembro de 2023 já se encontrava 100% integrada aos nossos sistemas operacionais e de backoffice. A aquisição segue em linha com os nossos objetivos de cada vez mais aumentarmos nossa posição em segmentos de alto crescimento, alta margem e que atuam no modelo “as a service”, garantindo previsibilidade e sustentabilidade para nosso resultado.

Em 2023, atingimos a marca de 21% de receita bruta recorrente, com os segmentos de CPaaS respondendo por mais de 80% do lucro. Nossa receita líquida total atingiu R\$ 720 milhões com os segmentos de CPaaS juntos experimentando crescimento de 23% na receita. Chegamos a R\$ 60 milhões de EBITDA e 8.3% de margem EBITDA alta de 46% frente a 2022 e crescimento em 2 p.p. . Nosso caixa operacional registrou alta de 124% num cenário de dívida líquida/EBITDA 0.45, baixíssima alavancagem. E, pelo 4º ano consecutivo, registramos retorno sobre o capital investido acima do nosso custo de capital. Indicadores que traduzem crescimento, sustentabilidade e rentabilidade.

Olhando para os desafios que temos pela frente, avançamos em projetos importantes. Implementamos neste ano o Core 5G para IoT (Internet of Things) e para a nossa oferta de serviços de voz e dados móveis, a plataforma de e-SIM, disponibilizamos o serviço VoLTE (voice over LTE) que nos permitirá ofertar voz para terminais móveis sobre rede LTE (4G/5G) e implementamos nosso Omnichannel, que nos permitirá ainda mais avanços em nosso objetivo de entregarmos excelência para nossos clientes.

Tudo isso, sustentado por um clima organizacional e uma cultura empreendedora latente, que através de constante investimento no nosso quadro de colaboradores, nos permite avançar e entregar resultados tão significativos.

Por último, mas não menos importante, 2023 foi mais um ano de consolidação da ONG Escola Conectada. Iniciativa do Grupo Datora e que conta com o suporte único de nossos parceiros ISPs (Internet Service Providers) e que tem por objetivo levar internet de alta qualidade para escolas públicas no Brasil. Neste ano, atingimos novo recorde, 198 mil alunos atendidos e 461 escolas conectadas com ainda mais 292 escolas em processo de conexão. Entendemos que a educação é um dos principais pilares para um país ser melhor e maior e seguimos firmes e comprometidos em suportar iniciativas desta natureza.

Esperamos um 2024 ainda mais frutífero. Enxergamos um cenário econômico no Brasil melhorando e os segmentos em que atuamos experimentando forte crescimento, o que nos motiva em buscar resultados ainda melhores que 2023. Felizes pelas conquistas e realizações dos nossos 30 anos, estamos preparados para os próximos 30. Que venha 2024.

Tomas Fuchs

CEO

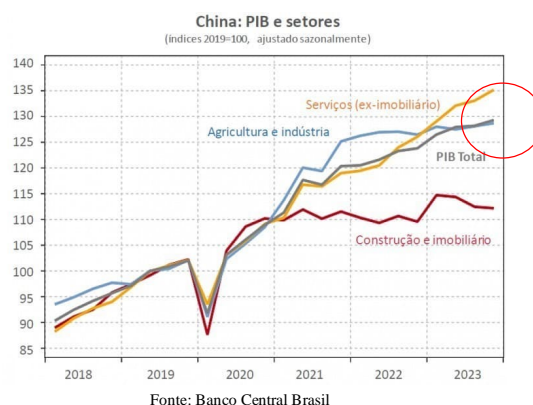
Cenário Macroeconômico e Segmentos

O ano de 2023 começou com um cenário global desafiador. Além da continuação da guerra na Ucrânia, o ano ainda foi marcado pelo forte combate da inflação global em todos os mercados e com os sinais de desaceleração da China. China e EUA sempre possuem influência no Brasil, um pelos juros e seus impactos na atratividade do Brasil para investimentos e o outro pelo seu impacto nas exportações brasileiras.

Nos EUA, ao longo do ano, observamos a trajetória de alta nos juros para combater a inflação. Apesar da alta, a economia americana mostrou forte resiliência, com forte crescimento econômico e queda na taxa de desemprego. Mesmo com uma inflação de serviços pressionada devido ao cenário de empregos, o FED terminou o ano sem sinalizações de alta na taxa, indicando o fim deste ciclo, mas ainda sem sinais claros do início do ciclo de cortes, apesar do mercado já prever os cortes (Treasury 10 anos). Já a China, após um 1º TRI aquecido, começou a apresentar sinais de desaceleração que mostraram recuperação no fim do ano com os estímulos econômicos do governo.



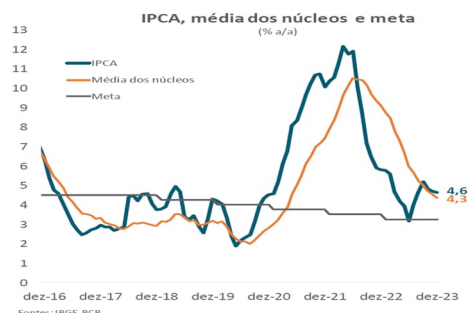
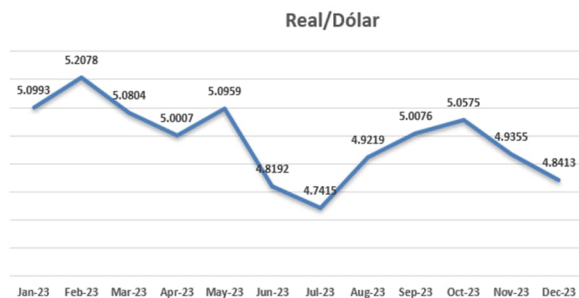
Fonte: Banco Central Brasil



Fonte: Banco Central Brasil

No Brasil, iniciamos 2023 com uma perspectiva desafiadora no campo econômico. Apesar do pessimismo instaurado, sobretudo em função da mudança de governo e da expectativa de mudança da política econômica, tivemos uma trajetória ao longo do ano positiva.

Iniciamos o ano com um movimento de apreciação do real em função da queda nos preços das commodities e de uma desaceleração da alta da taxa de juros americanos, enquanto no mercado doméstico registravam-se muitos ruídos em função do novo governo e do caso Americanas. Já a partir do 2º semestre, observamos uma posição mais pragmática do governo quanto a economia, trazendo avanços importantes no campo fiscal. O governo avançou em reformas, como o Novo Marco Fiscal, a aprovação da reforma Tributária e manteve um discurso de perseguição da meta fiscal estabelecida. Ao longo deste período, apesar dos juros americanos terem continuado a pressionar o câmbio no Brasil, o desempenho da balança comercial brasileira muito positivo atrelado a um cenário de aumento de grau de investimentos e risco país (Brasil) baixo, permitiram uma menor volatilidade do câmbio no segundo semestre e um cenário mais propício para que o Banco Central iniciasse o ciclo de corte de juros, taxa Selic, mesmo com a guerra de Israel iniciada no 4º TRI. Fechamos 2023 com uma Selic de 11,75%, 4,62% de IPCA e 4,98 de taxa cambial real/dólar.



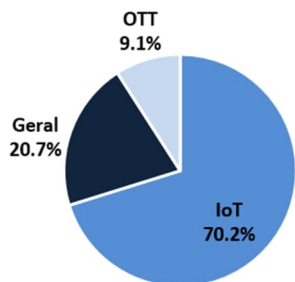
Um cenário macro mais estável permite mais previsibilidade e mais confiança para os negócios e isso se traduziu nos nossos negócios.

Os segmentos CPaaS reúnem nossas atividades em IoT (Internet of Things, CPaaS_IoT), oferta de serviços de voz e dados móveis em formato white label (oferta em que nossos clientes oferecem nossos serviços utilizando suas próprias marcas) para parceiros ISPs (Internet Service Providers) e plataformas de conectividade e numeração de acesso para empresas de alto consumo de tráfego em suas atividades no Brasil, como integradores VoIP, integradores de PBX e callcenters ,(CPaaS_Geral), bem como oferta de plataformas de conectividade e numeração e acesso para empresas de aplicativo na comercialização de seus serviços no Brasil (CPaaS_OTT (Over the Top)). Os segmentos CPaaS concentram a maior parte da alocação e capital do grupo, uma vez que respondem pela maior parte dos resultados de lucratividade.

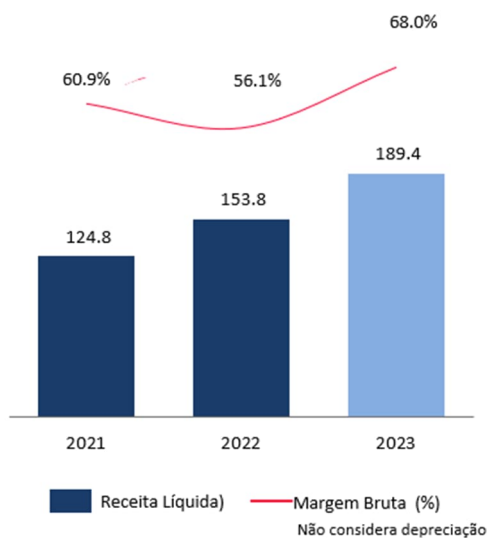
Estes segmentos registraram alta na receita de 23% frente a 2022 e têm registrado crescimento ao longo dos períodos, com alta de 8% frente ao resultado do 3º TRI e 34% frente ao 4º TRI de 2022.

Os resultados na receita vieram acompanhados de ganhos no lucro bruto sem considerar depreciação. O lucro cresceu 49% em relação a 2022. Destaque nestes segmentos para o IoT que cresceu 42% na receita e 72% no lucro bruto frente a 2022. A margem de lucro dos segmentos CPaaS fechou em 68% em relação a receita líquida, sendo o IoT por si só fechando em 79%. Ao longo de 2023, crescemos dois dígitos na quantidade de devices conectados, chegando à marca do 5º maior player em devices conectados para IoT e ao 4ª maior player no aumento de números de acesso registrados no ano, ambos no Brasil.

Receita Líquida – Share dos Segmentos
 % do Total

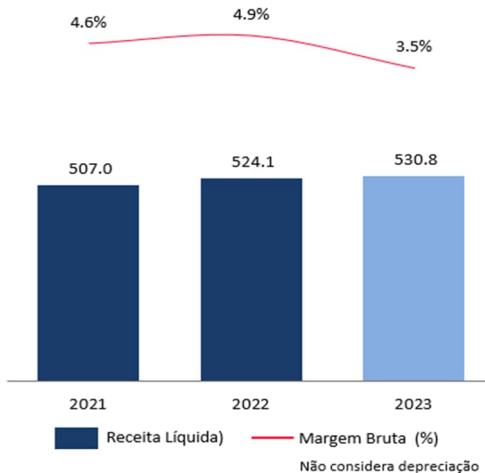


CPaaS (CPaaS_Geral, IOT e OTT)



Nosso segmento VoIP continua atuando como uma camada de sustentação do CPaaS. Através dos nossos acordos com as grandes operadoras de telecomunicações (no Brasil e no Mundo), fomos capazes de reduzir nossa estrutura física de pontos de interconexão e ao mesmo tempo ampliar nossa cobertura. Com isso, não apenas aumentamos as áreas em que podemos atuar com o nosso produto CPaaS white label para serviços de voz e dados móveis, como também ampliamos a nossa capacidade de oferta de números de acesso para o segmento de OTT. Devido aos impactos na Recuperação Judicial da OI e à um real apreciado em 2023, registramos um crescimento da receita líquida de 1.3% no ano frente a 2022. Importante destacar, que ao longo do ano, experimentamos a recuperação dos volumes de negócios observado em 2022.

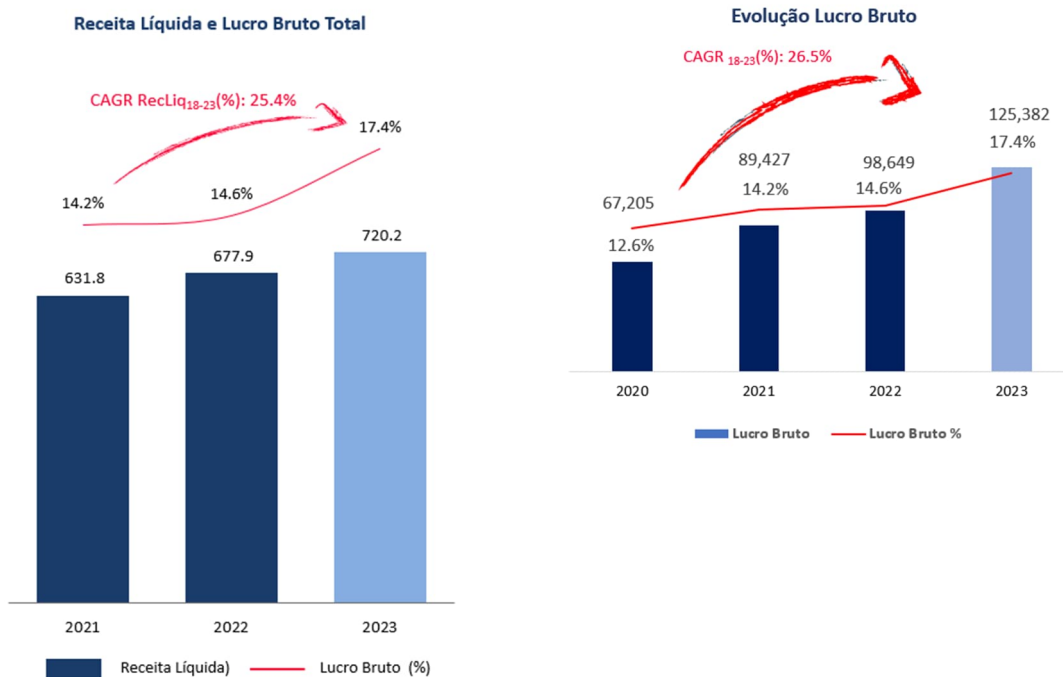
VoIP



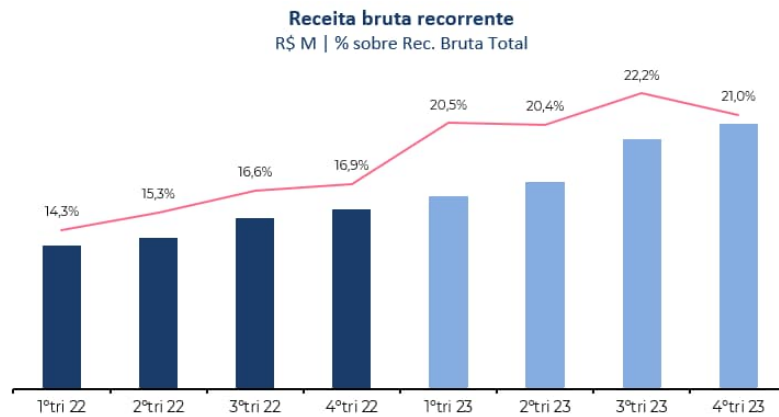
Resultados do Grupo

O Grupo Datora encerrou 2023 com uma receita líquida de R\$ 720 milhões, alta de 6.2% frente a 2022. O resultado do 4º TRI registrou alta de 13% frente ao 3º TRI e 19% frente ao 4º TRI de 2022. A receita teve como principal fonte o segmento VoIP que representou 74% da receita líquida total, ante 77% em 2022.

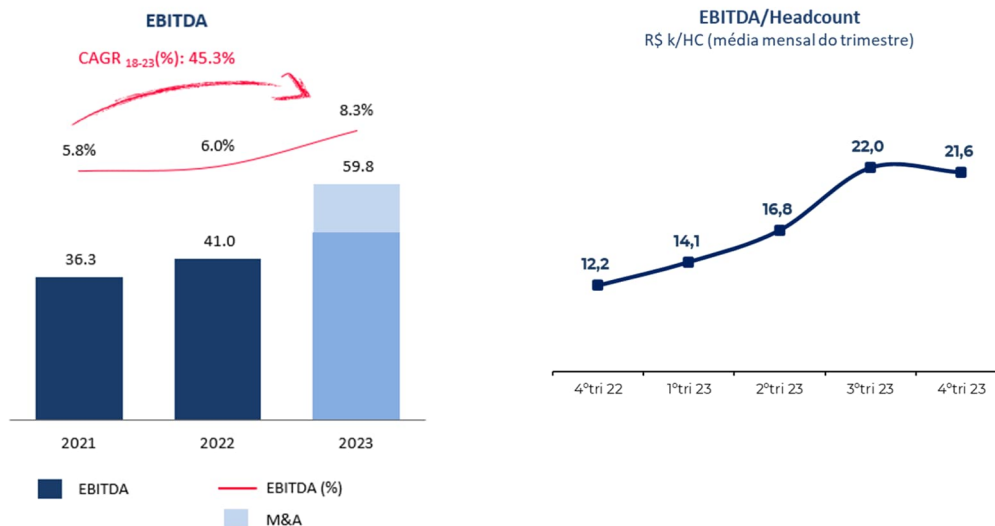
A receita veio acompanhada de um resultado expressivo do lucro bruto, R\$ 125 milhões em 2023, alta de 27% frente ao mesmo período de 2022. A margem bruta chegou a 17.4%, 2.9 p.p. de crescimento. Ao longo dos anos, o Grupo tem registrado crescimento, mas não em detrimento da sua lucratividade. O resultado teve contribuição da STC, mas também apresentou forte crescimento orgânico. Desconsiderando a aquisição, o grupo teria registrado 17% de alta no lucro bruto frente ao ano de 2022 e 16.4% de margem bruta, alta de 1.9 p.p..



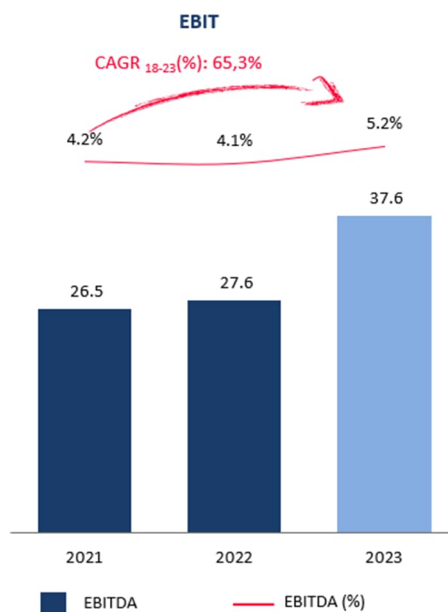
Importante destacar, que com a alta dos resultados oriundos dos segmentos de CPaaS, também registramos alta na receita recorrente. Atuando cada vez mais em modelos “as a service”, temos conseguido aumentar a previsibilidade da receita e desta forma, do caixa.



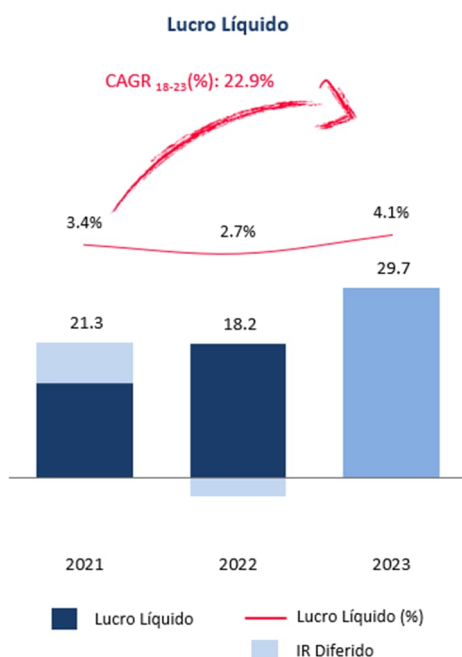
O EBITDA seguiu a tendência do lucro bruto e também apontou alta. O resultado consolidado do ano atingiu a marca de R\$ 60 milhões e margem EBITDA de 8.3%. Em 2023, em virtude das demandas de crescimento do grupo, criamos a Diretoria de Marketing, separando-a da Diretoria comercial. Aumentamos a estrutura do time e absorvemos a STC, evoluindo sempre com um olhar de aumentar a qualidade e excelência dos serviços prestados aos clientes e mitigar/gerenciar os riscos corporativos, que se traduzem em aumento da implementação de sistemas para automação de processos de gestão. Com isso, observamos uma alta de 23% nas despesas frente a 2022, contudo, mantendo a eficiência, uma vez que tivemos alta no resultado percentual. O resultado absoluto do EBITDA ficou 46% acima de 2022, 3% acima do 3º TRI de 2023 e 122% acima do 4º TRI de 2022. Já a margem EBITDA registrou alta de 2.3 p.p..



O resultado operacional, EBIT, atingiu R\$ 38 milhões em 2023, alta de 36% frente a 2022. Com a entrada da STC e o aumento da posição no mercado de locação, registramos alta na linha de depreciações, mesmo assim alcançamos crescimento do resultado percentual. A margem EBIT fechou em 5.22%, alta de 1.2 p.p..



O Lucro líquido não ficou para trás. O ano de 2023 registrou alta de 64% no lucro líquido e 1.4 p.p. na margem líquida em relação ao ano de 2022. A alta teve natureza operacional, fruto do aumento do volume de negócios, mas também natureza financeira. Ao longo do ano, o grupo experimentou uma posição de caixa elevado, permitindo, desta forma, fazer uso de rendimentos financeiros frutos de aplicações financeiras.



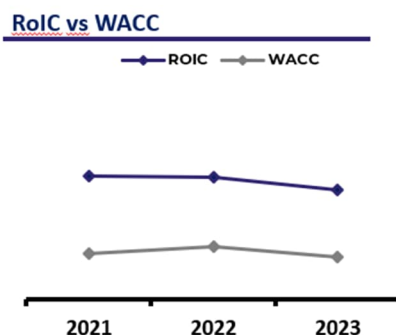
A performance do grupo se deu num contexto de equilíbrio. O grupo fechou o ano com uma alavancagem baixa, 0.45 como fator da dívida líquida/EBITDA. A dívida bancária continua estruturada no longo prazo com as obrigações de curto prazo totalmente cobertas pelos ativos líquidos de curto. O índice de cobertura de juros (fluxo de caixa operacional/despesas financeiras) fechou 2023 em 7.82, o que mostra uma posição financeira saudável.

O caixa operacional fechou o ano em R\$ 57 Milhões, alta de 125% frente a 2022, com destaque para a melhora significativa na posição do contas a receber.

	Consolidado	
	31/12/2023	31/12/2022
A vencer	92.3%	85.8%
Em atraso (dias):		
01-30	3.2%	6.7%
31-60	1.2%	3.4%
61-90	0.5%	1.1%
91-180	1.5%	2.0%
181-360	0.3%	0.9%
>360	1.0%	0.1%
Total	100.0%	100.0%

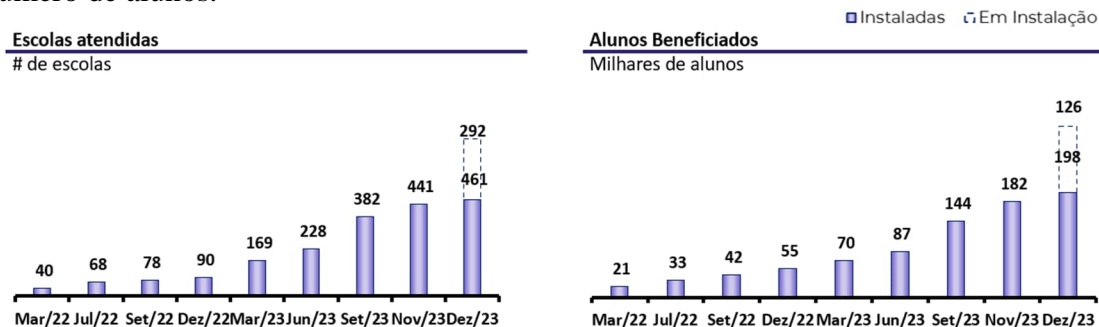
O CAPEX total investido no ano, sem considerar o working capital e os valores com M&A, fechou em R\$ 15 milhões, com Fluxo de Caixa Livre de R\$ 41 milhões. No ano, os principais dispêndios com investimento foram com a entrega do core 5G para o IoT e para os serviços móveis de dados e voz, o VoLTE (Voice over LTE) que permitirá atuação do modelo whitelabel, a implementação do e-SIM, permitindo a venda de IoT em modelo virtual e os contínuos dispêndios em inovação com foco na implementação de novidades no portfólio do grupo capazes de gerar resultados futuros, como o lançamento do NB-IoT e de um portfólio ainda mais completo de conectividade.

Nosso ativo total cresceu 31%, com o Patrimônio Líquido atingindo R\$ 75 milhões. Os principais indicadores de rentabilidade registraram 35% para o RoIC (retorno sobre capital investido) e 40% para RoE (Retorno sobre Patrimônio Líquido). Tão importante quanto os resultados obtidos é também a sua consistência. Ao longo dos últimos anos temos registrado resultado acima do nosso custo de capital, gerando criação de valor real.



ESG

Mantemos nosso apoio e dispêndio de recursos, não só financeiros, mas ainda mais precioso com o tempo de nossos executivos. A ONG Escola Conectada, apesar de seu pouco tempo de existência, já colhe frutos com uma contribuição relevante para o país. A ONG tem por propósito levar internet de alta qualidade para escolas públicas e conta com o apoio de parceiros ISPs (Internet Service Providers) para tal. No ano de 2023 foram conectadas à internet 369 escolas, o que resultou em mais 156 mil alunos atendidos., um crescimento de 400% e 200% respectivamente em número de escolas e número de alunos.



Encerramos o ano com 198 mil alunos atendidos, 461 escolas conectadas e um ecossistema considerando 11 parceiros ISPs suportando este trabalho, entre eles Telium, EAI, SOW, Um Telecom, Vero, Sumicity, Neccintra, Telecall e Ligue.

O projeto cobre escolas nos mais diversos estados da federação, como Amazonas, Sergipe, Para, São Paulo, Rio de Janeiro, Belo Horizonte, Rio Grande do Sul, Paraná, Espírito Santo, dentre outros.

Em janeiro de 2024, já se encontravam em processo de instalação 292 escolas que abrangem mais 126 mil alunos. Esperamos continuar atuando nesta frente, a educação, que entendemos ser um pilar para o desenvolvimento do país, que ainda possui um GAP grande neste de acesso à internet.

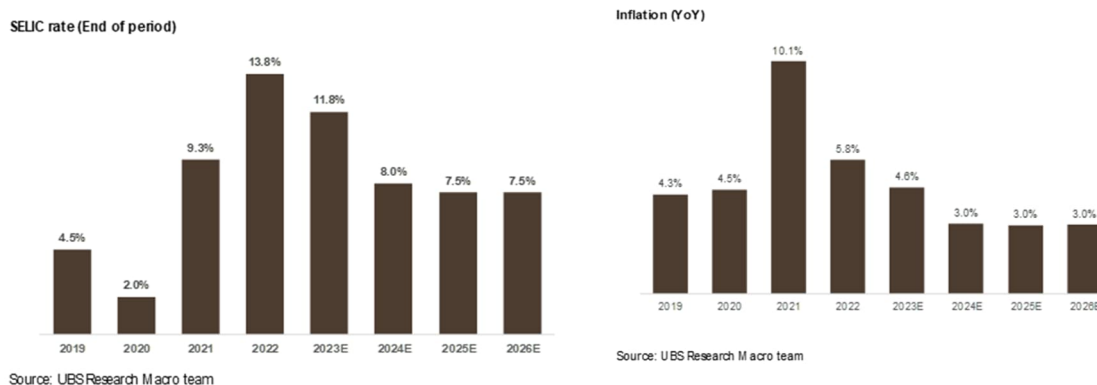


Visão 2024

Após um 2023 de melhora significativa nos indicadores macroeconômicos no Brasil, esperamos um 2024 ainda melhor. Mesmo que seja esperado um crescimento do PIB menor, observamos a queda da aceleração em setores específicos com baixo impacto nos segmentos em que atuamos. Interessante destacar, que pela natureza das nossas ofertas, trabalhamos sempre com uma perspectiva de aumento de produtividade e eficiência, o que acaba gerando uma característica anticíclica para o nosso negócio.

No cenário externo, o fantasma da inflação parece estar desaparecendo. A inflação americana, não apresenta sinais de alta, mesmo que pressionada pela inflação de serviços decorrente de uma economia aquecida com níveis de emprego elevadíssimos. Ainda que o contexto geopolítico continue complicado, sobretudo no oriente médio e seus impactos nos custos de frete, este fator parece não alterar as expectativas quanto à inflação. Por outro lado, observamos uma posição mais equilibrada da China no cenário internacional, diminuindo a polarização EUA-China e, por mais que a China apresente sinais de desaceleração, o governo chinês continua promovendo estímulos para suportar o crescimento.

Este quadro favorece o fluxo de capitais para o Brasil. O diferencial de taxa de juros Brasil-EUA continua atrativo e a balança comercial brasileira tende a manter um bom desempenho em 2024. O Brasil continua com um grau de risco baixo (CDS) e com os principais indicadores macroeconômicos com tendências favoráveis. Com isso, esperamos um câmbio estável, seguindo sua trajetória do 4º TRI de 2023, uma inflação controlada e uma taxa de juros em queda, devendo atingir 1 dígito.



O câmbio estável favorece nosso fluxo de investimentos. Devido aos requisitos tecnológicos, grande parte dos nossos investimentos em core e topologia de rede, bem como nos nossos devices para locação, possuem indexação em dólar, sendo assim esperamos um quadro mais estável para seguir com os planos de investimento sem impacto nos retornos esperados. Já a inflação em trajetória de queda, tira a pressão em nossas despesas e custos fixos em reais, sobretudo a folha, que responde por 65% das despesas do grupo. Em 2023 tivemos um reajuste de 4.06% na folha e para 2024 esperamos que este valor fique na casa dos 3.5%. Já a Selic mais baixa, abre espaço para mais investimentos e desta forma, maior aquecimento da economia.

Neste sentido, manteremos nosso fluxo de investimentos previstos com perspectivas de ampliar nossa participação nos segmentos CPaaS, não apenas na estrutura de plataforma/rede, aumentando as funcionalidades e disponibilidade, mas também ampliando as ações de gestão de risco e excelência de atendimento. Manteremos um olhar ativo para nossos colaboradores, seguindo sempre com investimentos no grupo que possam aumentar a capacidade de entrega e a qualidade do time. Com isso, seguiremos com o foco nas entregas de valor para nossos acionistas e, através da Escola Conectada, aumentar nossa contribuição para o desenvolvimento da educação no Brasil..

Notas Explicativas**Datora Participações e Serviços S.A.**

Demonstrações financeiras individuais e consolidadas

31 de dezembro de 2023 e 2022

Índice

Relatório do auditor independente sobre as demonstrações financeiras individuais e consolidadas	1
Balancos patrimoniais	7
Demonstrações de resultados.....	8
Demonstrações dos resultados abrangentes	9
Demonstrações das mutações do patrimônio líquido	10
Demonstrações dos fluxos de caixa.....	11
Demonstrações do valor adicionado	12
Notas explicativas às demonstrações financeiras individuais e consolidadas	13

Notas Explicativas



Building a better
working world

São Paulo Corporate Towers
Av. Presidente Juscelino Kubitschek, 1.909
6º ao 10º andar - Vila Nova Conceição
04543-011 - São Paulo - SP - Brasil

Tel: +55 11 2573-3000
ey.com.br

Relatório do auditor independente sobre as demonstrações financeiras individuais e consolidadas

Aos
Administradores e Acionistas da
Datora Participações e Serviços S.A.
Nova Lima - MG

Opinião

Examinamos as demonstrações contábeis individuais e consolidadas da Datora Participações e Serviços S.A. (Companhia), identificadas como controladora e consolidado, respectivamente, que compreendem o balanço patrimonial em 31 de dezembro de 2023 e as respectivas demonstrações do resultado, do resultado abrangente, das mutações do patrimônio líquido e dos fluxos de caixa para o exercício findo nessa data, bem como as correspondentes notas explicativas, incluindo as políticas contábeis materiais e outras informações elucidativas.

Em nossa opinião, as demonstrações contábeis acima referidas apresentam adequadamente, em todos os aspectos relevantes, a posição patrimonial e financeira, individual e consolidada, da Companhia em 31 de dezembro de 2023, o desempenho individual e consolidado de suas operações e os seus respectivos fluxos de caixa individuais e consolidados para o exercício findo nessa data, de acordo com as práticas contábeis adotadas no Brasil e com as normas internacionais e relatório financeiro (IFRS) emitidas pelo International Accounting Standards Board (IASB).

Base para opinião

Nossa auditoria foi conduzida de acordo com as normas brasileiras e internacionais de auditoria. Nossas responsabilidades, em conformidade com tais normas, estão descritas na seção a seguir, intitulada "Responsabilidades do auditor pela auditoria das demonstrações contábeis individuais e consolidadas". Somos independentes em relação à Companhia e suas controladas, de acordo com os princípios éticos relevantes previstos no Código de Ética Profissional do Contador e nas normas profissionais emitidas pelo Conselho Federal de Contabilidade, e cumprimos com as demais responsabilidades éticas de acordo com essas normas. Acreditamos que a evidência de auditoria obtida é suficiente e apropriada para fundamentar nossa opinião.

Principais assuntos de auditoria

Principais assuntos de auditoria são aqueles que, em nosso julgamento profissional, foram os mais significativos em nossa auditoria do exercício corrente. Esses assuntos foram tratados no contexto de nossa auditoria das demonstrações financeiras individuais e consolidadas como um todo e na formação de nossa opinião sobre essas demonstrações financeiras individuais e consolidadas e, portanto, não expressamos uma opinião separada sobre esses assuntos. Para cada assunto abaixo, a descrição de como nossa auditoria tratou o assunto, incluindo quaisquer comentários sobre os resultados de nossos procedimentos, é apresentado no contexto das demonstrações financeiras tomadas em conjunto.

Notas Explicativas



Building a better
working world

Nós cumprimos as responsabilidades descritas na seção intitulada “Responsabilidades do auditor pela auditoria das demonstrações financeiras individuais e consolidadas”, incluindo aquelas em relação a esses principais assuntos de auditoria. Dessa forma, nossa auditoria incluiu a condução de procedimentos planejados para responder a nossa avaliação de riscos de distorções significativas nas demonstrações financeiras. Os resultados de nossos procedimentos, incluindo aqueles executados para tratar os assuntos abaixo, fornecem a base para nossa opinião de auditoria sobre as demonstrações financeiras da Companhia.

Reconhecimento de receita de contratos com clientes

As receitas da Companhia e suas controladas são originadas substancialmente da prestação de serviços de telecomunicação e conectividade de internet a clientes. Os valores da receita são reconhecidos quando as obrigações de desempenho forem atendidas, conforme critérios de reconhecimento de receita descritos na nota explicativa nº 19. A Companhia e suas controladas possuem controles manuais e controles automatizados, que são realizados diariamente para assegurar de que todos os serviços prestados foram devidamente registrados dentro do período contábil adequado, incluindo as receitas correspondentes a serviços prestados ainda a serem faturadas. Em função da relevância dos valores envolvidos, volume de transações e natureza de suas operações, o assunto foi considerado significativo para a nossa auditoria.

Como nossa auditoria conduziu esse assunto

Nossos procedimentos de auditoria incluíram, entre outros:

- Avaliação da adequação das políticas contábeis adotadas pela Companhia no reconhecimento das receitas de serviços de telecomunicações e conectividade;
- Testes de detalhes da receita faturada para uma amostra de transações através de inspeção de faturas emitidas, incluindo a liquidação subsequente de tais faturas.
- Análise amostral de contratos, incluindo o confronto dos dados utilizados na mensuração da receita;
- Análise da adequação das divulgações efetuadas pela Companhia sobre as receitas, incluídas na nota explicativa 19 das demonstrações financeiras.

Baseados no resultado dos procedimentos de auditoria efetuados sobre o reconhecimento das receitas, que estão consistentes com a avaliação da diretoria, consideramos que os critérios utilizados pela diretoria são aceitáveis no contexto das demonstrações financeiras tomadas em conjunto.

Notas Explicativas



Building a better
working world

Combinação de negócios

Conforme descrito na nota explicativa 5, em 31 de maio de 2023, a Companhia, adquiriu 100% do capital social da empresa STC Soluções Tecnológicas S.A. ("STC"), tendo apurado ágio no montante de R\$33.579. Esse assunto foi considerado significativo para nossa auditoria, pelos julgamentos envolvidos na identificação e determinação do valor justo dos ativos adquiridos, passivos assumidos, alocação do preço de aquisição e da contraprestação transferida, além da magnitude dos montantes envolvidos.

Como nossa auditoria conduziu esse assunto

Nossos procedimentos de auditoria incluíram, entre outros:

- Envolvimento de profissionais especializados em avaliação para revisão das premissas e da metodologia utilizadas pela Companhia, relacionadas à alocação dos ativos e passivos ao valor justo na data da aquisição;
- Avaliação da data de aquisição e obtenção de controle, valor do preço efetivamente pago para fins de apuração do ágio, além de testes para recuperação do ágio gerado nesta aquisição; e
- Análise das divulgações em nota explicativa, sobre a combinação de negócios e sobre as alocações do valor pago

Baseados no resultado dos procedimentos de auditoria efetuados sobre a combinação de negócios, que está consistente com a avaliação da diretoria, consideramos que os critérios utilizados são aceitáveis, no contexto das demonstrações financeiras tomadas em conjunto.

Outros assuntos

Auditoria dos valores correspondentes

As demonstrações contábeis da Companhia para o exercício findo em 31 de dezembro de 2022 foram auditadas por outro auditor independente que emitiu relatório em 1 de março de 2023 com uma opinião sem modificação sobre essas demonstrações contábeis

Demonstrações do valor adicionado

As demonstrações individual e consolidada do valor adicionado (DVA) referentes ao exercício findo em 31 de dezembro de 2023, elaboradas sob a responsabilidade da diretoria da Companhia, e apresentadas como informação suplementar para fins de IFRS, foram submetidas a procedimentos de auditoria executados em conjunto com a auditoria das demonstrações financeiras da Companhia. Para a formação de nossa opinião, avaliamos se essas demonstrações estão conciliadas com as demonstrações financeiras e registros contábeis, conforme aplicável, e se a sua forma e conteúdo estão de acordo com os critérios definidos no Pronunciamento Técnico NBC TG 09 - Demonstração do Valor Adicionado. Em nossa opinião, essas demonstrações do valor adicionado foram adequadamente elaboradas, em todos os aspectos relevantes, segundo os critérios definidos nesse Pronunciamento Técnico e são consistentes em relação às demonstrações financeiras individuais e consolidadas tomadas em conjunto.

Notas Explicativas



Building a better
working world

Outras informações que acompanham as demonstrações financeiras individuais e consolidadas e o relatório do auditor

A diretoria da Companhia é responsável por essas outras informações que compreendem o Relatório da Administração.

Nossa opinião sobre as demonstrações financeiras individuais e consolidadas não abrange o Relatório da Administração e não expressamos qualquer forma de conclusão de auditoria sobre esse relatório.

Em conexão com a auditoria das demonstrações financeiras individuais e consolidadas, nossa responsabilidade é a de ler o Relatório da Administração e, ao fazê-lo, considerar se esse relatório está, de forma relevante, inconsistente com as demonstrações financeiras ou com nosso conhecimento obtido na auditoria ou, de outra forma, aparenta estar distorcido de forma relevante. Se, com base no trabalho realizado, concluirmos que há distorção relevante no Relatório da Administração, somos requeridos a comunicar esse fato. Não temos nada a relatar a este respeito.

Responsabilidades da diretoria e da governança pelas demonstrações financeiras individuais e consolidadas

A diretoria é responsável pela elaboração e adequada apresentação das demonstrações financeiras individuais e consolidadas de acordo com as práticas contábeis adotadas no Brasil e com as normas internacionais de relatório financeiro (IFRS), emitidas pelo *International Accounting Standards Board* (IASB), e pelos controles internos que ela determinou como necessários para permitir a elaboração de demonstrações financeiras livres de distorção relevante, independentemente se causada por fraude ou erro.

Na elaboração das demonstrações financeiras individuais e consolidadas, a diretoria é responsável pela avaliação da capacidade de a Companhia continuar operando, divulgando, quando aplicável, os assuntos relacionados com a sua continuidade operacional e o uso dessa base contábil na elaboração das demonstrações financeiras, a não ser que a diretoria pretenda liquidar a Companhia e suas controladas ou cessar suas operações, ou não tenha nenhuma alternativa realista para evitar o encerramento das operações.

Os responsáveis pela governança da Companhia e suas controladas são aqueles com responsabilidade pela supervisão do processo de elaboração das demonstrações financeiras.

Notas Explicativas



Building a better
working world

Responsabilidades do auditor pela auditoria das demonstrações financeiras individuais e consolidadas

Nossos objetivos são obter segurança razoável de que as demonstrações financeiras, individuais e consolidadas, tomadas em conjunto, estão livres de distorção relevante, independentemente se causada por fraude ou erro, e emitir relatório de auditoria contendo nossa opinião. Segurança razoável é um alto nível de segurança, mas não uma garantia de que a auditoria realizada de acordo com as normas brasileiras e internacionais de auditoria sempre detecta as eventuais distorções relevantes existentes. As distorções podem ser decorrentes de fraude ou erro e são consideradas relevantes quando, individualmente ou em conjunto, possam influenciar, dentro de uma perspectiva razoável, as decisões econômicas dos usuários tomadas com base nas referidas demonstrações financeiras.

Como parte da auditoria realizada de acordo com as normas brasileiras e internacionais de auditoria, exercemos julgamento profissional e mantemos ceticismo profissional ao longo da auditoria. Além disso:

- Identificamos e avaliamos os riscos de distorção relevante nas demonstrações financeiras individuais e consolidadas, independentemente se causada por fraude ou erro, planejamos e executamos procedimentos de auditoria em resposta a tais riscos, bem como obtivemos evidência de auditoria apropriada e suficiente para fundamentar nossa opinião. O risco de não detecção de distorção relevante resultante de fraude é maior do que o proveniente de erro, já que a fraude pode envolver o ato de burlar os controles internos, conluio, falsificação, omissão ou representações falsas intencionais.
- Obtemos entendimento dos controles internos relevantes para a auditoria para planejarmos procedimentos de auditoria apropriados às circunstâncias, mas, não, com o objetivo de expressarmos opinião sobre a eficácia dos controles internos da Companhia e suas controladas.
- Avaliamos a adequação das políticas contábeis utilizadas e a razoabilidade das estimativas contábeis e respectivas divulgações feitas pela diretoria.
- Concluimos sobre a adequação do uso, pela diretoria, da base contábil de continuidade operacional e, com base nas evidências de auditoria obtidas, se existe incerteza relevante em relação a eventos ou condições que possam levantar dúvida significativa em relação à capacidade de continuidade operacional da Companhia. Se concluirmos que existe incerteza relevante, devemos chamar atenção em nosso relatório de auditoria para as respectivas divulgações nas demonstrações contábeis individuais e consolidadas ou incluir modificação em nossa opinião, se as divulgações forem inadequadas. Nossas conclusões estão fundamentadas nas evidências de auditoria obtidas até a data de nosso relatório. Todavia, eventos ou condições futuras podem levar a Companhia a não mais se manter em continuidade operacional.
- Avaliamos a apresentação geral, a estrutura e o conteúdo das demonstrações financeiras, inclusive as divulgações e se as demonstrações financeiras individuais e consolidadas representam as correspondentes transações e os eventos de maneira compatível com o objetivo de apresentação adequada.

Comunicamo-nos com os responsáveis pela governança a respeito, entre outros aspectos, do alcance planejado, da época da auditoria e das constatações significativas de auditoria, inclusive as eventuais deficiências significativas nos controles internos que identificamos durante nossos trabalhos.

Notas Explicativas



Building a better
working world

Fornecemos também aos responsáveis pela governança declaração de que cumprimos com as exigências éticas relevantes, incluindo os requisitos aplicáveis de independência, e comunicamos todos os eventuais relacionamentos ou assuntos que poderiam afetar, consideravelmente, nossa independência, incluindo, quando aplicável, as respectivas salvaguardas.

Dos assuntos que foram objeto de comunicação com os responsáveis pela governança, determinamos aqueles que foram considerados como mais significativos na auditoria das demonstrações financeiras do exercício corrente e que, dessa maneira, constituem os principais assuntos de auditoria. Descrevemos esses assuntos em nosso relatório de auditoria, a menos que lei ou regulamento tenha proibido divulgação pública do assunto, ou quando, em circunstâncias extremamente raras, determinarmos que o assunto não deve ser comunicado em nosso relatório porque as consequências adversas de tal comunicação podem, dentro de uma perspectiva razoável, superar os benefícios da comunicação para o interesse público.

São Paulo, 28 de fevereiro de 2024.

ERNST & YOUNG
Auditores Independentes S.S. Ltda.
CRC SP-034519/O

Bruno Mattar Galvão
Contador CRC SP-267770/O

Datora Participações e Serviços S.A
Balancos patrimoniais em 31 de dezembro de 2023 e 2022.

(Em milhares de reais)		Controladora		Consolidado		Controladora		Consolidado			
	Nota	31/12/2023	31/12/2022	31/12/2023	31/12/2022	Nota	31/12/2023	31/12/2022	31/12/2023	31/12/2022	
Ativos						Passivos					
Caixa e equivalentes de caixa	6	6.532	8.347	40.062	22.976	Empréstimos e financiamentos	12	7.865	1.921	9.150	6.344
Contas a receber de clientes	7	14.210	10.041	125.381	122.249	Arrendamentos	13	938	939	1.814	1.728
Tributos a recuperar		2.358	841	11.894	6.596	Fornecedores e outras contas a pagar	14	9.782	6.144	126.277	115.017
Estoques		-	-	1.871	1.923	Tributos a recolher		1.819	741	9.252	7.810
Adiantamentos concedidos		88	1.506	1.187	984	Imposto de renda e contribuição social a pagar		-	602	570	646
Despesas antecipadas		709	304	1.326	747	Salários, férias e encargos sociais		7.685	4.628	12.335	7.996
Mútuo a receber de partes relacionadas	15	-	175	-	-	Adiantamento de clientes e passivo contratual		606	9	1.376	1.830
Dividendos a receber	15	5.113	3.930	-	-	Dividendos e JSCP a pagar	17	16.787	4.029	16.787	4.029
Outros ativos		-	-	-	62	Obrigações por aquisições de participações societárias	5	-	-	17.029	-
Total ativo circulante		29.010	25.144	181.721	155.537	Outros passivos		549	-	682	-
Ativo fiscal diferido	8	15.926	15.521	34.951	35.187	Total passivo circulante		46.031	19.013	195.272	145.400
Tributos a recuperar		-	-	1.605	-	Empréstimos e financiamentos	12	57.999	35.701	57.999	35.701
Adiantamentos concedidos		416	416	2.485	3.050	Arrendamentos	13	632	1.706	976	2.813
Mútuo a receber de partes relacionadas	15	20.427	-	-	-	Mútuo a pagar para partes relacionadas	15	8.648	16.416	-	-
Investimentos	9	113.698	97.668	-	-	Tributos a recolher		-	-	355	1.303
Imobilizado	10	4.849	5.767	31.632	21.543	Adiantamento de clientes e passivo contratual		-	-	2.775	3.129
Intangível	11	6.132	4.395	88.502	44.701	Obrigações por aquisições de participações societárias	5	-	-	8.512	-
Total ativo não circulante		161.448	123.767	159.175	104.481	Provisão para perdas sobre investimentos mantidos em controladas	9	2.141	4.403	-	-
Total do ativo		190.458	148.911	340.896	260.018	Total passivo não circulante		69.420	58.226	70.617	42.946
						Patrimônio líquido	17				
						Capital social		38.855	38.855	38.855	38.855
						Reservas de capital		(7.135)	(7.135)	(7.135)	(7.135)
						Reserva de lucros		43.718	39.655	43.718	39.655
						Ajustes de avaliação patrimonial		(431)	297	(431)	297
						Total do patrimônio líquido		75.007	71.672	75.007	71.672
						Total do passivo e patrimônio líquido		190.458	148.911	340.896	260.018

As notas explicativas são parte integrante das demonstrações contábeis

Datora Participações e Serviços S.A.

Demonstrações de resultados para os exercícios findos em 31 de dezembro de 2023 e 2022.

(Em milhares de reais)		Controladora		Consolidado	
		31/12/2023	31/12/2022	31/12/2023	31/12/2022
Receita líquida	19	54.725	46.737	720.234	677.897
Custo de vendas	20	(21.621)	(18.016)	(594.852)	(579.248)
Lucro bruto		33.104	28.721	125.382	98.649
Despesas de vendas	20	(6.814)	(2.831)	(26.501)	(18.657)
Perda por redução recuperável de contas a receber de clientes	7	(459)	(149)	(5.292)	(2.396)
Despesas administrativas	20	(21.615)	(22.115)	(61.982)	(50.194)
Participação nos lucros de investidas contabilizadas pelo método da equivalência patrimonial, líquida de impostos	9	28.799	18.565	-	-
Outras despesas operacionais	20	345	890	7.421	1.085
Outras receitas operacionais	20	(922)	(341)	(1.433)	(927)
Lucro operacional		32.438	22.740	37.595	27.560
Receitas financeiras		1.186	265	7.149	7.097
Despesas financeiras		(4.218)	(3.266)	(9.548)	(11.272)
Despesas financeiras, líquidas	21	(3.032)	(3.001)	(2.399)	(4.175)
Lucro antes dos tributos		29.406	19.739	35.196	23.385
Imposto de renda e contribuição social - Corrente	8	(65)	(389)	(5.214)	(2.164)
Imposto de renda e contribuição social - Diferido	8	405	(1.172)	(236)	(3.043)
		340	(1.561)	(5.450)	(5.207)
Lucro do exercício		29.746	18.178	29.746	18.178
Lucro por ação no exercício - R\$					
Média ponderada das ações em circulação		87.202.239	88.033.592		
Lucro básico e diluído por ação (R\$)		0,33165433	0,20648936		

As notas explicativas são parte integrante das demonstrações contábeis

Datora Participações e Serviços S.A.

Demonstrações dos resultados abrangentes para os exercícios findos em 31 de dezembro de 2023 e 2022.

(Em milhares de reais)	<u>Controladora</u>		<u>Consolidado</u>	
	<u>31/12/2023</u>	<u>31/12/2022</u>	<u>31/12/2023</u>	<u>31/12/2022</u>
Lucro do exercício	29.746	18.178	29.746	18.178
Outros resultados abrangentes a ser reclassificados para resultado do exercício em períodos subsequentes:				
Diferenças cambiais sobre conversão de operações estrangeiras	(728)	485	(728)	485
Total do resultado abrangente	<u>29.018</u>	<u>18.663</u>	<u>29.018</u>	<u>18.663</u>

As notas explicativas são parte integrante das demonstrações contábeis.

Datora Participações e Serviços S.A.

Demonstrações das mutações do patrimônio líquido para os exercícios findos em 31 de dezembro de 2023 e 2022.

(Em milhares de reais)

	Reserva de lucro					Lucros acumulados	Outros resultados abrangentes	Patrimônio líquido atribuível aos controladores
	Capital social	Ações em tesouraria	Reservas de capital	Legal	Retenção de lucros			
Saldo em 1º de janeiro de 2022	38.855	-	(7.135)	2.504	23.290	-	(188)	57.326
Lucro do exercício	-	-	-	-	-	18.178	-	18.178
Constituição de reserva legal	-	-	-	909	-	(909)	-	-
Constituição de dividendos mínimos obrigatórios	-	-	-	-	-	(4.317)	-	(4.317)
Transferência para reserva de lucros	-	-	-	-	12.952	(12.952)	-	-
Outros resultados abrangentes do período	-	-	-	-	-	-	485	485
Saldo em 31 de dezembro de 2022	38.855	-	(7.135)	3.413	36.242	-	297	71.672
Lucro do exercício	-	-	-	-	-	29.746	-	29.746
Recompra de ações	-	(1.230)	-	-	(4.770)	-	-	(6.000)
Cancelamento de ações em tesouraria	-	1.230	-	-	(1.230)	-	-	-
Distribuição de dividendos de anos anteriores	-	-	-	-	(1.683)	-	-	(1.683)
Reserva legal	-	-	-	1.487	-	(1.487)	-	-
Juros sobre capital próprio	-	-	-	-	-	(5.553)	-	(5.553)
Dividendos mínimos obrigatórios	-	-	-	-	-	(1.512)	-	(1.512)
Dividendos intercalares	-	-	-	-	-	(10.935)	-	(10.935)
Transferência para reserva de lucros	-	-	-	-	10.259	(10.259)	-	-
Diferenças cambiais sobre conversão de operações estrangeiras	-	-	-	-	-	-	(728)	(728)
Saldo em 31 de dezembro de 2023	38.855	-	(7.135)	4.900	38.818	-	(431)	75.007

As notas explicativas são parte integrante das demonstrações contábeis.

Datora Participações e Serviços S.A.

Demonstrações dos fluxos de caixa para os exercícios findos em 31 de dezembro de 2023 e 2022.

(Em milhares de reais)	Nota	Controladora		Consolidado	
		31/12/2023	31/12/2022	31/12/2023	31/12/2022
Fluxo de caixa das atividades operacionais					
Resultado antes de impostos	8	29.406	19.739	35.196	23.385
Ajustes de:					
Depreciação e amortização	10 e 11	2.588	2.676	22.216	13.404
Resultado financeiro não realizado		(37)	-	(37)	467
(Reversão) constituição provisão para redução ao valor recuperável de contas a receber de clientes	7	459	-	5.292	2.396
Reversão de provisão para contingências	16	-	-	97	(391)
Apropriação passivo contratual		-	-	(540)	(540)
Juros sobre empréstimos e financiamentos	12	2.294	1.589	2.733	1.976
Juros sobre arrendamento mercantil	13	154	343	307	451
Juros sobre obrigações sobre aquisições societárias	5	-	-	425	-
Resultado de equivalência patrimonial, líquido de impostos	9	(28.799)	(18.565)	-	-
Baixa do ativo imobilizado, intangível e arrendamento, líquido	10 e 11	530	(502)	3.727	1.227
Provisão para participação nos lucros		4.148	2.432	6.069	3.631
		10.743	7.712	75.485	46.006
Variações em ativos e passivos:					
(Aumento) diminuição do ativo					
Contas a receber de clientes		(4.628)	(3.747)	(12.554)	1.836
Outros circulantes		789	(301)	364	276
Tributos a recuperar		(1.105)	1.092	(8.570)	(554)
Estoques		-	-	52	183
Despesas antecipadas		(405)	(255)	(579)	1.455
Aumento (diminuição) no passivo					
Fornecedores e outras contas a pagar		2.389	(3.099)	8.806	(14.915)
Impostos a recolher		1.148	(161)	(725)	119
Salários, férias e encargos sociais		(1.091)	(2.771)	(2.207)	(4.251)
Adiantamento de clientes e passivo contratual		10	(66)	(362)	642
Outros passivos		549	-	1.590	(802)
Caixa líquido proveniente das atividades operacionais		8.399	(1.596)	61.300	29.995
Impostos pagos		(1.570)	(273)	(4.529)	(4.778)
Pagamento de processos judiciais	17	-	-	(97)	-
Caixa líquido gerado pelas atividades operacionais		6.829	(1.869)	56.674	25.217
Fluxo de caixa provenientes das atividades de investimento:					
Adições ao imobilizado e intangível	10 e 11	(2.894)	(2.452)	(15.245)	(15.332)
Aquisição de controladas, líquido do caixa adquirido	5	-	-	(21.667)	-
Pagamento de dívida de aquisição de controladas		-	-	(8.400)	-
Dividendos recebidos	9	9.574	2.262	-	-
Caixa líquido aplicado nas atividades de investimento		6.680	(190)	(45.312)	(15.332)
Fluxo de caixa das atividades de financiamento:					
Recursos provenientes de empréstimos e financiamentos	12	29.381	12.900	29.381	12.900
(Pagamentos) recebimento de empréstimos com partes relacionadas	13	(7.768)	(232)	-	-
Mútuos concedidos a partes relacionadas	15	(20.427)	-	-	-
Dividendos pagos	17	(6.092)	(4.191)	(6.092)	(4.191)
Pagamentos de empréstimos	12	(1.605)	(1.062)	(5.645)	(5.062)
Juros pagos sobre empréstimos	12	(1.791)	(1.066)	(2.472)	(1.692)
Juros pagos sobre arrendamentos	13	(154)	(343)	(307)	(451)
Juros pagos sobre dívida de aquisição de controladas	13	-	-	(84)	-
Recompra de ações	17	(6.000)	-	(6.000)	-
Pagamentos de arrendamentos	13	(868)	(930)	(1.622)	(1.513)
Caixa líquido proveniente das (aplicado nas) atividades de financiamento		(15.324)	5.076	7.159	(9)
Efeito das mudanças de taxas de câmbio em caixa e equivalentes de caixa		-	-	(1.435)	(191)
Aumento (redução) líquido no caixa e equivalentes de caixas		(1.815)	3.017	17.086	9.685
Caixa e equivalente de caixa no início do exercício		8.347	5.330	22.976	13.291
Caixa e equivalente de caixa no fim do exercício		6.532	8.347	40.062	22.976

As notas explicativas são parte integrante das demonstrações contábeis.

Datora Participações e Serviços S.A.

Demonstrações do valor adicionado para os exercícios findos em 31 de dezembro de 2023 e 2022.

(Em milhares de reais)	Nota	Controladora		Consolidado	
		31/12/2023	31/12/2022	31/12/2023	31/12/2022
Receitas (1)		58.713	50.732	746.616	699.116
Vendas de produtos e serviços	19	58.828	49.991	744.485	700.427
Outras receitas	20	344	890	7.423	1.085
Perda por redução ao valor recuperável de contas a receber de clientes	7	(459)	(149)	(5.292)	(2.396)
Insumos adquiridos de terceiros (2)		32.012	24.955	600.966	589.995
Custos dos produtos e serviços prestados	20	19.033	15.339	572.636	565.844
Materiais, energia, serviços terceirizados e despesas operacionais		12.058	9.276	26.827	23.223
Outros		921	340	1.503	928
Valor adicionado bruto (1) - (2) = (3)		26.701	25.777	145.650	109.121
Depreciação e amortização (4)	10 e 11	2.588	2.676	22.216	13.404
Valor adicionado líquido gerado pela Companhia (3) - (4) = (5)		24.113	23.101	123.434	95.717
Valor adicionado recebido na transferência (6)		29.985	18.830	7.149	7.097
Resultado de equivalência patrimonial	9	28.799	18.565	-	-
Receita financeira	21	1.186	265	7.149	7.097
Total do valor adicionado a ser distribuído (5+6)		54.098	41.931	130.583	102.814
Distribuição do valor adicionado		54.098	41.931	130.583	102.814
Folha de pagamentos e encargos sociais		15.478	15.354	59.627	44.191
Remuneração direta		6.915	5.256	42.386	24.146
Benefícios		7.573	9.385	15.116	18.329
FGTS		990	713	2.125	1.716
Impostos, taxas e contribuições		4.594	5.078	31.269	28.810
Federal		2.693	3.516	17.938	15.982
Estaduais		-	-	9.734	9.607
Municipais		1.901	1.562	3.597	3.221
Retorno sobre o capital de terceiros		4.280	3.321	9.941	11.635
Despesas financeiras		4.218	3.266	9.548	11.272
Aluguéis		62	55	393	363
Lucro acumulado		29.746	18.178	29.746	18.178
Lucro acumulado		29.746	18.178	29.746	18.178

As notas explicativas são parte integrante das demonstrações contábeis.

Notas explicativas às demonstrações financeiras individuais e consolidadas

(Em milhares de reais, exceto quando indicado de outra forma)

1 Contexto operacional

Informações gerais

A Datora Participações e Serviços S.A. (“Companhia”, “Datora Participações” ou “DPR”) é uma Companhia aberta, de sociedade anônima, sediada na Alameda Oscar Niemeyer, 119, Nova Lima, no Estado de Minas Gerais, Brasil.

A empresa atua como holding compreendendo a maioria dos serviços de backoffice de suas subsidiárias operacionais, mas também é responsável pela maior parte da oferta de serviços do Grupo através de suas plataformas operacionais de gestão de conectividade.

Essas informações contábeis individuais e consolidadas para os exercícios findos em 31 de dezembro de 2023 e 2022, abrangem a Companhia e suas controladas (coletivamente, “Grupo”).

O Grupo é formado pela Companhia e suas controladas relacionadas a seguir:

Controladas	Atividade principal	País sede	Participação			
			31 de dezembro de 2023		31 de dezembro de 2022	
			Direta	Indireta	Direta	Indireta
Datora Telecomunicações Ltda. (“Datora Telecom”)	Possui licenças STFC (Serviço de Telefonia Fixa Comutada) e SCM (Serviços de Comunicação Multimídia). Fornece serviços de <i>Voice over Internet Protocol</i> (“VoIP”) e Serviços de <i>Communication platform as a Service (CPaaS)</i>	Brasil	99,99%	-	99,99%	-
Datora Mobile Telecomunicações S.A. (“Datora Mobile”)	Possui a licença SMP, (Serviços Móveis Pessoais) e SCM (Serviços de Comunicação Multimídia). Opera por meio de rede virtual (RRV-SMP) e fornece serviços de conectividade para IoT (<i>Internet of Things</i>) e serviços de telefonia, mensageria (SMS) e banda larga móvel para todos os segmentos. Responde pelo Datacenter do Grupo.	Brasil	100%	-	100%	-
NGN Latam Corp (“NGN USA”)	Mercado de comunicações, atuando como o componente operacional do grupo no mercado atacadista internacional, com foco nos EUA e América Latina. Fornece serviços de VoIP, mensageria (SMS) e dados, como porta IP e capacidade em IRU (<i>Inrefutable Right Of Use</i>)	Estados Unidos	100%	-	100%	-
Datora France Communication SAS (“Datora France”)	Atua no mercado de comunicações, e é atualmente o componente operacional do grupo no mercado internacional de atacado, com foco na Europa e Ásia. Fornece serviços de VoIP, mensageria (SMS) e dados, como porta IP e capacidade em IRU (<i>Inrefutable Right Of Use</i>). Em abril/2022 incorporou as operações da NGN Sweden	França	100%	-	100%	-
Datora Pag Ltda. (“Arqia Pag”)	Intermediação de transações comerciais como correspondente bancário, entre outros serviços.	Brasil	99,99%	0,01%	98%	2%

2 Base de preparação

a. Declaração de conformidade

As demonstrações financeiras individuais da controladora foram elaboradas de acordo com as práticas contábeis adotadas no Brasil (BR GAAP) e as demonstrações financeiras consolidadas foram elaboradas de acordo com os Padrões Internacionais do Relatório Financeiro (*International Financial Reporting Standards – IFRS*), emitidos pelo *International Accounting Standards Board* (“IASB”) e, também de acordo com as práticas contábeis adotadas no Brasil (“BRGAAP”). As práticas contábeis adotadas no Brasil compreendem as políticas estabelecidas na Legislação Societária e os pronunciamentos, orientações e interpretações emitidos pelo Comitê de Pronunciamentos Contábeis (“CPC”), aprovados pela Comissão de Valores Mobiliários (“CVM”) e pelo Conselho Federal de Contabilidade (“CFC”).

A emissão das demonstrações financeiras individuais e consolidadas foi autorizada pelo Conselho de Administração em 28 de fevereiro de 2024.

Todas as informações relevantes próprias das demonstrações financeiras individuais e consolidadas, e somente elas, estão sendo evidenciadas e correspondem àquelas utilizadas pela Administração do Grupo.

b. Moeda funcional e moeda de apresentação

As demonstrações financeiras individuais e consolidadas estão sendo apresentadas em reais, que é a moeda funcional e de apresentação da Companhia. As demonstrações financeiras de cada subsidiária incluída na consolidação são preparadas com base na moeda funcional de cada empresa. Para as subsidiárias localizadas no exterior as moedas utilizadas são o Dólar americano e o Euro e as demonstrações financeiras foram convertidas para reais com base na taxa de câmbio do final do exercício. Os resultados foram convertidos pela taxa média mensal do ano. Os efeitos da conversão são reconhecidos no patrimônio líquido dessas controladas. Todos os saldos foram arredondados para o milhar mais próximo, exceto quando indicado de outra forma.

c. Base de mensuração

As demonstrações financeiras individuais e consolidadas foram mensuradas com base no custo histórico, exceto aqueles itens mensurados ao valor justo, conforme demonstrado na nota explicativa nº 22.

d. Uso de estimativa e julgamentos

Na preparação destas Demonstrações financeiras individuais e consolidadas, a Administração efetuou julgamentos e estimativas que afetam a aplicação das políticas contábeis do Grupo e os valores reportados de ativos, passivos, receitas e despesas. Os resultados reais podem divergir dessas estimativas.

As estimativas e premissas subjacentes são revisadas continuamente. As revisões de estimativas são reconhecidas prospectivamente.

(i) Incertezas sobre premissas nas estimativas e julgamentos

A preparação das demonstrações financeiras individuais e consolidadas do Grupo requer que a Administração faça julgamentos, estimativas e adote premissas que afetam os valores apresentados de receitas, despesas, ativos e passivos, e as respectivas divulgações, bem como as divulgações de passivos contingentes.

As informações sobre as incertezas relacionadas a premissas nas estimativas e julgamentos que representam um risco significativo de resultar em um ajuste material nos saldos contábeis de ativos e passivos no próximo exercício estão incluídas nas seguintes notas explicativas:

- **Nota nº 7** - Perda por redução ao valor recuperável de contas a receber de clientes;
- **Nota nº 8** - Reconhecimento do ativo fiscal diferido: disponibilidade de lucro tributável futuro contra prejuízos fiscais que possam ser utilizados;
- **Nota nº 11** - Intangíveis: principais premissas em relação à recuperabilidade dos custos de desenvolvimento e ágio; e
- **Nota nº 13** – Arrendamentos: Estimativa da taxa incremental
- **Nota nº 17** - Reconhecimento e mensuração de provisões e contingências
- **Nota nº 22** - Instrumentos financeiros: Mensuração ao valor justo dos instrumentos financeiros

3 Políticas contábeis materiais

a. Moeda estrangeira

- **Transações em moedas estrangeiras**

Transações em moedas estrangeiras são convertidas para as respectivas moedas funcionais das empresas do Grupo pelas taxas de câmbio nas datas das transações.

Ativos e passivos monetários denominados e apurados em moedas estrangeiras são convertidos para a moeda funcional à taxa de câmbio da data de apresentação. Itens não monetários avaliados pelo custo histórico em moeda estrangeira são convertidos usando a taxa de câmbio vigente na data da transação. As diferenças de moeda estrangeira são geralmente reconhecidas no resultado e apresentadas nos custos financeiros.

- **Operações no exterior**

Os ativos e passivos das operações no exterior são convertidos para a moeda funcional pelas taxas de câmbio vigentes na data de apresentação.

As diferenças de moeda estrangeira são reconhecidas em outros resultados abrangentes e acumuladas na reserva de conversão, exceto na medida em que a diferença de conversão é alocada às participações minoritárias. Se a controlada não for uma controlada integral, a parcela correspondente da diferença de conversão é atribuída aos acionistas não controladores.

Quando uma operação estrangeira é alienada total ou parcialmente, de maneira que o controle, a influência significativa ou o controle conjunto seja perdido, o valor acumulado na reserva de conversão relacionado a essa operação estrangeira é reclassificado para o resultado como parte do ganho ou perda na alienação. Se o Grupo alienar parte de sua participação em uma controlada, mas mantiver o controle, então a proporção relevante do valor acumulado será atribuída à participação de acionistas não controladores. Quando o Grupo vende apenas parte de uma coligada ou empreendimento controlado em conjunto (“*joint venture*”) enquanto retém influência significativa ou controle conjunto, a proporção relevante do valor acumulado é reclassificada para o resultado.

b. Perda por redução ao valor recuperável de ativos não financeiros

Os valores contábeis dos ativos não-financeiros do Grupo são revisados na data de cada balanço a fim de determinar se houve qualquer indício de redução ao valor recuperável. Se houver essa indicação, o valor recuperável do ativo é estimado.

c. Demonstrações do valor adicionado (DVA)

O Grupo elaborou as demonstrações de valor adicionado nos termos do pronunciamento técnico CPC 09 – Demonstração do valor adicionado. Elas são apresentadas como parte integrante das demonstrações financeiras individuais e consolidadas conforme as práticas contábeis adotadas no Brasil aplicáveis às companhias públicas, enquanto no IFRS representam informações adicionais.

d. Combinações de negócios

Combinações de negócios são contabilizadas aplicando o método de aquisição. O custo de uma aquisição é mensurado pela soma da contraprestação transferida, que é avaliada com base no valor justo na data de aquisição e os custos diretamente atribuíveis à aquisição são contabilizados como despesa quando incorridos.

Qualquer contraprestação contingente a ser transferida pela adquirente será reconhecida ao valor justo na data de aquisição. Alterações subsequentes no valor justo da contraprestação contingente considerada como um ativo ou como um passivo deverão ser reconhecidas de acordo com o CPC 48 na demonstração do resultado. Inicialmente, o ágio é mensurado como sendo o excedente da contraprestação transferida em relação aos ativos líquidos adquiridos (ativos identificáveis adquiridos, líquidos e os passivos assumidos).

Após o reconhecimento inicial, o ágio é mensurado pelo custo, deduzido de quaisquer perdas acumuladas do valor recuperável. Para fins de teste do valor recuperável, o ágio adquirido em uma combinação de negócios é, a partir da data de aquisição, alocado a cada uma das unidades geradoras de caixa do Grupo que se espera sejam beneficiadas pelas sinergias da combinação independentemente de outros ativos ou passivos da adquirida ser atribuídos a essas unidades e testado anualmente para fins de recuperabilidade. As demais políticas contábeis relevantes, estão acompanhando a nota explicativa de cada rubrica específica.

4 Mudanças nas principais políticas contábeis e novas normas ainda não efetivas

Novas normas, interpretações e alterações adotadas em 2023

Normas ou alterações que entraram em vigor em 1º de janeiro de 2023, mas não afetaram significativamente as demonstrações financeiras do Grupo:

- CPC 50 (IFRS 17) – Contratos de Seguro;
- Definição de Estimativas Contábeis – Alterações ao IAS 8;
- Divulgação de Política Contábeis – alterações ao IAS 1 e IFRS *Practice Statement 2*;
- Imposto Diferido relacionado a Ativos e Passivos originados de uma Simples Transação – Alteração ao IAS 12
- Reforma Tributária Internacional – Regras do Modelo Pilar Dois – Alterações ao IAS 12

5 Aquisição de controlada

Aquisição STC Soluções Tecnológicas Ltda.

Em 31 de maio de 2023, a controlada Datora Mobile adquiriu a participação acionária de 100% das quotas da STC Soluções Tecnológicas Ltda. (“STC”), obtendo nessa data o controle da adquirida. A STC atua principalmente no comércio de componentes eletrônicos, equipamentos de telefonia e comunicação, bem como em atividades de monitoramento de sistemas de segurança eletrônicos. Essa aquisição tem como objetivo o aumento da base de clientes e a expansão do portfólio de produtos no segmento de IoT.

O preço estimado da aquisição de 100% das quotas da STC foi de R\$56.000, sendo R\$22.400 pagos à vista e o restante em quatro parcelas semestrais de R\$ 8.400, totalizando R\$ 33.600. Em novembro de 2023, foi realizado o pagamento da primeira parcela. O valor está sujeito a atualizações de 100% do IPCA até a data do pagamento.

Abaixo a movimentação do contas a pagar por aquisição de controlada:	
(=) Contraprestação transferida	56.000
(-) Pagamento à vista	(22.400)
(-) Pagamento primeira parcela	(8.400)
(-) Pagamento de juros	(84)
(+) Atualização monetária	426
(=) Saldo a pagar incluído em contas a pagar por aquisição de controladas em 31 de dezembro de 2023	25.542
Circulante	17.030
Não circulante	8.512

Alocação do valor justo

A Administração do Grupo realizou estudos para mensuração do valor justo de ativos e passivos e alocação do preço de aquisição da STC, em consonância com os requisitos estabelecidos pelo pronunciamento contábil CPC 15 (IFRS 3) – Combinação de Negócios. O valor justo dos ativos adquiridos e dos passivos assumidos na data da aquisição são como segue:

31 de maio de 2023	
Ativos	
Caixa e equivalentes	733
Contas a receber de clientes	3.499
Perda por redução ao valor recuperável de contas a receber de clientes	(2.128)
Adiantamentos concedidos	57
Tributos a recuperar	25
Outros ativos	113
Imobilizado	10.052
Intangível	
Carteira de clientes – Alocação do Preço Pago	7.260
Software – Alocação do Preço Pago	3.400
Marca – Alocação do Preço Pago	547
Acordo de não concorrência – Alocação do Preço Pago	144
Passivos	
Fornecedores e outras contas a pagar	(15)
Adiantamento de clientes	(156)
Salários, férias e encargos sociais a pagar	(483)
Impostos a recolher, imposto de renda e contribuição social a pagar	(460)
Arrendamentos	(167)
Total de ativos identificáveis líquidos	22.421
Parcela do ágio não alocada – <i>Goodwill</i>	33.579
Total da contraprestação	56.000

O ágio pago por rentabilidade futura originado na operação consiste no benefício das sinergias esperadas, crescimento das receitas, desenvolvimento futuro dos mercados. A Administração espera que o ágio seja dedutível para fins fiscais.

Metodologia para o reconhecimento dos ativos intangíveis

Foram observados os critérios definidos no CPC 04 (R1) / IAS 38- Intangível, para reconhecimento dos ativos intangíveis citados a seguir:

Ativo	R\$	Método	Prazo esperado de amortização
Carteira de clientes	7.260	<i>Multi-Period Excess Earnings Method – (“MPEEM”)</i>	8 anos
Software	3.400	<i>Relief from royalties</i>	2 anos
Marca	547	<i>Relief from royalties</i>	5 anos
Acordo de não concorrência	144	<i>With or without</i>	5 anos

Os métodos utilizados consistem em converter montantes futuros em um valor único atual, ou seja, descontado a valor presente através de taxa de desconto que reflita o risco associado ao ativo ou negócio.

Impacto da aquisição da STC nos fluxos de caixa

	Em 31 de dezembro de 2023
Parcela à vista	(22.400)
Saldos de caixa e equivalentes de caixa adquiridos	733
Aquisição de controlada, líquido do caixa adquirido	(21.667)

Impacto da aquisição da STC nos resultados da Companhia

O resultado do exercício findo em 31 de dezembro de 2023 inclui receitas e despesas atribuíveis aos negócios adicionais gerados pela adquirida, a partir de 1º de junho de 2023.

Desde a data de aquisição, a STC contribuiu com uma receita líquida de R\$ 10.584 e lucro líquido de R\$ 2.294. Se a aquisição tivesse ocorrido no início do exercício, a contribuição da STC seria R\$ 21.146 para a receita líquida e R\$ 2.969 para o lucro líquido.

Os custos relacionados à aquisição, no montante de R\$ 334, foram reconhecidos na demonstração do resultado como despesas administrativas na controladora e consolidado.

Em 31 de outubro de 2023, a STC foi incorporada pela Datora Mobile. Essa incorporação, registrada conforme as normas contábeis aplicáveis, inclui a consolidação dos ativos, passivos e resultados da STC na Datora Mobile a partir dessa data. Ressaltamos que esse processo de incorporação segue todas as diretrizes contábeis vigentes e visa fortalecer a posição da Datora Mobile no mercado, proporcionando sinergias operacionais e estratégicas.

6 Caixa e equivalentes**Política contábil**

Caixa e equivalentes de caixa são mensurados e avaliados pelo custo amortizado e têm alta liquidez, com vencimentos em até três meses na data do investimento, sujeitos a um risco insignificante de mudança de valor.

	Controladora		Consolidado	
	31/12/2023	31/12/2022	31/12/2023	31/12/2022
Depósitos bancários	1.052	2.104	10.275	12.377
Investimentos de curtíssimo prazo	5.480	6.243	29.787	10.599
Total	6.532	8.347	40.062	22.976

Os investimentos de curtíssimo prazo referem-se à operações de renda fixa, obtendo uma taxa média anual de remuneração de 82,9% (102,8% em 2022), do Certificado de Depósito Interbancário (CDI).

7 Contas a receber de clientes**Política contábil**

As contas a receber de clientes são reconhecidas inicialmente pelo valor da contraprestação que é incondicional, a menos que contenham componentes de financiamento significativos, quando são reconhecidas ao valor justo. O Grupo mantém contas a receber de clientes com o objetivo de receber os fluxos de caixa contratuais, e, portanto, os mensura subsequentemente ao custo amortizado utilizando o método de juros efetivos.

Para mensurar as perdas por redução ao valor recuperável, as contas a receber de clientes foram agrupadas com base nas características de risco de crédito compartilhadas e vencidas na data da análise das perdas de crédito esperadas. A provisão para perdas por redução ao valor recuperável é registrada com base na perda de crédito esperada para a vida inteira do ativo.

As contas a receber de clientes são baixadas no momento em que são avaliadas como incobráveis. Nessa situação, são reconhecidos como perda com contas a receber na demonstração do resultado pelo seu valor contábil.

As características de risco de crédito incluem:

- a data de origem;
- o prazo remanescente até o vencimento;
- as classificações de risco de crédito;
- faturas contestadas; e
- segmento.

As contas a receber de clientes do grupo incluem principalmente os recebíveis dos clientes do segmento VoIP e referem-se à prestação de serviços de transporte de tráfego de voz entre operadoras,mas também englobam os demais segmentos, como CpaaS, CpaaS_OTT e CpaaS_IoT.

	Controladora		Consolidado	
	31/12/2023	31/12/2022	31/12/2023	31/12/2022
Contas a receber de clientes	7.811	6.863	128.043	124.063
Contas a receber – partes relacionadas (nota 15)	6.472	3.329	-	-
Perda por redução ao valor recuperável de contas a receber de clientes	(73)	(151)	(2.662)	(1.814)
Total	14.210	10.041	125.381	122.249

A seguir, o prazo de vencimento das contas a receber de clientes em 31 de dezembro de 2023 e 2022, por prazo de vencimento (*aging-list*):

	Controladora		Consolidado	
	31/12/2023	31/12/2022	31/12/2023	31/12/2022
A vencer	11.330	8.746	118.161	106.465
Em atraso (dias):				
01–30	2.761	754	4.055	8.287
31–60	119	184	1.532	4.193
61–90	11	90	648	1.369
91–180	15	304	1.938	2.479
181–360	7	114	433	1.153
>360	40	-	1.276	117
Total	14.283	10.192	128.043	124.063

As variações nas perdas por redução ao valor recuperável de contas a receber de clientes são discriminadas abaixo:

	Controladora		Consolidado	
	31/12/2023	31/12/2022	31/12/2023	31/12/2022
Saldo no início do exercício	(151)	(151)	(1.814)	(1.654)
Constituição de perda por redução ao valor recuperável de contas a receber de clientes	(459)	-	(5.292)	(2.396)
Baixas (a)	537	-	4.534	2.211
Efeitos da taxa de câmbio	-	-	(90)	25
Saldo no encerramento do exercício	(73)	(151)	(2.662)	(1.814)

- (a) As baixas de contas a receber contra a provisão para perdas por redução ao valor recuperável, consequentemente, sem impacto no resultado do exercício.

8 Imposto de renda e da contribuição social

Política contábil

O imposto de renda e a contribuição social do exercício corrente e diferido são calculados com base nas alíquotas de 15%, acrescidas do adicional de 10% sobre o lucro tributável excedente de R\$ 240 anual para imposto de renda e 9% sobre o lucro tributável para contribuição social sobre o lucro líquido, e consideram a compensação de prejuízos fiscais e base negativa de contribuição social, limitada a 30% do lucro real do exercício.

A despesa com imposto de renda e contribuição social compreende os impostos de renda e contribuição social correntes e diferidos. O imposto corrente e o imposto diferido são reconhecidos no resultado a menos que estejam relacionados a itens diretamente reconhecidos no patrimônio líquido ou em outros resultados abrangentes.

Despesa de imposto de renda e contribuição social corrente

A despesa de imposto de renda e contribuição social é o imposto a pagar estimado sobre o lucro ou prejuízo tributável do exercício e qualquer ajuste aos impostos a pagar com relação aos exercícios anteriores. O montante dos tributos correntes a pagar é reconhecido no balanço patrimonial como imposto de renda e contribuição social a pagar pela melhor estimativa do valor esperado dos impostos a serem pagos que reflete as incertezas relacionadas a sua apuração, se houver. Ele é mensurado com base nas alíquotas de impostos decretadas até a data do balanço.

Os tributos recuperáveis e os tributos a circulantes a pagar são compensados somente se alguns critérios forem atendidos.

Despesa de imposto de renda e contribuição social diferido

Ativos fiscais diferidos são reconhecidos com relação às diferenças temporárias entre os valores contábeis de ativos e passivos para fins das demonstrações financeiras e de tributação. As mudanças de ativos e passivos fiscais diferidos no exercício são reconhecidas como despesas de imposto de renda e contribuição social diferida.

Um ativo fiscal diferido é reconhecido em relação aos prejuízos fiscais e diferenças temporárias dedutíveis não utilizados, na extensão em que seja provável que lucros tributáveis futuros estarão disponíveis, contra as quais serão utilizados. Os ativos fiscais diferidos são revisados a cada data de balanço e reduzidos quando sua realização não for mais provável.

Para os arrendamentos, as diferenças temporárias de um ativo de direito de uso e de um passivo de arrendamento são consideradas pela base líquida (o arrendamento) para fins de reconhecimento do imposto diferido.

Ativos e passivos fiscais diferidos são mensurados com base nas alíquotas que se espera aplicar às diferenças temporárias quando elas forem estornadas, baseando-se nas alíquotas que foram decretadas até a data do balanço.

O detalhamento do imposto de renda e da contribuição social diferidos, reconhecido e não reconhecido é apresentado abaixo:

Diferenças temporárias	Controladora		Consolidado	
	31/12/2023	31/12/2022	31/12/2023	31/12/2022
Perda por redução ao valor recuperável de contas a receber de clientes (a)	57	151	1.981	1.814
Provisão para participação nos lucros	4.785	2.431	6.494	3.632
Ativos intangíveis gerados internamente (b)	(214)	(341)	(1.062)	(1.566)
Arrendamento – IFRS 16 / CPC 06 (R2)	723	890	768	936
Resultado com variação cambial não realizada	(29)	-	(1.239)	(1.496)
Ganho e perdas em instrumentos financeiros derivativos	549	-	683	(64)
Goodwill	-	-	(1.118)	-
Mais valia de ativos	-	-	794	-
Prejuízo fiscal e base negativa da contribuição social				
Prejuízo fiscal acumulado – 25% (c)	40.971	42.518	96.049	91.927
Base negativa de CSLL - 9% (c)	40.971	42.518	133.097	128.973
Total de adições temporárias mais prejuízo fiscal, líquido	87.813	88.167	236.447	224.156
Ativo fiscal diferido	16.009	15.637	39.636	36.760
Passivo fiscal diferido	(83)	(116)	(1.162)	(1.063)
Ativo fiscal diferido líquido – Reconhecido e não reconhecido	15.926	15.521	38.474	35.697
Ativo fiscal diferido – reconhecido	15.926	15.521	34.951	35.187
Ativo fiscal diferido – não reconhecido (d)	-	-	3.523	510
No resultado do exercício	405	(1.172)	(236)	(3.043)

As movimentações dos impostos diferidos estão discriminadas abaixo:

	Controladora		Consolidado	
	31/12/2023	31/12/2023	31/12/2023	31/12/2023
Saldo no início do exercício	15.521	16.693	35.187	38.230
Movimentação com impacto no resultado:				
Prejuízo fiscal e base negativa	(526)	(965)	(1.611)	(2.517)
Diferença temporárias	931	(207)	1.375	(526)
Saldo no encerramento do exercício	15.926	15.521	34.951	35.187

- (a) Ao adquirir a STC Soluções Tecnológicas Ltda, foram reconhecidos os valores justos dos ativos e passivos na data-base de 31 de maio de 2023, conforme nota explicativa nº 3. Dentro desses registros, a Companhia identificou um montante de R\$ 2.128 mil, que representa a perda por redução ao valor recuperável de contas a receber. No entanto, a controlada adota o regime de tributação do Lucro Presumido, o que significa que esse montante não foi considerado como diferença temporária, para fins de divulgação em nota explicativa.

- (b) Diferença temporária relacionada ao capital investido em inovação tecnológica de acordo com a Lei nº 11.196/2005, conhecida como “Lei do Bem”. O Grupo pode usar esta lei de diferimento fiscal principalmente para os investimentos em inovação tecnológica, onde o Grupo capitaliza a mão de obra e outros custos envolvidos como um ativo intangível ao invés de contabilizar esses valores como despesas. O Grupo deprecia o valor contábil do ativo intangível ao longo da sua vida útil. A Lei do Bem nos permite diferir nosso passivo fiscal sobre esses investimentos.
- (c) Em 2017, a controlada Datora Telecomunicações Ltda. aderiu ao Programa Especial de Regularização Tributária (PERT), para o qual se utilizou do prejuízo fiscal para compensação com tributos federais parcelados. Portanto, os valores do prejuízo fiscal e base negativa de contribuição social sobre o lucro líquido no saldo consolidado são diferentes.
- (d) O saldo não reconhecido refere-se às diferenças temporárias das subsidiárias do exterior (NGN USA e Datora France) e Datora PAG, pois não há projeção de lucros para a realização desse imposto.

Com base nas projeções de realização dos impostos diferidos, realizada em 31 de dezembro de 2023, a Companhia espera realizar todo o montante de impostos diferidos até 31 de dezembro de 2030.

Reconciliação da alíquota efetiva

O imposto de renda e a contribuição social, calculados em 31 de dezembro de 2023 e 2022, com base nas alíquotas nominais desses tributos, estão reconciliados para o valor registrado como despesa de imposto de renda e contribuição social como segue:

	Controladora	
	31/12/2023	31/12/2022
Lucro antes de imposto de renda e contribuição social	29.406	19.739
Alíquota de imposto	34%	34%
Imposto de renda e contribuição social	(9.998)	(6.711)
Ajustes para cálculo pela alíquota efetiva		
Resultado de equivalência patrimonial	9.792	6.312
Incentivo fiscal (Lei do bem 11.196/05, art.19)	706	738
Juros sobre capital próprio a receber	(2.057)	(762)
Juros sobre capital próprio a pagar	1.888	653
Ajustes relativos a tributos dos exercícios anteriores	484	-
Efeito de alíquotas fiscais sobre investidas no exterior	(491)	(1.265)
Adições e exclusões permanentes	(28)	-
Outros incentivos fiscais	44	190
IRPJ e CSLL, diferidos sobre prejuízo fiscal e diferenças temporárias - Não reconhecido	-	(716)
Imposto de renda e contribuição social do exercício	340	(1.561)
Imposto de renda e contribuição social - corrente	(65)	(389)
Imposto de renda e contribuição social - diferido	405	(1.172)
Alíquota de tributos efetiva	1%	(8%)

	Consolidado	
	31/12/2023	31/12/2022
Lucro antes de impostos	35.196	23.385
Alíquota de imposto	34%	34%
Imposto de renda e contribuição social à alíquota nominal	(11.967)	(7.951)
Ajustes para cálculo pela alíquota efetiva		
Subsídios governamentais isentos de impostos	5.718	-
Juros sobre capital próprio a pagar	1.888	653
Incentivo fiscal (Lei do bem 11.196/05, art.19)	1.461	1.469
Adições e exclusões permanentes	533	606
Imposto de controlada apurado pelo lucro presumido	(428)	-
Efeito de alíquotas de imposto de entidades no exterior	(190)	(974)
IRPJ e CSLL, diferidos sobre prejuízo fiscal e diferenças temporárias - Não reconhecido	(3.013)	(836)
Ajuste relativos a tributos do exercício anterior	484	-
Reversão <i>Tax allocation reserve</i> antiga controlada NGN Sweden (a)	-	1.542
Outras movimentações	64	284
Imposto de renda e contribuição social do exercício	(5.450)	(5.207)
Imposto de renda e contribuição social - corrente	(5.214)	(2.164)
Imposto de renda e contribuição social - diferido	(236)	(3.043)
Alíquota de tributos efetiva	(15%)	(22%)

- (a) Em 2022, a antiga subsidiária NGN Sweden Communications AB foi incorporada pela Datora France Communication SAS. Durante os exercícios sociais, em conformidade com as exigências dos órgãos reguladores da Suécia, a NGN Sweden provisionou parte dos impostos sobre lucro, mantendo a obrigação no passivo. Com o encerramento das atividades da subsidiária, o imposto sobre lucro devido final foi calculado e, conseqüentemente, a diferença foi revertida para o resultado.

9 Investimentos

Política contábil

(i) Controladas

As controladas são todas as entidades nas quais a Companhia detém o controle. As controladas são consolidadas integralmente a partir da data de aquisição do controle e continuam sendo consolidadas até a data em que o controle deixa de existir. Elas deixam de ser consolidadas a partir da data em que o controle cessar.

As demonstrações financeiras das controladas são elaboradas para o mesmo período de divulgação da controladora, utilizando políticas contábeis consistentes. Quando necessário, ajustes são realizados nas demonstrações financeiras das controladas para alinhar suas políticas contábeis às políticas contábeis da Companhia.

Todas as transações intragrupo entre membros da Companhia são totalmente eliminadas na consolidação. Os ganhos não realizados decorrentes de transações com investidas contabilizadas pelo método da equivalência patrimonial são eliminados contra o investimento na proporção da participação da Companhia na investida. Os prejuízos não realizados são eliminados da mesma forma, mas apenas na extensão em que não haja evidência de redução ao valor recuperável.

(ii) Participações minoritárias

A Companhia reconhece qualquer participação minoritária na entidade adquirida em uma base aquisição por aquisição, na proporção da participação não controladora nos ativos líquidos identificáveis da entidade adquirida. As transações com participações minoritárias que não resultem em perda de controle são contabilizadas como transações patrimoniais - ou seja, como transações com proprietários na qualidade de proprietários.

(iii) Perda de controle

Quando o Grupo perde o controle sobre uma controlada, ele baixa os ativos e passivos da controlada e as participação de não-controladores e outros componentes registrados no patrimônio líquido referentes a essa controlada. Qualquer ganho ou perda resultante é reconhecida no resultado. A participação mantida na ex-controlada, seja qual for, é calculada pelo valor justo ao perder o controle.

Apresentamos nossa lista de controladas abaixo:

Controladas	Controladora			
	% de participação			
	31/12/2023		31/12/2022	
	Diretas	Indiretas	Diretas	Indiretas
Datora Telecom	99,99%	-	99,99%	-
Datora Mobile	100%	-	100%	-
Arqia Pag	99,99%	0,01%	98%	2%
Datora France	100%	-	100%	-
NGN USA	100%	-	100%	-

Composição e movimentação dos investimentos

	Controladora					
	Datora Telecom	Datora Mobile	Arquia Pag	Datora France	NGN USA	Total
Capital social (R\$)	25.639.407	28.649.755	1.401.845	11.160.314	1.185.994	68.037.315
Número de ações:	25.639.407	18.585.811	10	183.711	5.000	44.413.939
Ações ordinárias	25.639.406	18.585.811	10	183.711	5.000	44.413.938
Participação	100%	100%	99,99%	100%	100%	100%
Total do ativo circulante de controladas	48.784	48.649	185	106.368	45.487	249.473
Total de ativo não circulante de controladas	22.954	117.023	118	2.915	1.432	144.442
Total de passivo circulante de controladas	(3.596)	(29.941)	-	(1.021)	(624)	(35.182)
Total de passivo não circulante de controladas	(42.817)	(61.651)	(119)	(94.153)	(48.436)	(247.176)
Patrimônio líquido de investidas em 31 de dezembro de 2023	(25.325)	(74.080)	(184)	(14.109)	2.141	(111.557)
Resultado das controladas no exercício findo em 31 de dezembro 2023	4.622	19.834	1	3.613	729	28.799
Valor do investimento, líquido em 31 de dezembro de 2023	25.325	74.080	184	14.109	(2.141)	111.557

	Controladora							
	Datora Telecom	Datora Mobile	Arquia Pag	VDF TI	Datora France	NGN Sweden	NGN USA	Total
Investimentos em 1º de janeiro de 2022	21.685	54.980	-	-	-	5.256	-	81.921
Provisão para perdas sobre investimentos mantidos em controladas em 1º de janeiro de 2022	-	-	(1.154)	(19)	(304)	-	(2.898)	(4.375)
Resultado de equivalência patrimonial	5.470	7.314	(29)	(5)	3.104	2.978	(267)	18.565
Juros sobre capital próprio	(350)	(1.890)	-	-	-	-	-	(2.240)
Efeito reflexo dos ajustes cumulativos de conversão de moeda estrangeira	-	-	-	-	2.283	(1.743)	(55)	485
Distribuição desproporcional de dividendos	(233)	(882)	-	-	-	-	-	(1.115)
Incorporação - (a)	-	-	-	-	6.491	(6.491)	-	-
Venda de participação - (b)	-	-	-	24	-	-	-	24
Investimentos em 31 de dezembro de 2022	26.572	59.522	-	-	11.574	-	-	97.668
Provisão para perdas sobre investimentos mantidos em controladas em 31 de dezembro de 2022	-	-	(1.183)	-	-	-	(3.220)	(4.403)
Resultado de equivalência patrimonial	4.622	19.834	1	-	3.613	-	729	28.799
Aporte de capital - (c)	-	-	1.390	-	-	-	-	1.390
Distribuição de dividendos - (d)	(5.869)	(5.300)	-	-	-	-	-	(11.169)
Perda em transação com acionistas	-	25	(25)	-	-	-	-	-
Efeito reflexo dos ajustes cumulativos de conversão de moeda estrangeira	-	-	-	-	(1.078)	-	350	(728)
Investimento em 31 de dezembro de 2023	25.325	74.081	183	-	14.109	-	-	113.698
Provisão para perdas sobre investimentos mantidos em controladas em 31 de dezembro de 2023	-	-	-	-	-	-	(2.141)	(2.141)

- (a) Em 20 de abril de 2022, ocorreu a reestruturação societária na qual NGN Sweden Communications AB foi incorporada pela Datora France Communication SAS, e após esta data, o mercado de comunicações internacionais de atacado (serviços de VoIP, mensageria (SMS) e dados, como porta IP e capacidade em IRU (*Inrefutable Right Of Use*)), passou a ser feito pela Datora France Communication SAS. Por serem empresas sob controle comum, a Companhia optou por realizar a incorporação pelo valor de livros.
- (b) Em 30 de agosto de 2022 ocorreu a reestruturação societária na qual a VDF Tecnologia da Informação Ltda. foi incorporada pela Datora Mobile. Para essa operação a Companhia também optou por realizar a incorporação pelo valor de livros. Para a realização da incorporação da VDF TI pela Datora Mobile, a Datora Participações vendeu a valor de livros, sua participação de 2% para a Datora Mobile., que passou a deter 100% de participação no momento da incorporação.
- (c) Com o objetivo de otimizar as operações do Grupo, em 5 de dezembro de 2023, R\$ 1.216 Adiantamento a Receber e R\$ 175 de mútuos a receber, mantidos entre a Datora Participações e a Arqia Pag Ltda. foram objeto de reestruturação societária. Isso resultou em uma capitalização de R\$ 1.391a R\$ 1,00 por cota, fazendo com que a Arqia Pag passasse a ter um total de 1.401.845 ações, das quais 1.401.645 são de titularidade da Datora Participações e 200 ações são de titularidade da controlada Datora Mobile.
- (d) Durante o exercício de 2023, as controladas Datora Telecom e Datora Mobile reconheceram dividendos e Juros sobre Capital Próprio (JCP) no montante total de R\$ 11.169. Desse valor, R\$ 5.119 está relacionado a dividendos, enquanto R\$ 6.050 está associado a JCP bruto. Ao longo do ano de 2023, foi efetuado o pagamento de R\$ 9.574 e Imposto retido de R\$ 412, resultando em R\$ 2.721 a receber de dividendos e R\$ 2.392 de JCP líquido.
- Em 31 de outubro de 2023, ocorreu a reestruturação societária na qual a STC foi incorporada pela Datora Mobile. Nessa operação, a Datora Mobile optou por realizar a incorporação pelo valor de livros, além do ágio e alocações do preço pago na aquisição, que estavam no grupo de investimentos da Datora Mobile. No momento da incorporação, a Datora Mobile detinha 100% de participação na STC.

10 Imobilizado

Política contábil

Itens do imobilizado são mensurados pelo custo histórico de aquisição ou construção, que inclui os custos de empréstimos capitalizados, deduzido de depreciação acumulada e quaisquer perdas acumuladas por redução ao valor recuperável (“*impairment*”), se aplicável. Custos subsequentes são capitalizados apenas quando é provável que benefícios econômicos futuros associados com os gastos serão auferidos.

As práticas contábeis para o ativo de direito de uso e o passivo de arrendamento são apresentadas na nota 13.

Os itens do ativo imobilizado são depreciados pelo método linear com base na sua vida útil estimada, a partir da data em que os ativos se tornam disponíveis para o uso pretendido e são capitalizados, exceto terrenos, que não são depreciados. O valor residual e a vida útil estimada dos bens são revistos quando o Grupo identifica mudanças no ambiente em que opera e ajustados de forma prospectiva, quando necessário.

Notas Explicativas



Datora Participações e Serviços S.A.
 Demonstrações financeiras individuais e consolidadas em
 31 de dezembro de 2023 e 2022

As vidas úteis estimadas do ativo imobilizado são as seguintes em 31 de dezembro de 2023 e 2022:

	Vida útil estimada (em anos)
Móveis e equipamentos	10
Veículos	05
Instalações	10
Equipamentos de computação	05
Máquinas e equipamentos	02 a 10
Benfeitorias em imóveis de terceiros	03
Direito de uso	01 a 10
Bens de informática	05 a 10
Bens de uso geral	05 a 10
Equipamentos de telecomunicações infra telecom	05 a 10
Datacenter	03 a 10
Bens em comodato / locados	02 a 10
Core de dados	03 a 10
Core de voz	06

Consolidado																
	Móveis e equipamentos	Veículos	Instalações	Equipamentos de computação	Máquinas e equipamentos	Benfeitorias em imóveis de terceiros	Direito de uso	Bens de Informática	Bens de Uso Geral	Eq. Telecom Infra	Datacenter	Bens em Comodato	Core voz Imobilizado	Core dados Imobilizado	Imobilizado em Andamento	Total
Custo																
31 de dezembro de 2021	694	1.139	731	1.652	29.769	2.049	7.255	-	-	-	-	-	-	-	-	43.289
Adições	214	-	31	273	5.777	118	2.261	-	-	-	-	-	-	-	-	8.674
Baixas	-	-	-	(41)	(270)	-	(3.314)	-	-	-	-	-	-	-	-	(3.625)
Transferência – (a)	-	-	-	-	1.391	-	-	-	-	-	-	-	-	-	-	1.391
Efeitos de variação cambial	-	-	-	-	(50)	-	-	-	-	-	-	-	-	-	-	(50)
Remensuração	-	-	-	-	-	-	282	-	-	-	-	-	-	-	-	282
31 de dezembro de 2022	908	1.139	762	1.884	36.617	2.167	6.484	-	-	-	-	-	-	-	-	49.961
Adições	-	-	-	-	-	-	-	486	633	17	638	5.989	-	-	4.743	12.506
Baixas	(232)	(986)	(284)	(632)	(12.363)	(402)	(455)	-	-	(90)	-	(887)	-	-	-	(16.331)
Transferência – (b)	(676)	(153)	(478)	(1.252)	(24.254)	(1.765)	-	2.491	2.272	10.266	2.780	6.585	1.203	9.321	(3.999)	2.341
Remensuração	-	-	-	-	-	-	(292)	-	-	-	-	-	-	-	-	(292)
Aquisição de controladas – Nota 5	-	-	-	-	-	-	163	40	159	-	-	14.890	-	-	-	15.252
Efeitos de variação cambial	-	-	-	-	-	-	-	-	132	-	-	-	-	-	-	132
31 de dezembro de 2023	-	-	-	-	-	-	5.900	3.017	3.196	10.193	3.418	26.577	1.203	9.321	744	63.569
Depreciação acumulada																
31 de dezembro de 2021	(512)	(1.034)	(489)	(839)	(18.510)	(804)	(2.330)	-	-	-	-	-	-	-	-	(24.518)
Adições	(52)	(57)	(78)	(154)	(3.726)	(560)	(1.574)	-	-	-	-	-	-	-	-	(6.201)
Baixas	-	-	-	41	672	-	1.588	-	-	-	-	-	-	-	-	2.301
31 de dezembro de 2022	(564)	(1.091)	(567)	(952)	(21.564)	(1.364)	(2.316)	-	-	-	-	-	-	-	-	(28.418)
Adições	-	-	-	-	(28)	-	(1.609)	(380)	(507)	(982)	(489)	(9.133)	(17)	(1.128)	-	(14.273)
Baixas	232	986	284	632	12.363	402	455	-	-	-	-	651	-	-	-	16.005
Transferências – (b)	332	105	283	320	9.229	962	-	(773)	(995)	(4.309)	(1.261)	(2.055)	-	(1.888)	-	(50)
Aquisição de controladas – Nota 5	-	-	-	-	-	-	-	(5)	(14)	-	-	(5.182)	-	-	-	(5.201)
31 de dezembro de 2023	-	-	-	-	-	-	(3.470)	(1.158)	(1.516)	(5.291)	(1.750)	(15.719)	(17)	(3.016)	-	(31.937)
31 de dezembro de 2022	344	48	195	932	15.053	803	4.168	-	-	-	-	-	-	-	-	21.543
31 de dezembro de 2023	-	-	-	-	-	-	2.430	1.859	1.680	4.902	1.668	10.858	1.186	6.305	744	31.632

Controladora													
	Móveis e equipamentos	Instalações	Equipamentos de computação	Máquinas e equipamentos	Benfeitorias em imóveis de terceiros	Direito de uso	Bens de Informática	Bens de Uso Geral	Eqp. Telecom Infra	Datacenter	Bens em Comodato	Imobilizado em Andamento	Total
Custo													
31 de dezembro de 2021	35	364	303	2.045	1.748	6.865	-	-	-	-	-	-	11.360
Adições	149	31	241	266	105	-	-	-	-	-	-	-	792
Baixas						(3.313)							(3.313)
Remensuração	-	-	-	-	-	282	-	-	-	-	-	-	282
31 de dezembro de 2022	184	395	544	2.311	1.853	3.834	-	-	-	-	-	-	9.121
Adições	-	-	-	-	-	-	104	234	-	555	-	126	1.019
Transferência	(184)	(395)	(544)	(2.311)	(1.527)	-	1.193	1.507	589	1.591	172	-	91
Remensuração	-	-	-	-	-	17	-	-	-	-	-	-	17
Baixas	-	-	-	-	(326)	(225)	-	-	-	-	-	-	(551)
31 de dezembro de 2023	-	-	-	-	-	3.626	1.297	1.741	589	2.146	172	126	9.697
Depreciação acumulada													
31 de dezembro de 2021	(1)	(70)	(24)	(324)	(484)	(1.940)	-	-	-	-	-	-	(2.843)
Adições	(6)	(70)	(83)	(224)	(554)	(1.162)	-	-	-	-	-	-	(2.099)
Baixas	-	-	-	-	-	1.588	-	-	-	-	-	-	1.588
31 de dezembro de 2022	(7)	(140)	(107)	(548)	(1.038)	(1.514)	-	-	-	-	-	-	(3.354)
Adições	-	-	-	-	-	(794)	(189)	(404)	(48)	(365)	(17)	-	(1.817)
Transferências	7	140	107	548	712	-	(292)	(541)	(73)	(591)	(20)	-	(3)
Baixas	-	-	-	-	326	-	-	-	-	-	-	-	326
31 de dezembro de 2023	-	-	-	-	-	(2.308)	(481)	(945)	(121)	(956)	(37)	-	(4.848)
31 de dezembro de 2022	177	255	437	1.763	815	2.320	-	-	-	-	-	-	5.767
31 de dezembro de 2023	-	-	-	-	-	1.318	816	796	468	1.190	135	126	4.849

- (a) Ao longo do exercício de 2022, foram realizados investimentos para a implementação do Core redundante de IoT, dessa forma o montante de R\$ 1.391 trata-se de hardwares inicialmente reconhecidos como ativo intangível em andamento e transferido para imobilizado.
- (b) Para fins de melhor apresentação, durante o exercício de 2023, foram criados grupos de ativos imobilizados, com o propósito de adequar a apresentação dos ativos tangíveis com a operação da Companhia e suas controladas. Durante a avaliação, foram identificados itens reconhecidos como intangíveis e que foram transferidos para o imobilizado, a transferência ocorrida foi no montante líquido de R\$ 2.291 (R\$ 88 Controladora), sendo R\$ 2.341 (R\$ 91 Controladora) de custo e R\$ 50 (R\$ 3 Controladora) de depreciação acumulada

11 Intangível

Política contábil

Ativos intangíveis adquiridos separadamente são inicialmente mensurados pelo custo de aquisição e, posteriormente, deduzidos da amortização acumulada e perdas do valor recuperável, quando aplicável.

Inclui os direitos de uso de software adquiridos de terceiros e projetos de desenvolvimento de novas tecnologias. A vida útil dos ativos intangíveis foi avaliada pelo Grupo como definida, com exceção do ágio, que possui vida útil indefinida e sujeita à teste de realização anual.

Pesquisa e desenvolvimento

Gastos com atividades de pesquisa são reconhecidos no resultado conforme incorridos.

Os gastos de desenvolvimento são capitalizados somente se os custos de desenvolvimento puderem ser mensurados de maneira confiável, se o produto ou processo forem técnica e comercialmente viáveis, se os benefícios econômicos futuros forem prováveis, e se o Grupo tiver a intenção e os recursos suficientes para concluir o desenvolvimento e usar ou vender o ativo. Os demais gastos com desenvolvimento são reconhecidos no resultado conforme incorridos. Após o reconhecimento inicial, os gastos com desenvolvimento capitalizados são mensurados pelo custo, deduzido da amortização acumulada e quaisquer perdas por redução ao valor recuperável.

Ativos intangíveis com vida útil definida são amortizados ao longo da vida útil econômica e são avaliados em relação à perda de valor recuperável sempre que houver indicação de perda de seu valor econômico. O período e o método de amortização de um ativo intangível de vida útil definida são revistos sempre que houver indicação de mudanças na vida útil deste ativo.

Mudanças na vida útil ou no padrão de consumo de benefícios futuros esperados são contabilizadas por meio da mudança no período ou método de amortização, conforme o caso, sendo tratadas como mudanças de estimativas contábeis.

Ganhos e perdas resultantes da baixa de um ativo intangível são mensurados como a diferença entre o valor líquido obtido na venda e o valor contábil do ativo e são reconhecidos na demonstração do resultado no exercício em que o ativo for baixado.

Análise de recuperabilidade do ágio

A Administração revisa anualmente o valor recuperável dos ativos com o objetivo de avaliar indícios que possam indicar possível perda de seu valor recuperável. Caso seja observado algum indício nesse sentido é constituída provisão para desvalorização ajustando o valor contábil líquido ao valor recuperável.

Na estimativa do valor em uso do ativo, os fluxos de caixa futuros estimados são descontados ao seu valor presente, utilizando uma taxa de desconto antes dos tributos que reflita o custo médio ponderado de capital para a Companhia e segmento em que opera a unidade geradora de caixa, no nosso caso é a unidade de locação de rastreadores.

O Grupo baseia sua avaliação de redução ao valor recuperável com base nas previsões e orçamentos financeiros mais recentes, os quais são elaborados separadamente pela Administração para a unidade geradora de caixa à qual o ativo esteja alocado. As projeções baseadas nessas previsões e orçamentos abrangem o período de cinco anos. Uma taxa média de crescimento de longo prazo é calculada e aplicada aos fluxos de caixa futuros após o quinto ano.

Notas Explicativas



Datora Participações e Serviços S.A.
 Demonstrações financeiras individuais e consolidadas em
 31 de dezembro de 2023 e 2022

Para fins de teste de impairment, as premissas adotadas para projeção dos fluxos de caixa futuros são baseadas no plano de negócios da Unidade geradora de caixa relacionada ao saldo do ágio, aprovado anualmente pela Administração, bem como em dados comparáveis de mercado e representam a melhor estimativa da Administração em relação às condições econômicas que existirão durante a vida econômica destes ativos. Os fluxos de caixa futuros foram descontados com base na taxa representativa do custo de capital. A avaliação do valor em uso é efetuada por um período de 5 anos e as projeções de crescimento do fluxo foram efetuadas em termos nominais.

As principais premissas usadas na estimativa do valor em uso são:

- Taxa de desconto - representam a avaliação de riscos no atual mercado, específicos da unidade geradora de caixa, levando em consideração o valor do dinheiro pela passagem do tempo. O cálculo da taxa de desconto é baseado em circunstâncias específicas da unidade geradora de caixa associada ao ágio. Os fluxos de caixa futuros estimados foram descontados pela taxa de desconto nominal de 12,19% a.a. (antes dos impostos).

A taxa de crescimento nominal utilizada foi entre 4% e 8,5%, baseada nas projeções do grupo para o crescimento do mix de produtos do segmento a que pertence a unidade geradora de caixa.

O teste de recuperação do ágio realizado anualmente, não resultou na necessidade de provisão para perda nas demonstrações financeiras consolidadas de 31 de dezembro de 2023.

Taxas de amortização

Para os exercícios findos em 31 de dezembro de 2023 e 2022, os ativos intangíveis foram amortizados pelo método linear à taxa anual, com exceção do Goodwill, sujeito à teste de realização, conforme segue:

Classificação	Descrição	Vida útil estimada (em anos)
Desenvolvimento de MVNO	Desenvolvimento da Plataforma de Operação Móvel, IoT e telefonia Móvel	15
Projeto Inovacred	Detalhes do projeto na tabela abaixo	10
Credenciadas	Considera B/OSS, Black list, CRM e MVNO e, a partir de 2021 foi consolidado em Credenciadas	02 a 05
Carteira de clientes	VoIP internacional e STC	05 e 08
Softwares	Detalhes do projeto na tabela abaixo	05
Core Redundante IoT	Redundância da rede e IoT 5G	05
Core voz	Infraestrutura e core de rede para tráfego de voz, operação CPaaS e VoIP	03 a 06
Core dados	Infraestrutura e core de rede para Operação Móvel, IoT e telefônica móvel	03 a 05
Software back office	Plataformas e softwares de ERP, CRM, Business Intelligence e Portais	03 a 05
Software infraestrutura	Sistemas de suporte, ferramentas administrativas, softwares de produtividade	02 a 05
Marca	Marca STC	02
Acordo de não competição	STC	05
Goodwill	Ágio na aquisição da STC	Indefinido

Consolidado															
	Desenvolvimento de MVNO – (i)	Projeto Inovacred – (ii)	Projeto credenciado	Carteira de clientes	Em andamento	Softwares	Core Dados Intangível	Core Voz Intangível	Credenciadas	Software Back Office	Software Infraestrutura	Marca	Não competição	Goodwill	Total
Custo															
31 de dezembro de 2021	35.000	5.232	1.702	932	13.768	20.005	-	-	-	-	-	-	-	-	76.639
Adições	-	-	-	-	6.057	503	-	-	-	-	-	-	-	-	6.560
Baixas	-	-	-	-	(179)	(1.753)	-	-	-	-	-	-	-	-	(1.932)
Transferência	-	-	(621)	-	(10.893)	10.123	-	-	-	-	-	-	-	-	(1.391)
Efeito de variação cambial	-	-	-	(187)	(6)	207	-	-	-	-	-	-	-	-	14
31 de dezembro de 2022	35.000	5.232	1.081	745	8.747	29.085	-	-	-	-	-	-	-	-	79.890
Adições	-	-	-	-	12.335	63	-	-	-	155	16	-	-	-	12.569
Baixas (iii)	-	-	-	-	(3.401)	(7.721)	-	-	(556)	-	-	-	-	-	(11.678)
Transferência (a)	-	-	(1.081)	-	(12.558)	(20.798)	16.856	4.099	3.908	1.065	6.168	-	-	-	(2.341)
Aquisição de controlada – Nota 5	-	-	-	7.260	-	-	-	-	-	-	3.400	547	144	33.579	44.930
Efeito de variação cambial	-	-	-	-	-	-	-	-	-	-	(63)	-	-	-	(63)
31 de dezembro de 2023	35.000	5.232	-	8.005	5.123	629	16.856	4.099	3.352	1.220	9.521	547	144	33.579	123.307
Amortização acumulada:															
1º de janeiro de 2022	(14.271)	(2.091)	(457)	(581)	-	(12.055)	-	-	-	-	-	-	-	-	(29.455)
Adições	(2.333)	(523)	(216)	(164)	-	(3.967)	-	-	-	-	-	-	-	-	(7.203)
Baixas	-	-	-	-	-	1.469	-	-	-	-	-	-	-	-	1.469
31 de dezembro de 2022	(16.604)	(2.614)	(673)	(745)	-	(14.553)	-	-	-	-	-	-	-	-	(35.189)
Adições	(2.333)	(523)	-	(523)	-	(23)	(1.807)	(137)	(726)	(174)	(1.505)	(160)	(32)	-	(7.943)
Baixas	-	-	-	-	-	7.721	-	-	556	-	-	-	-	-	8.277
Transferência (a)	-	-	673	-	-	6.226	(1.591)	(635)	(2.095)	(332)	(2.196)	-	-	-	50
31 de dezembro de 2023	(18.937)	(3.137)	-	(1.268)	-	(629)	(3.398)	(772)	(2.265)	(506)	(3.701)	(160)	(32)	-	(34.805)
31 de dezembro de 2022	18.396	2.618	408	-	8.747	14.532	-	-	-	-	-	-	-	-	44.701
31 de dezembro de 2023	16.063	2.095	-	6.737	5.123	-	13.458	3.327	1.087	714	5.820	387	112	33.579	88.502

- (i) **Desenvolvimento de MVNO:** Esse projeto consiste no atendimento dos clientes do serviço de Internet das Coisas (IoT) e serviços móveis de telefonia de voz e dados, tendo sido esse valor mensurado considerando todo o contexto do projeto durante a fase de desenvolvimento, incluindo todos os gastos diretamente atribuíveis, necessários à criação;
- (ii) **Projeto Inovacred:** Trata-se de produtos (software e aplicações) desenvolvidos dentro do universo da Internet das Coisas (IoT), bem como da implementação de um laboratório de IoT na sede da controlada Datora Mobile em Nova Lima (MG), com o desenvolvimento de um novo chip para telefonia móvel com tecnologia exclusiva sem restrição de operadora ou roaming, para atender à crescente demanda do mercado de tecnologia;
- (iii) Baixa referente ao projeto JPU, onde a Companhia optou por descontinuar por inviabilidade.
- (a) Para fins de melhor apresentação, durante o exercício de 2023, foram criados grupos de intangíveis, com o propósito de adequar a apresentação dos ativos intangíveis com a operação da Companhia e suas controladas. Durante a avaliação, foram identificados itens reconhecidos como intangíveis e que foram transferidos para o imobilizado, a transferência ocorrida foi no montante líquido de R\$ 1.870 (R\$ 88 Controladora), sendo R\$ 2.341 (R\$ 91 Controladora) de custo e R\$ 50 (R\$ 3 Controladora) de depreciação acumulada.

	Controladora							
	Em andamento	Softwares	Core Dados Intangível	Core Voz Intangível	Credenciadas	Software Back Office	Software Infraestrutura	Total
Custo								
31 de dezembro de 2021	1.167	1.690	-	-	-	-	-	2.857
Adições	2.260	220	-	-	-	-	-	2.480
Baixas	(20)	-	-	-	-	-	-	(20)
Transferência (a)	(1.186)	1.186	-	-	-	-	-	-
31 de dezembro de 2022	2.221	3.096	-	-	-	-	-	5.317
Adições	2.779	-	-	-	104	1	17	2.901
Baixas	(305)	-	-	-	-	-	-	(305)
Transferência	(1.051)	(3.096)	142	515	857	835	1.707	(91)
31 de dezembro de 2023	3.644	-	142	515	961	836	1.724	7.822
Amortização acumulada:								
31 de dezembro de 2021	-	(345)	-	-	-	-	-	(345)
Adições	-	(577)	-	-	-	-	-	(577)
31 de dezembro de 2022	-	(922)	-	-	-	-	-	(922)
Adições	-	-	(66)	(24)	(190)	(125)	(366)	(771)
Transferência(a)	-	922	(24)	-	(441)	(98)	(356)	3
31 de dezembro de 2023	-	-	(90)	(24)	(631)	(223)	(722)	(1.690)
31 de dezembro de 2022	2.221	2.174	-	-	-	-	-	4.395
31 de dezembro de 2023	3.644	-	52	491	330	613	1.002	6.132

O ágio reconhecido refere-se à operação da adquirida, de locação de rastreadores, enquadrada no grupo no segmento de IoT, e a Companhia realiza a análise de viabilidade do negócio via teste de *impairment* ao final de cada exercício.

Notas Explicativas



Datora Participações e Serviços S.A.
Demonstrações financeiras individuais e consolidadas em
31 de dezembro de 2023 e 2022

12 Empréstimos e financiamentos

A política contábil aplicada aos passivos financeiros está divulgada na nota 22.

A Companhia e suas controladas classificam os juros pagos como atividade de financiamento, por entender que tal classificação melhor representa os fluxos de obtenção de recursos.

Em 31 de dezembro de 2023 e 2022, a posição dos empréstimos e financiamentos era a seguinte:

Consolidado				
Tipo de operação	Encargos contratuais	Vencimento final	31/12/2023	31/12/2022
Finep (a)	Taxa pré-fixada 0,23% a.m. (2,80% a.a.)	2031	35.647	35.140
Finep (a)	Taxa pré-fixada 0,23% a.m. (2,80% a.a.)	2041	17.458	-
Capital de giro - Banco Bradesco	Taxa pré-fixada 0,59% a.m. (7,35 a.a.)	2023	-	3.377
Capital de giro - Banco Bradesco	Taxa pré-fixada 0,64% a.m. (7,96% a.a.)	2023	-	57
Capital de giro - Banco Mercantil	0,33% a.m. (4,03% a.a.) + CDI	2023	-	979
Capital de giro - Banco Safra	0,27% a.m. (3,28% a.a.) + CDI	2024	719	1.446
Capital de giro - Banco Itaú (c)	Taxa pré-fixada 0,37% a.m. (4,58% a.a.)	2028	12.040	-
Comprar - Banco Bradesco (b)	Taxa pré-fixada 17,6953% a 17,73% a.a.	2024	1.285	1.046
Total			67.149	42.045
Circulante			9.150	6.344
Não circulante			57.999	35.701

Controladora				
Tipo de operação	Encargos contratuais	Vencimento final	31/12/2023	31/12/2022
Finep (a)	Taxa pré-fixada 0,23% a.m. (2,80% a.a.)	2031	35.647	35.140
Finep (a)	Taxa pré-fixada 0,23% a.m. (2,80% a.a.)	2041	17.458	-
Capital de giro - Banco Bradesco	Taxa pré-fixada 0,64% a.m. (7,96% a.a.)	2023	-	57
Capital de giro - Banco Mercantil	0,33% a.m. (4,03% a.a.) + CDI	2023	-	979
Capital de giro - Banco Safra	0,27% a.m. (3,28% a.a.) + CDI	2024	719	1.446
Capital de giro - Banco Itaú (c)	Taxa pré-fixada 0,37% a.m. (4,58% a.a.)	2028	12.040	-
Total			65.864	37.622
Circulante			7.865	1.921
Não circulante			57.999	35.701

- (a) A Companhia aprovou em janeiro de 2022 o financiamento com a FINEP, instituição que financia estudos e projetos ligados à inovação, vinculada ao Ministério da Ciência e Tecnologia. O financiamento visa (i) habilitar clientes do Grupo para oferecer pacotes de voz, dados móveis e IoT da Operadora Móvel com Rede Virtual (“MVNO”) (ii) expandir as operações de IoT na região LATAM e promover as operações de IoT no setor de agronegócio e (iii) promover automação nos processos com os clientes internos. Em novembro de 2023, houve a liberação de um novo empréstimo junto à FINEP, no valor de R\$ 17.381 com vencimento em outubro de 2041.

Essa operação tem o propósito de financiar os seguintes projetos: 5G, VoLTE, eSIM e Device Manager

- (b) Em novembro de 2022, a Companhia passou a contratar a modalidade de Comprar, junto ao Banco Bradesco, onde toma financiamentos no valor de títulos a pagar a fornecedores, com prazos de vencimento de 1 ano e os fornecedores recebem os valores à vista. No momento da contratação, contabilmente os saldos de fornecedores são transferidos para o grupo de empréstimos e passam a ser atualizados mensalmente, conforme as taxas de juros previstas em contratos.

Notas Explicativas



Datora Participações e Serviços S.A.
Demonstrações financeiras individuais e consolidadas em
31 de dezembro de 2023 e 2022

- (c) Em maio de 2023, a Datora Participações tomou um empréstimo no valor de EUR 2.237 (R\$ 12.000) para a realização de parte do pagamento da entrada na aquisição da investida STC. O empréstimo foi realizado em Euros com taxa fixa anual de 4,58% e vencimento em maio de 2028. Conjuntamente, a Companhia contratou uma operação de SWAP atrelando a variação cambial ao CDI.

Os empréstimos estão atrelados a garantias e no caso do empréstimo junto ao Banco Itaú, há cláusula específica para penalidade em caso de quebra do contrato (*covenants*) relacionada a indicadores financeiros, Dívida líquida bancária (Empréstimos e financiamentos deduzidos do caixa), divididos pelo EBITDA (12 meses), devendo o índice ser menor ou igual a 2. Em 31 de dezembro de 2023, o índice é de 0,45.

Referência	Valor do crédito	Vencimento	Encargos	Taxa efetiva de juros	Saldo em 31/12/2023	Garantias
Finep	R\$ 52.063	19 de abril de 2022 a 15 de outubro de 2041	Método de pagamento: Pagamento de juros mensais e carência do principal de 36 meses. A natureza da garantia financeira gerou uma redução de 0,7% no SPREAD da Finep, resultando em uma taxa final de 2,8% ao ano. Também há a Arrecadação de TAC no valor de 1,29%, incidente sobre o valor de cada parcela do financiamento recebida.	TE + 0,2303% a.m. ou TR + 2,8% a.a.	53.105	Carta fiança e ou Seguro Garantia
Banco Safra	R\$ 1.800	10 de dezembro de 2024	Sistema de amortização: SISTEMA DE AMORTIZAÇÃO CONSTANTE (SAC); Método de Pagamento: Carência dos Juros e Principal por 6 meses.	CDI + 0,27% a.m. ou 3,28% a.a. – Capital de giro sem IOF	719	20% de duplicatas da Datora Mobile + aval da Datora Telecom
Banco Itaú	EUR 2.237	3 de maio de 2028	Juros pré-fixados + CDI	0,3739% a.m. (4,58% a.a.)	12.040	Aval
Banco Bradesco	R\$ 1.040	26 de dezembro de 2023	Juros pré-fixados	17,6953% a 17,73% a.a.	1.285	Aval
Total					67.149	

A movimentação de empréstimos e financiamentos para o exercício findo em 31 de dezembro de 2023 e 2022 é apresentada abaixo:

	Controladora		Consolidado	
	31/12/2023	31/12/2022	31/12/2023	31/12/2022
Saldo do início do exercício	37.622	25.261	42.045	32.883
Adições	29.381	12.900	30.525	13.940
Pagamentos de empréstimos e financiamentos – principal	(1.605)	(1.062)	(5.645)	(5.062)
Pagamentos de empréstimos e financiamentos – juros	(1.791)	(1.066)	(2.472)	(1.692)
Juros sobre empréstimos	2.294	1.589	2.733	1.976
Variação cambial	(37)	-	(37)	-
Total	65.864	37.622	67.149	42.045

O fluxo nominal, por vencimento, é apresentado abaixo:

	Controladora	Consolidado
Menos de um ano	8.142	9.403
Entre um e dois anos	7.903	7.903
Entre dois e cinco anos	21.223	21.223
Acima de 5 anos	28.596	28.620
Total	65.864	67.149

Notas Explicativas

*Datora Participações e Serviços S.A.
Demonstrações financeiras individuais e consolidadas em
31 de dezembro de 2023 e 2022*

13 Arrendamentos

Política contábil

No início de um contrato, o Grupo avalia se um contrato é ou contém um arrendamento. Um contrato é, ou contém um arrendamento, se o contrato transferir o direito de controlar o uso de um ativo identificado por um período em troca da contraprestação.

Como arrendatário

No início ou na modificação de um contrato que contém um componente de arrendamento, o Grupo aloca a contraprestação no contrato a cada componente de arrendamento com base em seu preço individual.

O Grupo reconhece um ativo de direito de uso e um passivo de arrendamento na data de início do arrendamento. O ativo de direito de uso é mensurado inicialmente ao custo, que compreende o valor da mensuração inicial do passivo de arrendamento, ajustado para quaisquer pagamentos de arrendamento efetuados até a data de início, mais quaisquer custos diretos iniciais incorridos pelo arrendatário e uma estimativa dos custos a serem incorridos pelo arrendatário na desmontagem e remoção do ativo subjacente, restaurando o local em que está localizado ou restaurando o ativo subjacente à condição requerida pelos termos e condições do arrendamento, menos quaisquer incentivos de arrendamentos recebidos.

O ativo de direito de uso é subsequentemente depreciado pelo método linear desde a data de início até o final do prazo do arrendamento, a menos que o arrendamento transfira a propriedade do ativo subjacente ao arrendatário ao fim do prazo do arrendamento, ou se o custo do ativo de direito de uso refletir que o arrendatário exercerá a opção de compra. Nesse caso, o ativo de direito de uso será depreciado durante a vida útil do ativo subjacente, que é determinada na mesma base que a do ativo imobilizado. Além disso, o ativo de direito de uso é periodicamente reduzido por perdas por redução ao valor recuperável, se houver, e ajustado para determinadas mensurações do passivo de arrendamento.

O passivo de arrendamento é mensurado inicialmente ao valor presente dos pagamentos do arrendamento que não são efetuados na data de início, descontados pela taxa de juros implícita no arrendamento ou, se essa taxa não puder ser determinada imediatamente, pela taxa de empréstimo incremental do Grupo. Geralmente, o Grupo usa sua taxa incremental sobre empréstimo como taxa de desconto.

O Grupo determina sua taxa incremental sobre empréstimos obtendo taxas de juros de várias fontes externas de financiamento e fazendo alguns ajustes para refletir os termos do contrato e o tipo do ativo arrendado.

O passivo de arrendamento é mensurado pelo custo amortizado, utilizando o método dos juros efetivos. Ele é remensurado quando há uma alteração nos pagamentos futuros de arrendamento resultante de alteração em índice ou taxa, se houver alteração nos valores que se espera que sejam pagos de acordo com a garantia de valor residual, se o Grupo alterar sua avaliação, se exercerá uma opção de compra, extensão ou rescisão ou se há um pagamento fixo de arrendamento revisado em essência.

Notas Explicativas



Datora Participações e Serviços S.A.
Demonstrações financeiras individuais e consolidadas em
31 de dezembro de 2023 e 2022

Quando o passivo de arrendamento é remensurado dessa maneira, é efetuado um ajuste correspondente ao valor contábil do ativo de direito de uso ou é registrado no resultado se o valor contábil do ativo de direito de uso tiver sido reduzido a zero.

O Grupo e suas controladas possuem contratos classificados como arrendamentos que se enquadram no escopo do CPC 06 (R2) / IFRS 16, o passivo de arrendamento foi mensurado ao valor presente dos pagamentos de arrendamentos remanescentes, descontado, utilizando a taxa incremental de seus empréstimos, na data da aplicação inicial.

A seguir, apresentamos a composição do saldo de passivo de arrendamento e a movimentação ocorrido durante o exercício de 2023 e 2022:

Controladora				
Descrição	Encargos (taxa contratual)	Vencimento final	31/12/2023	31/12/2022
Sala comercial - 13° Faria Lima	0,0063% a.m.	14/02/2025	597	1.135
Sala comercial - 3° Nova Lima	0,0062% a.m.	24/02/2026	252	390
Aluguel - Hosting Embratel (Rack)	0,62% a.m.	10/02/2026	721	1.120
Total			1.570	2.645
Circulante			938	939
Não circulante			632	1.706

Consolidado				
Descrição	Encargos (taxa contratual)	Vencimento final	31/12/2023	31/12/2022
Sala comercial - 9° JK	0,8400% a.m.	01/04/2025	1.035	1.896
Sala STC	0,3668% a.m.	01/07/2026	185	-
Sala comercial - 13° Faria Lima	0,0063% a.m.	14/02/2025	597	1.135
Sala comercial - 3° Nova Lima	0,0062% a.m.	24/02/2026	252	390
Aluguel - Hosting Embratel (Rack)	0,6241% a.m.	10/02/2026	721	1.120
Total			2.790	4.541
Circulante			1.814	1.728
Não circulante			976	2.813

Movimentação de passivo de arrendamento para o exercício findo em 31 de dezembro de 2023 e 2022:

Descrição	Controladora		Consolidado	
	31/12/2023	31/12/2022	31/12/2023	31/12/2022
Saldo do início do exercício	2.645	5.540	4.541	5.540
Adições	-	-	-	2.261
Aquisição de controladas	-	-	163	-
Remensurações	(207)	282	(292)	282
Baixas	-	(2.247)	-	(2.029)
Pagamentos de arrendamentos - principal	(868)	(930)	(1.622)	(1.513)
Pagamentos de arrendamentos - juros	(154)	(343)	(307)	(451)
Provisão para juros sobre arrendamentos	154	343	307	451
Total	1.570	2.645	2.790	4.541

Notas Explicativas



Datora Participações e Serviços S.A.
Demonstrações financeiras individuais e consolidadas em
31 de dezembro de 2023 e 2022

Os fluxos nominais, por vencimento, são apresentados abaixo:

	Controladora	Consolidado
Menos de um ano	921	1.814
Entre um e dois anos	508	835
Entre dois e cinco anos	141	141
Total	1.570	2.790

14 Fornecedores e outras contas a pagar

Os fornecedores incluem principalmente os pagamentos dos prestadores de serviços de transporte de tráfego de voz, serviços de mensageria, dados, serviços de oferta para o segmento de IoT e custos associados à rede core e às suas plataformas operacionais que suportam os segmentos em que a Companhia opera.

	Controladora		Consolidado	
	31/12/2023	31/12/2022	31/12/2023	31/12/2022
Fornecedores e outras contas a pagar (nacionais)	2.872	2.491	125.850	110.646
Fornecedores e outras contas a pagar (internacionais)	-	-	427	4.232
Fornecedores - partes relacionadas (nota 15)	6.910	3.653	-	139
Total	9.782	6.144	126.277	115.017
Circulante	9.782	6.144	126.277	115.017

15 Transações com partes relacionadas

Política contábil:

As transações comerciais, financeiras e societárias envolvendo partes relacionadas são realizadas na forma dos contratos. Os saldos em aberto no final do exercício não são garantidos e nem estão sujeitos a juros, sendo liquidados em dinheiro. Garantias sobre quaisquer contas a receber ou a pagar envolvendo partes relacionadas não foram oferecidas ou recebidas. Em 31 de dezembro de 2023, não havia redução ao valor recuperável de contas a receber referente a valores devidos por partes relacionadas.

a. Contas a receber de partes relacionadas

	Tipo	Controladora	
		31/12/2023	31/12/2022
Arqia Pag (b)	Contas a receber (nota 7)	7	72
Arqia Pag (b)	Adiantamento concedido	-	1.217
Arqia Pag (b)	Mútuo a receber	-	175
Datora Telecom (c)	Contas a receber (nota 7)	4.133	3.072
Datora Telecom (c)	Adiantamento concedido	-	109
Datora Mobile (d)	Contas a receber (nota 7)	2.332	185
Datora Mobile (d)	Adiantamento concedido	-	8
Datora Mobile (d)	Dividendos e JSCP a receber	5.113	3.930
Datora Mobile (e)	Mútuo a receber	20.427	-
Total		32.012	8.768
Circulante		11.585	8.768
Não circulante		20.427	-

Notas Explicativas



Datora Participações e Serviços S.A.
Demonstrações financeiras individuais e consolidadas em
31 de dezembro de 2023 e 2022

b. Contas a pagar para partes relacionadas

Tipo	Controladora		Consolidado	
	31/12/2023	31/12/2022	31/12/2023	31/12/2022
NGN Latam Comunicaciones (a) Fornecedores (nota 14)	-	-	-	139
Datora Telecom (c) Mútuo a pagar	8.648	16.416	-	-
Datora Telecom (c) Fornecedores (nota 14)	2.006	490	-	-
Datora Mobile (d) Fornecedores (nota 14)	4.904	3.163	-	-
Arqia Pag Adiantamento recebido	587	-	-	-
Acionistas Dividendos e JSCP a pagar	16.787	4.029	16.787	4.029
Total	32.932	24.098	16.787	4.168
Circulante	24.284	7.682	16.787	4.168
Não circulante	8.648	16.416	-	-

	Alteração de empréstimos com partes relacionadas	
	Controladora	
	31/12/2023	31/12/2022
Saldo de empréstimos com a Datora Telecom no início do exercício	(16.416)	(16.648)
Pagamento de empréstimos da Datora Telecom	7.768	232
Saldo de empréstimos com a Datora Telecom no fim do exercício	(8.648)	(16.416)

c. Efeitos de Transações com Partes Relacionadas no Resultado

Controladora				
31/12/2022	Receita	Custo	Reembolso de despesa	Saldo
Datora Telecom (c)	-	93	7.841	7.934
Datora Mobile (d)	162	(10.175)	3.086	(6.927)
Datora Pag	-	-	130	130
Total	162	(10.082)	11.057	1.137

Controladora				
31/12/2023	Receita	Custo	Reembolso de despesa	Saldo
Datora Telecom (c)	-	(819)	12.293	11.474
Datora Mobile (d)	-	(14.734)	6.259	(8.475)
STC	14	-	-	14
Total	14	(15.553)	18.552	3.013

- (a) **NGN Latam Comunicaciones** – essas transações referem-se a serviços prestados à NGN Sweden e NGN USA, que são faturados por notas fiscais e pagos à taxa de câmbio de fechamento do dia. Antes da reestruturação societária, parte das operações - as ligações internacionais passavam pela rede NGN Latam Comunicaciones. No entanto, após a reestruturação, todas as chamadas são negociadas pela NGN USA e Datora Communications SAS, que incorporou a NGN Sweden em abril de 2023.
- (b) **Arqia Pag** – As transações entre Datora Participações e Arqia Pag referem-se a reembolsos de despesas.

Notas Explicativas



Datora Participações e Serviços S.A.
Demonstrações financeiras individuais e consolidadas em
31 de dezembro de 2023 e 2022

- (c) **Datora Telecom** - As transações com partes relacionadas são transações financeiras em conta corrente, que não rendem juros. Para reduzir o custo financeiro, a Holding tomou um empréstimo da Datora Telecom para suas transações correntes. A controladora também possui transações de cobrança de custos e despesas com serviços compartilhados com a Datora Telecom, bem como receitas de serviços de valor agregado prestados.
- (d) **Datora Mobile** – As transações relacionadas com o Datora Mobile referem-se à cobrança de custos e despesas compartilhados, bem como à prestação de serviços de gestão de conectividade. A controladora também possui transações de receitas de serviços de valor agregado prestados.
- (e) Empréstimo realizado para a aquisição da STC pela Datora Mobile, sobre o valor, estão sendo cobrados juros de CDI mais 3,87% ao ano.

d. Remuneração da administração

Em 31 de dezembro de 2023, a remuneração do pessoal chave da administração totalizou R\$ 9.962 (R\$ 7.294 em 31 de dezembro de 2022) e referem-se em sua totalidade à benefícios de curto prazo.

16 Passivo contingente

Política contábil

Os passivos contingentes judiciais são reconhecidos quando: o Grupo tem uma obrigação legal presente ou não formalizada (“*constructive obligation*”) como resultado de eventos passados; é provável que uma saída de recursos seja necessária para liquidar a obrigação; e o valor tiver sido estimado com segurança.

A avaliação da probabilidade de perda inclui as evidências disponíveis, a hierarquia das leis, as jurisprudências, as decisões mais recentes nos tribunais e a relevância no ordenamento jurídico, bem como a opinião de advogados externos. As provisões são revisadas e ajustadas de acordo com as circunstâncias, tais como prazo de prescrição, conclusões de inspeções fiscais ou exceções adicionais identificadas com base em novos assuntos ou decisões de tribunais.

Atualmente a Companhia e suas controladas, não possuem contingências classificadas como risco de perda provável, segue abaixo a movimentação do exercício:

	Consolidado	
	Cível	Total
Em 1º de janeiro de 2022	391	391
Adições	36	36
Reversões (a)	(427)	(427)
Em 31 de dezembro de 2022	-	-
Adições	112	112
Pagamentos (b)	(97)	(97)
Reversões	(15)	(15)
Em 31 de dezembro de 2023	-	-

- (a) Em dezembro de 2022, houve um acordo junto à ANATEL para o encerramento do processo administrativo, ocasionando na reversão do saldo provisionado
- (b) Pagamento de processo de rescisão contratual de cliente.

Notas Explicativas

Datora Participações e Serviços S.A.
Demonstrações financeiras individuais e consolidadas em
31 de dezembro de 2023 e 2022

Os riscos tributários, cíveis e trabalhistas estão concentrados nas controladas Datora Telecom e Datora Mobile. A descrição dos principais processos com probabilidade possível de perda é apresentada a seguir:

Processos judiciais e administrativos cujas perdas são avaliadas como possíveis

Os processos judiciais envolvendo riscos de perdas possíveis, classificados por seus consultores jurídicos, são de natureza tributária, para os quais o Grupo não reconheceu o passivo contingente, não sendo esperados efeitos materiais adversos nas demonstrações financeiras. Os valores apresentados estão corrigidos, de forma estimada.

O montante de causas tributárias, em 31 de dezembro de 2023 classificadas como possíveis de perdas equivale ao montante de R\$ 32.350 (R\$ 29.750 em 31 de dezembro de 2022) conforme segue:

(i) FUST e FUNTTEL

As ações envolvendo o Fundo para o Desenvolvimento Tecnológico das Telecomunicações FUNTTEL e o Fundo da Universalização dos Serviços de Telecomunicações (FUST), classificados como perdas possíveis, totalizam R\$ 16.307 em 31 de dezembro de 2023, conforme atualizado (R\$ 14.937 em 31 de dezembro de 2022). A discussão envolve, principalmente, a cobrança indevida de FUST e FUNTTEL nas receitas de interconexão.

Em termos de classificação de risco de perda, de acordo com a opinião dos escritórios de advocacia que patrocinam as causas, o risco de perda é possível uma vez que na esfera administrativa o posicionamento é contrário aos interesses da Datora Telecom, porém, na esfera judicial, muito embora ainda não haja um posicionamento consolidado, as mais recentes decisões são no sentido de afastar a exigência das Contribuições ao FUST e ao FUNTTEL das receitas de interconexão.

(ii) Tributos federais

O valor total relativo aos tributos federais, com a probabilidade de perda como possível, é o montante atualizado de R\$ 3.280 em 31 de dezembro de 2023 (R\$ 4.251 em dezembro de 2022), no qual destaca-se principalmente, pelo direito de reinclusão dos débitos previdenciários no PERT, e não homologação das compensações declaradas nos PER/DCOMP.

(iii) Tributos estaduais

O valor total relativo aos tributos estaduais, com a probabilidade de perda possível é o montante atualizado de R\$ 12.735 em 31 de dezembro de 2023 (R\$ 10.536 em 31 de dezembro de 2022), no qual destaca-se principalmente, processo pelo qual é alegado que o Grupo deixou de recolher ICMS sobre operações inadimplidas de telecomunicações.

Em 21 de dezembro de 2021, o Grupo recebeu um auto de infração lavrado pelas autoridades fiscais estaduais de São Paulo, no que tange a não inclusão de alguns montantes na base de cálculo do ICMS, bem como o suposto uso indevido de crédito de ICMS. A análise da administração aponta discordância em mais de 98% do apontado na autuação. Os consultores jurídicos do Grupo entraram com os recursos judiciais e administrativos junto a Delegacia Tributária de Julgamento de São Paulo em defesa do auto de infração lavrado.

Notas Explicativas

Datora Participações e Serviços S.A.
Demonstrações financeiras individuais e consolidadas em
31 de dezembro de 2023 e 2022

(iv) Tributos municipais

O valor total referente a impostos municipais, com classificação de risco possível, é o valor atualizado de R\$ 28 em 31 de dezembro de 2023 (R\$ 26 em 31 de dezembro de 2022), em que a antiga controlada VDF TI foi autuada pelo suposto descumprimento ao não emitir nota fiscal sobre uma receita.

Processos cíveis

O Grupo é réu em ações cíveis envolvendo desacordos comerciais no montante de R\$ 1.454 em 31 de dezembro de 2023 (R\$ 9.335 em 31 de dezembro de 2022), com uma probabilidade de perda avaliada como possível.

17 Patrimônio líquido**a. Capital social**

Em 31 de dezembro de 2023 e de 2022, o capital social era de R\$ 38.855, o qual está representado por ações subscritas e integralizadas como segue:

Acionista	31/12/2023			31/12/2022		
	Ações	Valor	Participação	Ações	Valor	Participação
Tomas Fuchs	21.653.451	9.714	25%	21.653.451	9.557	25%
Daniel Fuchs	18.114.960	8.127	21%	18.114.960	7.995	21%
Raul Fuchs	14.470.843	6.492	17%	14.470.843	6.387	16%
Samy Uziel	6.038.320	2.709	7%	6.038.320	2.665	7%
Pessoas físicas pulverizadas	6.083.116	2.729	7%	7.508.292	3.314	8%
Codemge	20.247.726	9.084	23%	20.247.726	8.937	23%
Total	86.608.416	38.855	100%	88.033.592	38.855	100%

Durante o exercício de 2023 ocorreu a recompra de ações da própria Companhia. O total de ações, objeto da recompra foi de 1.425.176, pelo valor de R\$ 4,21 por ação, totalizando R\$ 6.000, valor esse reconhecido na conta de retenção de lucros no Patrimônio líquido.

Em AGE realizada no dia 18 de dezembro de 2023, foi provado o cancelamento das ações objeto da recompra, sem redução no valor do Capital social, sendo as participações diluídas com base nas ações remanescentes.

a. Reserva legal

É constituída mediante a destinação de 5% do lucro líquido do exercício até o limite de 20% do capital, nos termos da Lei 6.404/76.

b. Reserva de lucros

A Administração da Companhia, nos termos do art. 196 da Lei das Sociedades por Ações (Lei nº 6.404/76), propôs retenção da parcela do lucro excedente a constituição da reserva legal e distribuição de dividendos que estará à disposição para destinação e aprovação na próxima AGO/E – Assembleia Geral Ordinária/Extraordinária.

Notas Explicativas



Datora Participações e Serviços S.A.
Demonstrações financeiras individuais e consolidadas em
31 de dezembro de 2023 e 2022

c. Dividendos

O estatuto social da Companhia determina a destinação de um dividendo mínimo obrigatório no final do exercício correspondente a 25% do lucro líquido anual ajustado pelas transações patrimoniais das reservas, na forma da legislação societária.

Os dividendos, a destinação do lucro líquido do exercício e o excedente das reservas de lucros, conforme determinado no art. 199 da Lei das Sociedades por Ações, foram destinadas em AGE realizada em 18 de dezembro de 2023, com total de dividendos e juros de capital próprio a serem distribuídos de R\$ 18.000.

Dividendos a pagar em 31 de dezembro de 2021	4.191
Dividendos pagos	(4.191)
Juros sobre capital próprio	1.920
Dividendos mínimos obrigatórios remanescentes de 31/12/2022	2.397
(-) IRRF sobre juros o capital próprio de 31 de dezembro de 2022	(288)
Dividendos a pagar em 31 de dezembro de 2022	4.029
Juros sobre capital próprio (a)	5.553
IRRF sobre JSCP	(833)
Dividendos mínimos obrigatórios	1.512
Distribuição adicional de dividendos	10.935
Distribuição de dividendos de resultados de anos anteriores	1.683
Dividendos pagos	(6.092)
Dividendos a pagar em 31 de dezembro de 2023	16.787

Destinação dos dividendos e Juros sobre o Capital próprio	
Lucro do exercício	29.746
Reserva legal – 5%	(1.487)
Base para dividendos mínimos obrigatórios	28.259
Dividendos mínimos obrigatórios – 25%	(7.065)
(-) Juros sobre capital próprio	(5.553)
Saldo de dividendos mínimos obrigatórios	(1.512)
Dividendos adicionais propostos	(10.935)
Transferência para reserva de lucros	10.259

- (a) Em ata da assembleia geral extraordinária, realizada em dezoito de dezembro de 2023, foi aprovada a distribuição de JCP da Datora Participações, conforme apresentação arquivada na sede da Companhia. Deste modo, parte dos dividendos aprovados no ano foram distribuídos sob a forma de juros sobre o capital próprio.

A legislação fiscal por meio do artigo 9º da Lei nº 9.249/1995 e o artigo 355 do RIR/2018 institui os juros calculados sobre o capital próprio, permitindo sua dedutibilidade para efeito de apuração do lucro real.

18 Informações por segmento

a. Informações por segmento

Um segmento operacional é um componente do Grupo que: a) desenvolve atividades de negócio das quais pode obter receitas e incorrer em despesas, incluindo receitas e despesas relacionadas a transações com outros componentes do Grupo, e b) cujos resultados operacionais são regularmente revisados pelo principal gestor das operações da Companhia (“PGOP”) para a tomada de decisões quanto à alocação de recursos ao segmento em questão e avaliação do seu desempenho e sobre o qual informações financeiras individualizadas estão disponíveis.

Nosso diretor presidente (“CEO”) é o nosso principal responsável pela tomada de decisões (PGOP). O PGOP é responsável por alocar recursos, avaliar o desempenho dos segmentos e tomar as decisões estratégicas do Grupo.

O Grupo usa a “abordagem da administração” para determinar seus segmentos reportáveis. A abordagem da administração identifica os segmentos operacionais com base em como a entidade está organizada e com base em como as informações financeiras são apresentadas ao PGOP,

Os quatro segmentos reportáveis são:

- **VoIP:** compreende as operações de atacado do Grupo no âmbito nacional e internacional. Por meio desse segmento, o Grupo oferece comunicações de voz e sessões de multimídia em redes de Protocolo de Internet (IP) (“serviços de transporte”). Além dos serviços de transporte, o Grupo atende demandas de telecomunicações no exterior, como IRU, Porta IP e outras.
- **CPaaS Geral:** Nesse caso, temos como clientes, integradores de PBX, call centers, integradores VoIP, ISPs etc. Através dos insumos de conectividade e de uma gama de serviços oferecidos nas plataformas da Datora (antifraude, gestão preditiva de tráfego, controle de chamadas por segundo, controle de chamadas, plataforma de billing, plataforma de provisionamento etc.), esses clientes desenvolvem suas ofertas, ganhando eficiência e vantagem competitiva. No caso dos ISPs e redes de varejo, a oferta é ainda mais ampla, uma vez que além dos serviços, estas empresas estruturam a venda de ofertas de mobilidade, permitindo assim abordar as ofertas “quadri play”, comuns no mercado residencial.
- **CPaaS IoT:** Neste segmento permitimos aos nossos clientes conectar dispositivos, animais etc. e monitorá-los/obter informações em tempo real, garantindo assim maior eficiência na tomada de decisão, bem como gerando informações de cunho estratégico que podem garantir enorme vantagem competitiva, uma vez que nossos clientes podem atuar de forma proativa junto aos seus clientes e demais stakeholders. Neste segmento, oferecemos soluções de conectividade em conjunto com soluções de valor agregado, como gerenciamento de conectividade, serviços de localização, compartilhamento de dados entre dispositivos conectados, plataforma de provisionamento (ativação, cancelamento, etc), aluguel de dispositivos e softwares de rastreamento para o segmento automotivo. Nesse caso, o conjunto de plataformas é estritamente voltado para a IoT.
- **CPaaS OTT:** Por meio desse segmento, o Grupo oferece soluções para empresas globais que atendem empresas de aplicativos de alcance global, como aplicativos de transportes e sistemas operacionais para dispositivos eletrônicos, etc. Nesse caso, o Grupo se posiciona oferecendo seus serviços de autenticação de usuários, conectando o mundo IP ao mundo das telecomunicações, garantindo assim que essas empresas não tenham que montar estruturas operacionais específicas no Brasil.

Notas Explicativas



Datora Participações e Serviços S.A.
Demonstrações financeiras individuais e consolidadas em
31 de dezembro de 2023 e 2022

O Grupo determina o lucro do segmento deduzindo os custos e despesas relacionados da receita do segmento. O lucro do segmento exclui algumas despesas, tais como amortização e depreciação, que não são alocadas a um determinado segmento. Isso é consistente com a maneira na qual avaliamos nosso desempenho e alocamos os recursos.

As informações financeiras resumidas relativas aos nossos segmentos reportáveis são apresentadas abaixo:

	Consolidado				
	Em 31 de dezembro de 2023				
	Receita líquida	Medida de desempenho avaliada pelo PGOP	Depreciação e amortização (*)	Custo dos serviços deduzido das despesas de amortização e depreciação	Despesas operacionais
VoIP	530.653	14.522	-	(512.095)	(4.036)
CPaaS Geral	39.216	4.098	-	(26.586)	(8.532)
CPaaS IoT	132.768	83.383	-	(28.217)	(21.168)
CPaaS_OTT	17.221	11.447	-	(5.738)	(36)
Corp.	-	(53.225)	(22.216)	-	(53.225)
Total	719.858	60.225	(22.216)	(572.636)	(86.997)

	Consolidado				
	Em 31 de dezembro de 2022				
	Receita líquida	Medida de desempenho avaliada pelo PGOP	Depreciação e amortização (*)	Custo dos serviços deduzido das despesas de amortização e depreciação	Despesas operacionais
VoIP	524.105	17.679	-	(498.326)	(8.100)
CPaaS Geral	43.867	8.708	-	(28.997)	(6.162)
CPaaS IoT	93.692	43.747	-	(32.769)	(17.176)
CPaaS_OTT	16.233	10.413	-	(5.752)	(68)
Corp.	-	(39.583)	(13.404)	-	(39.583)
Total	677.897	40.964	(13.404)	(565.844)	(71.089)

(*) O PGOP (Principal Gestor das Operações) não considera esses números na avaliação de desempenho dos segmentos. Despesas de depreciação e amortização referem-se a ativos usados na prestação de serviços relacionados a todos os segmentos relatáveis.

Notas Explicativas



Datora Participações e Serviços S.A.
Demonstrações financeiras individuais e consolidadas em
31 de dezembro de 2023 e 2022

b. Receita líquida por região geográfica

Consolidado		
	31/12/2023	31/12/2022
América do Norte	226.962	201.469
EUA	225.603	197.452
Canadá	1.358	4.013
México	1	4
América do sul	310.438	275.837
Brasil	291.822	269.853
Chile	17.464	4.759
Argentina	1.093	1.216
Peru	59	-
Uruguai	-	7
Colômbia	-	2
Ásia	19.529	41.077
Hong Kong	13.507	30.117
Cingapura	5.779	10.919
China	159	17
Emirados Árabes Unidos	84	24
Europa	163.305	159.511
Reino Unido	126.852	124.279
Grécia	12.914	23.030
Itália	11.682	4.415
Espanha	3.673	702
Suécia	3.626	3.710
Holanda	2.114	164
Bélgica	774	899
República Tcheca	529	157
Áustria	305	727
Irlanda	298	328
Suíça	298	128
Alemanha	76	488
Albânia	72	39
Chipre	54	237
Estônia	28	137
Romênia	8	60
Noruega	1	-
Portugal	1	11
América Central	-	3
Panamá	-	3
Total	720.234	677.897

c. Ativos não circulante por região geográfica

O valor total divulgado na tabela abaixo representa a soma dos tributos a recuperar, adiantamentos concedidos, outros ativos, imobilizado e intangível.

Consolidado		
	31/12/2023	31/12/2022
	Ativo não circulante	Ativo não circulante
Brasil	120.994	64.932
Exterior	3.230	4.362
Total	124.224	69.294

Notas Explicativas



Datora Participações e Serviços S.A.
Demonstrações financeiras individuais e consolidadas em
31 de dezembro de 2023 e 2022

d. Principais clientes

Abaixo demonstramos a representatividade dos clientes que representam mais de 10% da receita de cada segmento:

	Consolidado			
	Qtd. clientes	31 de dezembro de 2023 %	Qtd. clientes	31 de dezembro de 2022 %
CPaaS OTT	3	51%	3	50%
CPaaS Geral	1	23%	1	16%
CPaaS IoT	1	12%	1	13%
VoIP	3	61%	3	58%
Total	2	36%	2	36%

19 Receita líquida**Política contábil**

O Grupo realiza avaliações quanto aos contratos de clientes que se qualifiquem como “obrigações de desempenho” separadas, conforme a natureza dos contratos individuais, sendo que a receita só poderá ser contabilmente reconhecida quando a obrigação contratual for cumprida junto ao cliente.

As receitas da Datora Participações compreendem os valores relacionados aos serviços de gestão de conectividade, aos serviços de gestão inteligente de tráfego, antifraude, aluguel de equipamentos e venda de *colocation*, *link* de dados e internet.

As receitas da Datora Telecom compreendem o valor total decorrentes do transporte e originação de chamadas de tráfego de voz transacionados pela plataforma, serviços de uso de plataforma (*billing* e *provisioning*), serviço de antifraude, gestão de tráfego inteligente, controle de canais, serviço de prestação números especiais (0800, 3003, 4004 etc.) e numeração fixa, bem como *link* de dados e internet.

As receitas da Datora Mobile compreendem o valor total decorrentes do transporte originação de chamadas de tráfego de voz e SMS transacionados pela plataforma, serviço de conectividade para IoT, venda de mercadorias (chip eletrônico) e locação de equipamentos

As receitas da NGN EUA e Datora França compreendem o valor total decorrentes do transporte e originação de chamadas de tráfego de voz, SMS transacionados pela plataforma, bem como venda de dados, como Porta IP e IRU.

O Grupo avaliou seus contratos de receita e concluiu que:

- não existe qualquer componente de financiamento significativo;
- o Grupo sempre atua como principal;
- quaisquer obrigações de devoluções ou reembolsos aplicam-se às empresas; e
- o Grupo não oferece qualquer tipo de garantia.

Em todos os serviços descritos acima, a obrigação de desempenho é cumprida no momento em que os serviços são prestados. Os contratos não têm componente de financiamento significativo e os pagamentos são baseados nas taxas acordadas versus volume de dados usados.

Notas Explicativas

Datora Participações e Serviços S.A.
Demonstrações financeiras individuais e consolidadas em
31 de dezembro de 2023 e 2022

O total das receitas de serviços e mercadorias é contabilizado separadamente de acordo com a natureza e com base nos respectivos valores justos.

a. Identificação dos contratos

O Grupo realizou uma revisão de todas as ofertas comerciais em vigor, de modo a identificar as principais cláusulas contratuais e demais elementos presentes nos contratos que possam ser relevantes no reconhecimento da receita.

b. Identificação da obrigação de desempenho

No início do contrato e/ou qualquer alteração contratual, o Grupo avalia os serviços prometidos com os clientes e identifica as obrigações de desempenho com base na promessa de transferir ao cliente: Bem ou serviço (ou grupo de bens ou serviços) que seja distinto; ou

Série de bens ou serviços distintos que sejam substancialmente os mesmos e que tenham o mesmo padrão de transferência para o cliente.

Bem ou serviço prometido ao cliente é distinto, se ambos os critérios a seguir forem atendidos:

O cliente pode se beneficiar do bem ou serviço, seja isoladamente ou em conjunto com outros recursos que estejam prontamente disponíveis ao cliente (ou seja, o bem ou o serviço é capaz de ser distinto); e A promessa do Grupo de transferir o bem ou o serviço ao cliente é separadamente identificável de outras promessas contidas no contrato (ou seja, compromisso para transferir o bem ou o serviço é distinto dentro do contexto do contrato).

O Grupo reconhece a receita à medida que satisfaz à obrigação de desempenho ao transferir o serviço prometido ao cliente. O ativo foi considerado transferido à medida que o cliente obtiver o controle desse ativo.

c. Determinação e alocação do preço da transação à obrigação de desempenho

O Grupo considerou os termos do contrato e suas práticas de negócios usuais para determinar o preço da transação. O preço da transação é o valor da contraprestação à qual o Grupo espera ter direito em troca da transferência dos serviços prometidos ao cliente, sendo que a contraprestação prometida em contrato com o cliente pode incluir valores fixos, valores variáveis ou ambos.

Em seguida, o Grupo alocou o preço da transação a cada obrigação de desempenho pelo valor que reflita o valor da contraprestação à qual o Grupo espera ter direito em troca da transferência dos serviços prometidos ao cliente, sendo que o preço da transação foi alocado proporcionalmente para cada obrigação de desempenho identificada no contrato com base no preço de venda individual de cada serviço.

O preço de venda individual foi definido internamente pelo Grupo e pode ser baseado em preços regulados, lista de preços considerando o custo mais margem e preço de venda individual do Grupo ou do mercado, além do preço de contrato onde esse preço seria similar para outros contratos com circunstâncias similares.

Dessa forma, o reconhecimento das receitas com a prestação de serviços é reconhecido no resultado pelo seu valor contábil após a alocação do preço da transação, e à medida que o serviço foi prestado mensalmente.

Notas Explicativas



Datora Participações e Serviços S.A.
Demonstrações financeiras individuais e consolidadas em
31 de dezembro de 2023 e 2022

d. Custo para obtenção do contrato

Custo incremental são os custos em que o Grupo incorre para obter o contrato com o cliente que ela não teria incorrido, se o contrato não tivesse sido obtido.

O Grupo não incorre em custos nas obtenções de contratos com clientes.

	Controladora		Consolidado	
	31/12/2023	31/12/2022	31/12/2023	31/12/2022
Receita bruta				
Serviço de telecomunicações	-	-	36.538	34.948
Serviço de infraestrutura em telecomunicações	-	1	1.223	1.952
Serviço técnico e uso de plataforma	57.704	46.951	89.933	80.215
Receita de locação de equipamentos	-	1.741	22.164	5.001
Serviço Detraf / Detrat / Minutos	-	-	534.290	522.998
M2M	-	7	50.010	40.215
SMS	-	-	7.812	12.629
Receita com <i>collocation</i>	1.664	1.779	1.664	1.779
MVNO	-	-	2.445	388
Venda de equipamentos e SIM Cards	-	-	1.548	2.756
Outras receitas	13	3	391	-
Total receita bruta	59.381	50.482	748.018	702.881
Deduções da receita				
Tributos	(4.103)	(3.254)	(24.251)	(22.530)
Cancelamentos	(553)	(491)	(3.533)	(2.454)
Total de deduções	(4.656)	(3.745)	(27.784)	(24.984)
Receita líquida	54.725	46.737	720.234	677.897

Abaixo apresentamos a definição de cada uma das principais linhas de produto:

- **Serviço de telecomunicações:** receita de serviço de voz e DID (*Direct Inward Dialing*, números virtuais que possibilitam realizar e receber chamadas via conexão com a internet);
- **Serviço de infraestrutura em telecomunicações:** receita proveniente de instalações e/ou uso de equipamentos de telecomunicações;
- **Serviço técnico e uso da plataforma:** receita proveniente de serviços de valor agregado ofertados através das plataformas operacionais que gerenciam os elementos de conectividade ofertados aos clientes. Através destes serviços, a Companhia permite uma maior autonomia da gestão dos serviços contratados pelos clientes, como também amplia a possibilidade de aplicações dos clientes. Atende às operações de IoT com as plataformas de gestão da conectividade, plataforma de gestão de rastreamento veicular e serviços de valor agregado, como também às operações Cpaas com os serviços de gestão inteligente de tráfego e numeração, antifraude, controle de chamadas etc.;
- **Receita de locação de equipamentos:** receita proveniente de locação de equipamentos de rastreamento e roteadores.

Notas Explicativas



Datora Participações e Serviços S.A.
Demonstrações financeiras individuais e consolidadas em
31 de dezembro de 2023 e 2022

- **Serviços Detrat/Detraf/Minutos:** receita decorrente da comercialização do transporte de chamadas de tráfego de voz para operadoras licenciadas no Brasil que precisam transportar chamadas de telefone móvel ou fixo. (Ex.: Grupo Oi, Claro, Vivo etc.) e comercialização do transporte de chamadas de tráfego de voz para clientes internacionais, em sua maioria operadoras;
- **M2M (*Machine to Machine*):** receita decorrente de soluções de conectividade em conjunto com soluções de valor agregado, como gerenciamento de conectividade, serviços de localização, compartilhamento e serviços de dados e plataforma de provisionamento. Nesse caso, o conjunto de plataformas é estritamente voltado para a IoT;
- **Receita com *collocation*:** A receita de *collocation* refere-se à locação de espaço físico em nossos data centers para clientes que buscam hospedar seus equipamentos de telecomunicações e servidores;
- **SMS:** Significa *Short Message Service* (Serviço de Mensagens Curtas), refere-se a serviços relacionados ao envio e recebimento de mensagens curtas. Esses serviços são amplamente empregados por empresas e organizações para facilitar a comunicação eficaz entre clientes, bem como entre dispositivos e máquinas. A agilidade e eficiência proporcionadas pelo SMS tornam-no uma ferramenta essencial para a troca de informações instantâneas e comunicação direta;
- **MVNO:** Refere-se à revenda de serviços móveis, predominantemente voltados para o Internet of Things (IoT), que são oferecidos aos clientes; e
- **Venda de equipamentos e SIM Cards:** A receita é gerada por meio da comercialização de dispositivos, tais como rastreadores e modems, além da venda de SIM Cards, fundamentais para a ativação de dispositivos móveis.

20 Despesa por natureza

Política contábil

Os custos variáveis correspondem principalmente aos gastos associados ao transporte e à originação de tráfego de voz, SMS e dados, bem como aos custos relacionados à rede de acesso da MNO (*Mobile Network Operator*) (TIM). Além disso, englobam os custos referentes às taxas de ativação de SIM Cards (FISTEL – Fundo de Fiscalização das Telecomunicações) e aos contratos de roaming destinados a oferecer suporte à conectividade do IoT (*Internet of Things*). Por outro lado, os custos fixos abrangem a infraestrutura de plataformas operacionais no formato de softwares para a prestação de serviços de valor agregado. Isso inclui a parte de rede, compreendendo POPs (*Point of presence*), Datacenter e Links. Também são considerados custos fixos os relacionados à anuidade do FISTEL. Todos os custos e despesas são reconhecidos contabilmente quando incorridos.

	Controladora		Consolidado	
	31/12/2023	31/12/2022	31/12/2023	31/12/2022
Custo de vendas	(21.621)	(18.016)	(594.852)	(579.248)
Despesas de vendas	(6.814)	(2.831)	(26.501)	(18.657)
Perda por redução de valor recuperável de contas a receber de clientes	(459)	(149)	(5.292)	(2.396)
Despesas administrativas	(21.615)	(22.115)	(61.982)	(50.194)
Outras receitas operacionais	345	890	7.421	1.085
Outras despesas operacionais	(922)	(341)	(1.433)	(927)

Notas Explicativas



Datora Participações e Serviços S.A.
 Demonstrações financeiras individuais e consolidadas em
 31 de dezembro de 2023 e 2022

Custo de vendas	Controladora		Consolidado	
	31/12/2023	31/12/2022	31/12/2023	31/12/2022
Remuneração de rede	-	(11)	(535.506)	(527.990)
Infraestrutura de rede	(16.708)	(13.184)	(24.023)	(25.177)
Plataforma operacional	(2.325)	(2.145)	(13.107)	(12.677)
Depreciação e amortização	(2.588)	(2.676)	(22.216)	(13.404)
Total	(21.621)	(18.016)	(594.852)	(579.248)

Despesas de vendas	Controladora		Consolidado	
	31/12/2023	31/12/2022	31/12/2023	31/12/2022
Despesa com pessoal	(4.797)	(1.262)	(15.373)	(9.816)
Comissões, corretagens e intermediações	-	(1)	(3.931)	(3.004)
Serviços de terceiros (Comercial e Marketing)	(1.554)	(1.271)	(3.260)	(2.701)
Crédito e cobrança	(175)	(197)	(1.934)	(1.853)
Eventos	(270)	(86)	(1.465)	(973)
Outras despesas comerciais	(18)	(14)	(538)	(310)
Total	(6.814)	(2.831)	(26.501)	(18.657)

Perda por redução recuperável de contas a receber de clientes	Controladora		Consolidado	
	31/12/2023	31/12/2022	31/12/2023	31/12/2022
Perda por redução de valor recuperável de contas a receber de clientes	(459)	(149)	(5.292)	(2.396)
Total	(459)	(149)	(5.292)	(2.396)

Despesas administrativas	Controladora		Consolidado	
	31/12/2023	31/12/2022	31/12/2023	31/12/2022
Despesa com pessoal	(10.680)	(14.091)	(42.082)	(34.375)
Despesas com tecnologia	(3.556)	(661)	(5.531)	(4.700)
Despesas com escritórios	(1.401)	(1.205)	(2.190)	(1.348)
Despesas jurídico e regulatório	(1.807)	(3.047)	(4.640)	(4.606)
Despesas com viagens e automóveis	(554)	(904)	(1.606)	(1.644)
Despesas com diretoria	(405)	(667)	(427)	(718)
Despesas financeiro e contábil	(2.309)	(1.278)	(3.806)	(1.731)
Despesas tributárias	(903)	(262)	(1.700)	(1.072)
Total	(21.615)	(22.115)	(61.982)	(50.194)

Outras receitas operacionais	Controladora		Consolidado	
	31/12/2023	31/12/2022	31/12/2023	31/12/2022
Reversão de contingências	-	-	-	391
Ganho na baixa de títulos a pagar	-	-	6.224	-
Outras receitas operacionais	345	890	1.197	694
Total	345	890	7.421	1.085

Notas Explicativas



Datora Participações e Serviços S.A.
Demonstrações financeiras individuais e consolidadas em
31 de dezembro de 2023 e 2022

Outras despesas operacionais	Controladora		Consolidado	
	31/12/2023	31/12/2022	31/12/2023	31/12/2022
Doações escola conectada	(807)	(338)	(807)	(406)
Outras despesas operacionais	(115)	(3)	(626)	(521)
Total	(922)	(341)	(1.433)	(927)

21 Despesas financeiras, líquidas

Política contábil

As receitas e despesas financeiras do Grupo compreendem principalmente:

- Receita de juros;
- Despesas de juros;
- Ganhos/perdas cambiais líquidos sobre ativos e passivos financeiros.

Elas são reconhecidas pelo regime de competência quando auferidas ou incorridas pelo Grupo.

	Controladora		Consolidado	
	31/12/2023	31/12/2022	31/12/2023	31/12/2022
Receitas financeiras:				
Juros sobre aplicações financeiras	534	28	2.182	110
Multas e penalidades recebidas	138	89	1.497	400
Descontos obtidos	-	20	41	23
Receita com variação cambial	130	8	2.907	5.578
Ganhos com operação de SWAP	-	-	78	864
Outras receitas financeiras	384	120	444	122
Total das receitas financeiras	1.186	265	7.149	7.097
Despesas financeiras:				
Juros sobre empréstimos e financiamentos	(2.294)	(1.589)	(2.733)	(1.976)
Multas e penalidades	(162)	(31)	(755)	(347)
Impostos sobre receitas financeiras	(25)	(252)	(358)	(525)
Despesa com variação cambial	(109)	(26)	(2.205)	(4.871)
Perdas com operação de SWAP	(565)	-	(1.821)	(2.152)
Juros sobre saldo de aquisição de controladas	-	-	(342)	-
Juros sobre arrendamentos	(154)	(343)	(307)	(451)
Despesas bancárias	(821)	(856)	(872)	(875)
Outros custos financeiros	(88)	(169)	(155)	(75)
Total das despesas financeiras	(4.218)	(3.266)	(9.548)	(11.272)
Total despesas financeiras líquidas	(3.032)	(3.001)	(2.399)	(4.175)

22 Instrumentos financeiros

Política contábil

a. Ativo financeiro

A Companhia e suas controladas mensuram um ativo financeiro inicialmente ao seu valor justo acrescido, no caso de um ativo financeiro não mensurado ao valor justo por meio do resultado (VJR), dos custos de transação, exceto aqueles mensurados ao custo amortizado mantidos dentro de um modelo de negócios com o objetivo de obter fluxos de caixa contratuais que atendam ao critério de somente principal e juros.

A classificação é baseada em dois critérios: (i) o modelo de negócios da Companhia e suas controladas para gerenciar os ativos; e (ii) se os fluxos de caixa contratuais dos instrumentos representam apenas pagamentos de principal e juros sobre o valor do principal em aberto.

A Companhia e suas controladas passaram a reconhecer seus ativos financeiros ao custo amortizado para ativos financeiros que são mantidos dentro de um modelo de negócio com o objetivo de obter fluxos de caixa contratuais que atendam ao critério de “Principal e juros”. Esta categoria inclui contas a receber de clientes, outros recebíveis e caixa e equivalentes de caixa.

Nenhuma remensuração dos ativos financeiros foi realizada.

Os ativos financeiros são baixados quando os direitos de recebimento dos fluxos de caixa desses ativos expiram ou quando a Companhia e suas controladas transferem substancialmente todos os riscos e benefícios da propriedade.

b. Passivo financeiro

Os passivos financeiros são classificados como mensurados ao custo amortizado ou ao VJR. Um passivo financeiro é classificado ao VJR se for classificado como mantido para negociação, se for um derivativo ou se for designado como tal no reconhecimento inicial.

Os passivos financeiros ao VJR são mensurados pelo valor justo e os ganhos e perdas líquidos, incluindo qualquer despesa de juros, são reconhecidos no resultado. Outros passivos financeiros são subsequentemente mensurados pelo custo amortizado utilizando o método de juros efetivos. A despesa de juros e os resultados cambiais são reconhecidos no resultado. Qualquer ganho ou perda no “desreconhecimento” também é reconhecido no resultado.

O Grupo “desreconhece” um passivo financeiro quando sua obrigação contratual é retirada, cancelada ou expirada.

O Grupo também “desreconhece” um passivo financeiro quando os termos são modificados e os fluxos de caixa do passivo modificado são substancialmente diferentes, caso em que um novo passivo financeiro baseado nos termos modificados é reconhecido a valor justo. No “desreconhecimento” de um passivo financeiro, a diferença entre o valor contábil extinto e a contraprestação paga (incluindo qualquer ativo não caixa transferido ou qualquer passivo assumido) é reconhecida no resultado.

Notas Explicativas



Datora Participações e Serviços S.A.
Demonstrações financeiras individuais e consolidadas em
31 de dezembro de 2023 e 2022

c. Compensação

Os ativos ou passivos financeiros são compensados e o valor líquido apresentado no balanço patrimonial quando, e somente quando, o Grupo atualmente detém o direito legal de compensar os valores e tem a intenção de liquidar em uma base líquida ou de realizar o passivo simultaneamente.

A tabela abaixo mostra os instrumentos financeiros por categoria e nível:

	Nota	Classificação por categoria	Nível	Consolidado			
				Valor contábil		Valor justo	
				31/12/2023	31/12/2022	31/12/2023	31/12/2022
Ativo financeiro							
Caixa e equivalentes de caixa	6	Custo amortizado (i)	1	40.062	22.976	40.062	22.976
Contas a receber de clientes	7	Custo amortizado (i)	1	125.381	122.249	125.381	122.249
Outros ativos		Custo amortizado (i)	1	-	63	-	63

Passivo financeiro:							
Fornecedores e outras contas a pagar	14	Custo amortizado (i)	1	126.277	115.017	126.277	115.017
Empréstimos e financiamentos	12	Custo amortizado	2	67.149	42.045	71.478	43.910
Arrendamentos	13	Custo amortizado (i)	1	2.790	4.541	2.930	4.541
Dividendos a pagar	17	Custo amortizado (i)	1	16.787	4.029	16.787	4.029
Passivo por aquisição de controladas	5	Custo amortizado (i)	2	25.541	-	25.541	-
Outros passivos		Custo amortizado (i)	2	682	-	682	-

	Nota	Classificação por categoria	Nível	Controladora			
				Valor contábil		Valor justo	
				31/12/2023	31/12/2022	31/12/2023	31/12/2022
Ativo financeiro							
Caixa e equivalentes de caixa	6	Custo amortizado (i)	1	6.532	8.347	6.532	8.347
Contas a receber de clientes	7	Custo amortizado (i)	1	14.210	10.041	14.210	10.041
Dividendos a receber	15	Custo amortizado (i)	1	5.113	3.930	5.113	3.930
Mútuos a receber	15	Custo amortizado (i)	1	20.427	175	20.427	175

Passivo financeiro:							
Fornecedores e outros contas a pagar	14	Custo amortizado (i)	1	9.782	6.144	9.782	6.144
Empréstimos e financiamentos	12	Custo amortizado	2	65.864	37.622	70.167	39.258
Arrendamentos	13	Custo amortizado (i)	1	1.570	2.645	1.642	2.645
Dividendos a pagar	17	Custo amortizado (i)	1	16.787	4.029	16.787	4.029
Mútuos a pagar às partes relacionadas	15	Custo amortizado (i)	1	8.648	16.416	8.648	16.416
Outros passivos		Custo amortizado (i)	1	549	-	549	-

- (i) Para esses instrumentos financeiros, o Grupo acredita que o custo amortizado se aproxima do valor justo e, portanto, nenhuma outra consideração foi tomada pela Administração.

Notas Explicativas

Datora Participações e Serviços S.A.
Demonstrações financeiras individuais e consolidadas em
31 de dezembro de 2023 e 2022

d. Valor justo

Quando o valor justo de ativos e passivos financeiros não pode ser derivado de mercados ativos, seu valor justo é determinado utilizando técnicas de avaliação, incluindo o modelo de fluxo de caixa descontado. As entradas para esses modelos são retiradas de mercados observáveis, quando possível, mas quando isso não for viável, um grau de julgamento é necessário para determinar os valores justos. É necessário julgamento na determinação de dados como risco de liquidez, risco de crédito e volatilidade. Mudanças nessas variáveis podem afetar o valor justo relatado dos instrumentos financeiros.

As técnicas de avaliação específicas utilizadas para avaliar os instrumentos financeiros incluem:

- **Nível 1:** preços cotados (não ajustados) em mercados ativos para ativos ou passivos idênticos.
- **Nível 2:** inputs, exceto os preços cotados incluídos no Nível 1, que são observáveis para o ativo ou passivo, diretamente (preços) ou indiretamente (derivado dos preços)
- **Nível 3:** inputs, para o ativo ou passivo, que não são baseados em dados observáveis de mercado (inputs não observáveis).

Em 31 de dezembro de 2023, a mensuração de todos os instrumentos financeiros do Grupo corresponde ao custo amortizado.

Gerenciamento do risco financeiro

O Grupo está exposto aos seguintes riscos resultantes de instrumentos financeiros:

- Risco de liquidez (i)
- Risco de mercado (ii)
- Risco de crédito (iii)

(i) Risco de liquidez

Risco de liquidez é o risco de que o Grupo possa eventualmente encontrar dificuldades para cumprir as obrigações associadas com seus passivos financeiros que são liquidados com pagamentos à vista.

A abordagem do Grupo para o gerenciamento do risco de liquidez é garantir o pagamento de suas obrigações. Portanto, ela busca manter disponibilidade de caixa para fazer frente às suas obrigações de curto prazo, garantindo que sempre haja liquidez suficiente para cumprir as obrigações a vencer, em condições normais e de estresse, sem causar prejuízos inaceitáveis ou com risco de prejudicar a reputação do Grupo.

Notas Explicativas



Datora Participações e Serviços S.A.
Demonstrações financeiras individuais e consolidadas em
31 de dezembro de 2023 e 2022

Consolidado						
	Valor contábil	Até 01 ano	01-02 anos	03-05 anos	Acima 05 anos	Total
31 de dezembro de 2023						
Empréstimos e financiamentos	67.149	9.403	7.903	21.223	28.620	67.149
Arrendamentos	2.790	1.814	835	141	-	2.790
Fornecedores e outras contas a pagar	126.277	126.277	-	-	-	126.277
Dividendos a pagar	16.787	16.787	-	-	-	16.787
Obrigações por aquisições de participações societárias	25.542	17.226	8.316	-	-	25.542
Outros passivos	682	682	-	-	-	682
31 de dezembro de 2022						
Empréstimos e financiamentos	42.045	6.600	10.132	18.471	-	35.203
Arrendamentos	4.541	1.851	3.739	836	-	6.426
Fornecedores e outras contas a pagar	115.017	115.017	-	-	-	115.017
Dividendos a pagar	4.029	4.029	-	-	-	4.029

Controladora						
	Valor contábil	Até 01 ano	01-02 anos	03-05 Anos	Acima 05 anos	Total
31 de dezembro de 2023						
Empréstimos e financiamentos	65.864	8.142	7.903	21.223	28.596	65.864
Arrendamentos	1.570	921	508	141	-	1.570
Fornecedores e outras contas a pagar	9.782	9.782	-	-	-	9.782
Dividendos a pagar	16.787	16.787	-	-	-	16.787
Outros passivos	549	549	-	-	-	549
31 de dezembro de 2022						
Empréstimos e financiamentos	37.622	3.046	5.869	16.828	15.926	41.669
Arrendamentos	2.645	1.207	1.208	621	-	3.036
Fornecedores e outras contas a pagar	6.144	6.144	-	-	-	6.144
Dividendos a pagar	4.029	4.029	-	-	-	4.029

(ii) Risco de mercado

O risco de mercado é o risco de que mudanças nos preços de mercado, como variações cambiais, taxas de juros e preços de ações afetarão a receita do Grupo ou o valor de suas participações em instrumentos financeiros. O objetivo do gerenciamento de riscos de mercado é gerenciar e controlar as exposições aos riscos de mercado dentro de parâmetros aceitáveis, e ao mesmo tempo otimizar o retorno.

- **Risco cambial**

Os riscos cambiais estão relacionados com a possibilidade de aumento de custos com contratos em moeda estrangeira, tendo uma relação direta com a variação cambial. Para que esses tipos de riscos sejam mitigados, o Grupo monitora frequentemente a variação das taxas de câmbio e busca negociar as melhores taxas de fechamento com as instituições financeiras, visando reduzir o impacto dessas variações no fluxo de caixa cambial.

- **Risco de taxa de juros**

O Grupo obtém empréstimos e captação de empréstimos junto às instituições financeiras e está exposta a taxas de juros. O saldo de caixa e equivalentes de caixa é indexado pelo CDI, neutralizando parcialmente o risco de taxa de juros.

Notas Explicativas



Datora Participações e Serviços S.A.
Demonstrações financeiras individuais e consolidadas em
31 de dezembro de 2023 e 2022

(iii) Risco de crédito

O Grupo limita sua exposição aos riscos de crédito associados a bancos e aplicações financeiras, concentrando seus investimentos em instituições financeiras de primeira linha que oferecem uma remuneração atrativa em investimentos de curto prazo. No que se refere às contas a receber de clientes e outros recebíveis, o Grupo possui uma base de clientes significativa, principalmente composta por grandes operadoras, além de contas com valores a receber pulverizados em sua base. Vale ressaltar que os clientes relacionados às grandes operadoras também possuem valores reconhecidos no contas a pagar de fornecedores e outras contas a pagar e, conseqüentemente, reduzem sua exposição a riscos de crédito. Além disso, o Grupo conduz análise de crédito contínuas para avaliar e gerenciar eficientemente esses riscos.

	Consolidado	
	31/12/2023	31/12/2022
Caixa e equivalentes de caixa	40.062	22.976
Contas a receber de clientes	125.381	122.249
Outros ativos	-	62

- Gerenciamento de capital**

Os objetivos do Grupo ao administrar seu capital são os de salvaguardar a capacidade do Grupo de continuar proporcionando retorno aos acionistas e benefícios às demais partes interessadas, além de manter uma estrutura de capital ideal para reduzir esse custo.

A dívida líquida, o patrimônio líquido e ativo líquido em 31 de dezembro de 2023 e 2022 são apresentados a seguir:

	Consolidado	
	31/12/2023	31/12/2022
Total de empréstimos e financiamentos e arrendamentos	69.939	46.586
(-) Menos: Caixa e equivalentes de caixa	(40.062)	(22.976)
Dívida líquida	29.877	23.610
Patrimônio líquido	75.007	71.672

23 Análise da sensibilidade dos instrumentos financeiros**(i) Análise de sensibilidade de taxa de câmbio**

A análise de sensibilidade realizada pelo Grupo considerou uma desvalorização de 5,36%, do Real (R\$) em relação ao Dólar (US\$) e 9,65% em relação ao Euro (EUR), correspondentes à avaliação da Administração de possíveis variações nas taxas de câmbio.

A Administração utiliza as projeções de taxas de câmbio do Boletim Focus, Santander, Itaú e Bradesco.

	Exposição (Em milhares de EUR/US\$)	Impacto (perda) - Em milhares de reais	II 25%	III 50%	IV -25%	V -50%
Contas a receber de clientes e outros recebíveis (US\$)	175	45	224	447	(223)	(446)
Fornecedores e outras contas a pagar (US\$)	(2)	(1)	(2)	(5)	3	6
Exposição líquida (US\$)	173	44	222	442	(220)	(440)
Contas a receber de clientes e outros recebíveis (EUR)	117	60	172	343	(171)	(343)
Fornecedores e outras contas a pagar (EUR)	(79)	(41)	(116)	(231)	116	232
Exposição líquida (EUR)	38	19	56	112	(55)	(111)

Notas Explicativas



Datora Participações e Serviços S.A.
Demonstrações financeiras individuais e consolidadas em
31 de dezembro de 2023 e 2022

(ii) Análise de sensibilidade da taxa de juros

O Grupo realizou análises de sensibilidade dos principais riscos aos quais seus instrumentos financeiros estão expostos. Para a análise de sensibilidade às mudanças nas taxas de juros, a Administração adotou para o cenário provável as mesmas taxas na data do balanço. O risco de taxa de juros decorre de aplicações financeiras e empréstimos e financiamentos. As aplicações financeiras são atualizadas pela variação do CDI enquanto os empréstimos e financiamentos são atualizados pela variação do CDI e taxas pré-fixadas, conforme contratos firmados com as instituições financeiras vinculadas, e títulos para negociação com investidores neste mercado. A análise de sensibilidade para as taxas de juros com o aumento e diminuição de 25% e 50% nos números é a seguinte:

Exposição patrimonial	Exposição	Risco	Taxa de juros efetiva em 31/12/2023	I - Provável	II 25%	III 50%	IV 25%	V -50%
1 – Ativo financeiro								
Investimentos de curto prazo	29.787	CDI	11,65%	3.470	4.338	5.205	2.603	1.735
2 – Passivo financeiro								
Capital de giro	(719)	CDI	11,65%	(84)	(105)	(126)	(63)	(42)
		Efeito		3.386	4.233	5.079	2.540	1.693

24 Seguros

A Companhia possui apólices de seguros empresariais que perfazem um total de R\$ 46.300 de cobertura, com vigências de janeiro a setembro de 2024.

25 Lucro por ação

O lucro básico por ação é calculado mediante a divisão do lucro líquido atribuível aos acionistas do Grupo pela média ponderada da quantidade de ações em circulação durante o exercício.

O lucro diluído por ação é calculado dividindo o lucro líquido atribuível aos acionistas da controladora pela média ponderada do número de ações em circulação durante o exercício, mais a média ponderada do número de ações que seriam emitidas na conversão de todas as ações potenciais com efeitos diluidores.

Não há um plano de opções ou efeitos diluidores a serem considerados. Portanto o lucro básico e diluído por ação é o mesmo para os exercícios apresentados.

A tabela a seguir reflete o lucro líquido e os dados das ações utilizados nos cálculos de lucro por ação (básico e diluído):

	31/12/2023	31/12/2022
Lucro do exercício atribuível aos acionistas da Companhia	29.746	18.178
Número médio ponderado de ações	87.202.239	88.033.592
Lucro por ação - básico e diluído (R\$).....	0,341115	0,206489

Notas Explicativas



Datora Participações e Serviços S.A.
 Demonstrações financeiras individuais e consolidadas em
 31 de dezembro de 2023 e 2022

26 Transações que não afetam o caixa

Efeito nessas demonstrações que não afetaram o caixa no exercício findo em 31 de dezembro de 2023 e 2022. Caso as operações tivessem afetado o caixa, elas seriam apresentadas nas rubricas do fluxo de caixa abaixo:

	Consolidado	
	31/12/2023	31/12/2022
Adições ao imobilizado e ativos intangíveis (notas 10 e 11) (a)	(9.771)	(1.325)
Adições ao direito de uso (nota 10)	292	(263)
Adições ao passivo de arrendamento (nota 13)	(292)	263
Empréstimos tomados (Comprar)	1.144	-
Fornecedores	8.627	1.325

	Controladora	
	31/12/2023	31/12/2022
Adições ao imobilizado e ativos intangíveis (notas 10 e 11) (a)	(1.233)	(737)
Adições ao direito de uso (nota 10)	207	(263)
Adições ao passivo de arrendamento (nota 13)	(207)	263
Fornecedores	1.233	737

(a) Aquisições de imobilizado e intangível para os quais não incorreram pagamentos no exercício.

* * *

Administração

Tomas Henrique Fuchs
 Presidente

Claude A.J Araripe M. da Silva
 Diretor Financeiro

Leonardo Baía
 Contador CRC SP 292090/O-9

Pareceres e Declarações / Relatório do Auditor Independente - Sem Ressalva

Relatório do auditor independente sobre as demonstrações financeiras individuais e consolidadas

Aos
Administradores e Acionistas da
Datora Participações e Serviços S.A.
Nova Lima - MG

Opinião

Examinamos as demonstrações contábeis individuais e consolidadas da Datora Participações e Serviços S.A. (Companhia), identificadas como controladora e consolidado, respectivamente, que compreendem o balanço patrimonial em 31 de dezembro de 2023 e as respectivas demonstrações do resultado, do resultado abrangente, das mutações do patrimônio líquido e dos fluxos de caixa para o exercício findo nessa data, bem como as correspondentes notas explicativas, incluindo as políticas contábeis materiais e outras informações elucidativas.

Em nossa opinião, as demonstrações contábeis acima referidas apresentam adequadamente, em todos os aspectos relevantes, a posição patrimonial e financeira, individual e consolidada, da Companhia em 31 de dezembro de 2023, o desempenho individual e consolidado de suas operações e os seus respectivos fluxos de caixa individuais e consolidados para o exercício findo nessa data, de acordo com as práticas contábeis adotadas no Brasil e com as normas internacionais e relatório financeiro (IFRS) emitidas pelo International Accounting Standards Board (IASB).

Base para opinião

Nossa auditoria foi conduzida de acordo com as normas brasileiras e internacionais de auditoria. Nossas responsabilidades, em conformidade com tais normas, estão descritas na seção a seguir, intitulada "Responsabilidades do auditor pela auditoria das demonstrações contábeis individuais e consolidadas". Somos independentes em relação à Companhia e suas controladas, de acordo com os princípios éticos relevantes previstos no Código de Ética Profissional do Contador e nas normas profissionais emitidas pelo Conselho Federal de Contabilidade, e cumprimos com as demais responsabilidades éticas de acordo com essas normas. Acreditamos que a evidência de auditoria obtida é suficiente e apropriada para fundamentar nossa opinião.

Principais assuntos de auditoria

Principais assuntos de auditoria são aqueles que, em nosso julgamento profissional, foram os mais significativos em nossa auditoria do exercício corrente. Esses assuntos foram tratados no contexto de nossa auditoria das demonstrações financeiras individuais e consolidadas como um todo e na formação de nossa opinião sobre essas demonstrações financeiras individuais e consolidadas e, portanto, não expressamos uma opinião separada sobre esses assuntos. Para cada assunto abaixo, a descrição de como nossa auditoria tratou o assunto, incluindo quaisquer comentários sobre os resultados de nossos procedimentos, é apresentado no contexto das demonstrações financeiras tomadas em conjunto.

Nós cumprimos as responsabilidades descritas na seção intitulada "Responsabilidades do auditor pela auditoria das demonstrações financeiras individuais e consolidadas", incluindo aquelas em relação a esses principais assuntos de auditoria. Dessa forma, nossa auditoria incluiu a condução de procedimentos planejados para responder a nossa avaliação de riscos de distorções significativas nas demonstrações financeiras. Os resultados de nossos procedimentos, incluindo aqueles executados para tratar os assuntos abaixo, fornecem a base para nossa opinião de auditoria sobre as demonstrações financeiras da Companhia.

Reconhecimento de receita de contratos com clientes

As receitas da Companhia e suas controladas são originadas substancialmente da prestação de serviços de telecomunicação e conectividade de internet a clientes. Os valores da receita são reconhecidos quando as obrigações de desempenho forem atendidas, conforme critérios de reconhecimento de receita descritos na nota explicativa nº 19. A Companhia e suas controladas possuem controles manuais e controles automatizados, que são realizados diariamente para assegurar de que todos os serviços prestados foram devidamente registrados dentro do período contábil adequado, incluindo as receitas correspondentes a serviços prestados ainda a serem faturadas. Em função da relevância dos valores envolvidos, volume de transações e natureza de suas operações, o assunto foi considerado significativo para a nossa auditoria.

Como nossa auditoria conduziu esse assunto

Nossos procedimentos de auditoria incluíram, entre outros:

- Avaliação da adequação das políticas contábeis adotadas pela Companhia no reconhecimento das receitas de serviços de telecomunicações e conectividade;
- Testes de detalhes da receita faturada para uma amostra de transações através de inspeção de faturas emitidas, incluindo a liquidação subsequente de tais faturas.
- Análise amostral de contratos, incluindo o confronto dos dados utilizados na mensuração da receita;
- Análise da adequação das divulgações efetuadas pela Companhia sobre as receitas, incluídas na nota explicativa 19 das demonstrações financeiras.

Baseados no resultado dos procedimentos de auditoria efetuados sobre o reconhecimento das receitas, que estão consistentes com a

avaliação da diretoria, consideramos que os critérios utilizados pela diretoria são aceitáveis no contexto das demonstrações financeiras tomadas em conjunto.

Combinação de negócios

Conforme descrito na nota explicativa 5, em 31 de maio de 2023, a Companhia, adquiriu 100% do capital social da empresa STC Soluções Tecnológicas S.A. ("STC"), tendo apurado ágio no montante de R\$33.579. Esse assunto foi considerado significativo para nossa auditoria, pelos julgamentos envolvidos na identificação e determinação do valor justo dos ativos adquiridos, passivos assumidos, alocação do preço de aquisição e da contraprestação transferida, além da magnitude dos montantes envolvidos.

Como nossa auditoria conduziu esse assunto

Nossos procedimentos de auditoria incluíram, entre outros:

- Envolvimento de profissionais especializados em avaliação para revisão das premissas e da metodologia utilizadas pela Companhia, relacionadas à alocação dos ativos e passivos ao valor justo na data da aquisição;
- Avaliação da data de aquisição e obtenção de controle, valor do preço efetivamente pago para fins de apuração do ágio, além de testes para recuperação do ágio gerado nesta aquisição; e
- Análise das divulgações em nota explicativa, sobre a combinação de negócios e sobre as alocações do valor pago

Baseados no resultado dos procedimentos de auditoria efetuados sobre a combinação de negócios, que está consistente com a avaliação da diretoria, consideramos que os critérios utilizados são aceitáveis, no contexto das demonstrações financeiras tomadas em conjunto.

Outros assuntos

Auditoria dos valores correspondentes

As demonstrações contábeis da Companhia para o exercício findo em 31 de dezembro de 2022 foram auditadas por outro auditor independente que emitiu relatório em 1 de março de 2023 com uma opinião sem modificação sobre essas demonstrações contábeis

Demonstrações do valor adicionado

As demonstrações individual e consolidada do valor adicionado (DVA) referentes ao exercício findo em 31 de dezembro de 2023, elaboradas sob a responsabilidade da diretoria da Companhia, e apresentadas como informação suplementar para fins de IFRS, foram submetidas a procedimentos de auditoria executados em conjunto com a auditoria das demonstrações financeiras da Companhia. Para a formação de nossa opinião, avaliamos se essas demonstrações estão conciliadas com as demonstrações financeiras e registros contábeis, conforme aplicável, e se a sua forma e conteúdo estão de acordo com os critérios definidos no Pronunciamento Técnico NBC TG 09 - Demonstração do Valor Adicionado. Em nossa opinião, essas demonstrações do valor adicionado foram adequadamente elaboradas, em todos os aspectos relevantes, segundo os critérios definidos nesse Pronunciamento Técnico e são consistentes em relação às demonstrações financeiras individuais e consolidadas tomadas em conjunto.

Outras informações que acompanham as demonstrações financeiras individuais e consolidadas e o relatório do auditor

A diretoria da Companhia é responsável por essas outras informações que compreendem o Relatório da Administração.

Nossa opinião sobre as demonstrações financeiras individuais e consolidadas não abrange o Relatório da Administração e não expressamos qualquer forma de conclusão de auditoria sobre esse relatório.

Em conexão com a auditoria das demonstrações financeiras individuais e consolidadas, nossa responsabilidade é a de ler o Relatório da Administração e, ao fazê-lo, considerar se esse relatório está, de forma relevante, inconsistente com as demonstrações financeiras ou com nosso conhecimento obtido na auditoria ou, de outra forma, aparenta estar distorcido de forma relevante. Se, com base no trabalho realizado, concluirmos que há distorção relevante no Relatório da Administração, somos requeridos a comunicar esse fato. Não temos nada a relatar a este respeito.

Responsabilidades da diretoria e da governança pelas demonstrações financeiras individuais e consolidadas

A diretoria é responsável pela elaboração e adequada apresentação das demonstrações financeiras individuais e consolidadas de acordo com as práticas contábeis adotadas no Brasil e com as normas internacionais de relatório financeiro (IFRS), emitidas pelo International Accounting Standards Board (IASB), e pelos controles internos que ela determinou como necessários para permitir a elaboração de demonstrações financeiras livres de distorção relevante, independentemente se causada por fraude ou erro.

Na elaboração das demonstrações financeiras individuais e consolidadas, a diretoria é responsável pela avaliação da capacidade de a Companhia continuar operando, divulgando, quando aplicável, os assuntos relacionados com a sua continuidade operacional e o uso dessa base contábil na elaboração das demonstrações financeiras, a não ser que a diretoria pretenda liquidar a Companhia e suas controladas ou cessar suas operações, ou não tenha nenhuma alternativa realista para evitar o encerramento das operações.

Os responsáveis pela governança da Companhia e suas controladas são aqueles com responsabilidade pela supervisão do processo de elaboração das demonstrações financeiras.

Responsabilidades do auditor pela auditoria das demonstrações financeiras individuais e consolidadas

Nossos objetivos são obter segurança razoável de que as demonstrações financeiras, individuais e consolidadas, tomadas em conjunto, estão livres de distorção relevante, independentemente se causada por fraude ou erro, e emitir relatório de auditoria contendo nossa opinião. Segurança razoável é um alto nível de segurança, mas não uma garantia de que a auditoria realizada de acordo com as normas brasileiras e internacionais de auditoria sempre detecta as eventuais distorções relevantes existentes. As distorções podem ser decorrentes de fraude ou erro e são consideradas relevantes quando, individualmente ou em conjunto, possam influenciar, dentro de uma perspectiva razoável, as decisões econômicas dos usuários tomadas com base nas referidas demonstrações financeiras.

Como parte da auditoria realizada de acordo com as normas brasileiras e internacionais de auditoria, exercemos julgamento profissional e mantemos ceticismo profissional ao longo da auditoria. Além disso:

- Identificamos e avaliamos os riscos de distorção relevante nas demonstrações financeiras individuais e consolidadas, independentemente se causada por fraude ou erro, planejamos e executamos procedimentos de auditoria em resposta a tais riscos, bem como obtivemos evidência de auditoria apropriada e suficiente para fundamentar nossa opinião. O risco de não detecção de distorção relevante resultante de fraude é maior do que o proveniente de erro, já que a fraude pode envolver o ato de burlar os controles internos, conluio, falsificação, omissão ou representações falsas intencionais.
- Obtemos entendimento dos controles internos relevantes para a auditoria para planejarmos procedimentos de auditoria apropriados às circunstâncias, mas, não, com o objetivo de expressarmos opinião sobre a eficácia dos controles internos da Companhia e suas controladas.
- Avaliamos a adequação das políticas contábeis utilizadas e a razoabilidade das estimativas contábeis e respectivas divulgações feitas pela diretoria.
- Concluímos sobre a adequação do uso, pela diretoria, da base contábil de continuidade operacional e, com base nas evidências de auditoria obtidas, se existe incerteza relevante em relação a eventos ou condições que possam levantar dúvida significativa em relação à capacidade de continuidade operacional da Companhia. Se concluirmos que existe incerteza relevante, devemos chamar atenção em nosso relatório de auditoria para as respectivas divulgações nas demonstrações contábeis individuais e consolidadas ou incluir modificação em nossa opinião, se as divulgações forem inadequadas. Nossas conclusões estão fundamentadas nas evidências de auditoria obtidas até a data de nosso relatório. Todavia, eventos ou condições futuras podem levar a Companhia a não mais se manter em continuidade operacional.
- Avaliamos a apresentação geral, a estrutura e o conteúdo das demonstrações financeiras, inclusive as divulgações e se as demonstrações financeiras individuais e consolidadas representam as correspondentes transações e os eventos de maneira compatível com o objetivo de apresentação adequada.

Comunicamo-nos com os responsáveis pela governança a respeito, entre outros aspectos, do alcance planejado, da época da auditoria e das constatações significativas de auditoria, inclusive as eventuais deficiências significativas nos controles internos que identificamos durante nossos trabalhos.

Fornecemos também aos responsáveis pela governança declaração de que cumprimos com as exigências éticas relevantes, incluindo os requisitos aplicáveis de independência, e comunicamos todos os eventuais relacionamentos ou assuntos que poderiam afetar, consideravelmente, nossa independência, incluindo, quando aplicável, as respectivas salvaguardas.

Dos assuntos que foram objeto de comunicação com os responsáveis pela governança, determinamos aqueles que foram considerados como mais significativos na auditoria das demonstrações financeiras do exercício corrente e que, dessa maneira, constituem os principais assuntos de auditoria. Descrevemos esses assuntos em nosso relatório de auditoria, a menos que lei ou regulamento tenha proibido divulgação pública do assunto, ou quando, em circunstâncias extremamente raras, determinarmos que o assunto não deve ser comunicado em nosso relatório porque as consequências adversas de tal comunicação podem, dentro de uma perspectiva razoável, superar os benefícios da comunicação para o interesse público.

São Paulo, 28 de fevereiro de 2024.

ERNST & YOUNG
Auditores Independentes S.S. Ltda.
CRC SP-034519/O

Bruno Mattar Galvão
Contador CRC SP-267770/O

Pareceres e Declarações / Parecer do Conselho Fiscal ou Órgão Equivalente

Pareceres e Declarações / Parecer do Conselho Fiscal ou Órgão Equivalente

DATORA PARTICIPAÇÕES E SERVIÇOS S/A
CNPJ/ME nº 07.704.246/0001-93 - NIRE 31.300.133.460

PARECER DO CONSELHO FISCAL

O Conselho Fiscal da Datora Participações e Serviços S.A. ("Companhia") no exercício de suas funções legais e estatutárias, em reunião realizada nesta data, examinou as demonstrações financeiras da Companhia referentes ao exercício social encerrado em 31 de dezembro de 2023 e suas respectivas notas explicativas, o relatório da administração, a destinação do resultado do exercício social encerrado em 31 de dezembro de 2023 com proposta de distribuição de dividendos, e a proposta de orçamento de capital para o exercício social a se encerrar em 31 de dezembro de 2024. Com base nos exames efetuados, nas informações e esclarecimentos recebidos no decorrer do exercício e no relatório dos auditores independentes, o Conselho Fiscal opina que os referidos documentos estão em condições de serem apreciados pela Assembleia Geral Ordinária e Extraordinária.

Nova Lima, 28 de fevereiro de 2024.

Conselheiros:

Leonardo Paiva Dias Garcia
Vinicius Saraiva Caraça Benedito
Bernardo Silvano Brandão Vianna

Pareceres e Declarações / Declaração dos Diretores sobre as Demonstrações Financeiras

Declaração dos Diretores sobre as demonstrações financeiras

Em cumprimento às disposições constantes na resolução CVM nº 80/2022, os Diretores da Companhia declaram que discutiram, revisaram e concordaram com as demonstrações financeiras individuais e consolidadas relativas ao exercício social findo em 31 de dezembro de 2023.

Pareceres e Declarações / Declaração dos Diretores sobre o Relatório do Auditor Independente

Declaração dos Diretores sobre o Relatório do Auditor Independente

Em cumprimento às disposições constantes na resolução CVM nº 80/2022, os Diretores da Companhia declaram que discutiram, revisaram e concordaram com a opinião expressa no relatório de auditoria da Ernst & Young Auditores Independentes S.S. Ltda., emitido em 28 de fevereiro de 2023, sobre as demonstrações financeiras individuais e consolidadas relativas ao exercício social findo em 31 de dezembro de 2023.