

Índice

Dados da Empresa

Composição do Capital	1
-----------------------	---

DFs Individuais

Balanço Patrimonial Ativo	2
---------------------------	---

Balanço Patrimonial Passivo	3
-----------------------------	---

Demonstração do Resultado	4
---------------------------	---

Demonstração do Resultado Abrangente	5
--------------------------------------	---

Demonstração do Fluxo de Caixa (Método Indireto)	6
--	---

Demonstração das Mutações do Patrimônio Líquido

DMPL - 01/01/2023 à 31/03/2023	7
--------------------------------	---

DMPL - 01/01/2022 à 31/03/2022	8
--------------------------------	---

Demonstração de Valor Adicionado	9
----------------------------------	---

DFs Consolidadas

Balanço Patrimonial Ativo	10
---------------------------	----

Balanço Patrimonial Passivo	11
-----------------------------	----

Demonstração do Resultado	12
---------------------------	----

Demonstração do Resultado Abrangente	13
--------------------------------------	----

Demonstração do Fluxo de Caixa (Método Indireto)	14
--	----

Demonstração das Mutações do Patrimônio Líquido

DMPL - 01/01/2023 à 31/03/2023	15
--------------------------------	----

DMPL - 01/01/2022 à 31/03/2022	16
--------------------------------	----

Demonstração de Valor Adicionado	17
----------------------------------	----

Comentário do Desempenho	18
--------------------------	----

Notas Explicativas	23
--------------------	----

Pareceres e Declarações

Relatório da Revisão Especial - Sem Ressalva	60
--	----

Parecer do Conselho Fiscal ou Órgão Equivalente	62
---	----

Declaração dos Diretores sobre as Demonstrações Financeiras	63
---	----

Declaração dos Diretores sobre o Relatório do Auditor Independente	64
--	----

Dados da Empresa / Composição do Capital

Número de Ações (Unidade)	Trimestre Atual 31/03/2023
Do Capital Integralizado	
Ordinárias	88.033.592
Preferenciais	0
Total	88.033.592
Em Tesouraria	
Ordinárias	0
Preferenciais	0
Total	0

DFs Individuais / Balanço Patrimonial Ativo**(Reais Mil)**

Código da Conta	Descrição da Conta	Trimestre Atual 31/03/2023	Exercício Anterior 31/12/2022
1	Ativo Total	152.308	148.911
1.01	Ativo Circulante	25.255	25.144
1.01.01	Caixa e Equivalentes de Caixa	5.718	8.347
1.01.03	Contas a Receber	11.577	10.041
1.01.03.01	Clientes	11.577	10.041
1.01.06	Tributos a Recuperar	1.125	841
1.01.06.01	Tributos Correntes a Recuperar	1.125	841
1.01.07	Despesas Antecipadas	1.056	304
1.01.08	Outros Ativos Circulantes	5.779	5.611
1.01.08.03	Outros	5.779	5.611
1.01.08.03.01	Mútuos a receber de partes relacionadas	175	175
1.01.08.03.02	Dividendos a receber	3.930	3.930
1.01.08.03.03	Adiantamentos concedidos	1.674	1.506
1.02	Ativo Não Circulante	127.053	123.767
1.02.01	Ativo Realizável a Longo Prazo	15.767	15.937
1.02.01.07	Tributos Diferidos	15.351	15.521
1.02.01.07.01	Imposto de Renda e Contribuição Social Diferidos	15.351	15.521
1.02.01.10	Outros Ativos Não Circulantes	416	416
1.02.01.10.03	Adiantamentos concedidos LP	416	416
1.02.02	Investimentos	100.894	97.668
1.02.02.01	Participações Societárias	100.894	97.668
1.02.02.01.02	Participações em Controladas	100.894	97.668
1.02.03	Imobilizado	5.754	5.767
1.02.03.01	Imobilizado em Operação	3.636	3.447
1.02.03.02	Direito de Uso em Arrendamento	2.118	2.320
1.02.04	Intangível	4.638	4.395
1.02.04.01	Intangíveis	4.638	4.395
1.02.04.01.02	intangíveis	4.638	4.395

DFs Individuais / Balanço Patrimonial Passivo**(Reais Mil)**

Código da Conta	Descrição da Conta	Trimestre Atual 31/03/2023	Exercício Anterior 31/12/2022
2	Passivo Total	152.308	148.911
2.01	Passivo Circulante	20.049	19.013
2.01.01	Obrigações Sociais e Trabalhistas	5.074	4.628
2.01.01.02	Obrigações Trabalhistas	5.074	4.628
2.01.02	Fornecedores	5.780	6.144
2.01.02.01	Fornecedores Nacionais	5.780	6.144
2.01.03	Obrigações Fiscais	1.526	1.343
2.01.03.01	Obrigações Fiscais Federais	853	602
2.01.03.01.01	Imposto de Renda e Contribuição Social a Pagar	853	602
2.01.03.02	Obrigações Fiscais Estaduais	673	741
2.01.04	Empréstimos e Financiamentos	3.825	2.860
2.01.04.01	Empréstimos e Financiamentos	2.866	1.921
2.01.04.01.01	Em Moeda Nacional	2.866	1.921
2.01.04.03	Financiamento por Arrendamento	959	939
2.01.05	Outras Obrigações	3.844	4.038
2.01.05.02	Outros	3.844	4.038
2.01.05.02.01	Dividendos e JCP a Pagar	3.829	4.029
2.01.05.02.04	Adiantamento de clientes e passivo contratual	15	9
2.02	Passivo Não Circulante	56.258	58.226
2.02.01	Empréstimos e Financiamentos	35.478	37.407
2.02.01.01	Empréstimos e Financiamentos	34.003	35.701
2.02.01.01.01	Em Moeda Nacional	34.003	35.701
2.02.01.03	Financiamento por Arrendamento	1.475	1.706
2.02.02	Outras Obrigações	16.416	16.416
2.02.02.01	Passivos com Partes Relacionadas	16.416	16.416
2.02.02.01.02	Débitos com Controladas	0	16.416
2.02.02.01.04	Débitos com Outras Partes Relacionadas	16.416	0
2.02.04	Provisões	4.364	4.403
2.02.04.02	Outras Provisões	4.364	4.403
2.02.04.02.04	Provisão para perdas sobre investimentos mantidos em controladas	4.364	4.403
2.03	Patrimônio Líquido	76.001	71.672
2.03.01	Capital Social Realizado	38.855	38.855
2.03.02	Reservas de Capital	-7.135	-7.135
2.03.02.07	Reservas de capital	-7.135	-7.135
2.03.04	Reservas de Lucros	39.655	39.655
2.03.04.05	Reserva de Retenção de Lucros	39.655	39.655
2.03.05	Lucros/Prejuízos Acumulados	4.500	0
2.03.06	Ajustes de Avaliação Patrimonial	126	297

DFs Individuais / Demonstração do Resultado**(Reais Mil)**

Código da Conta	Descrição da Conta	Acumulado do Atual Exercício 01/01/2023 à 31/03/2023	Acumulado do Exercício Anterior 01/01/2022 à 31/03/2022
3.01	Receita de Venda de Bens e/ou Serviços	12.905	11.153
3.02	Custo dos Bens e/ou Serviços Vendidos	-4.613	-4.755
3.03	Resultado Bruto	8.292	6.398
3.04	Despesas/Receitas Operacionais	-2.840	-1.146
3.04.01	Despesas com Vendas	-1.420	-534
3.04.02	Despesas Gerais e Administrativas	-4.330	-4.779
3.04.03	Perdas pela Não Recuperabilidade de Ativos	-388	0
3.04.04	Outras Receitas Operacionais	1	254
3.04.05	Outras Despesas Operacionais	-140	-116
3.04.06	Resultado de Equivalência Patrimonial	3.437	4.029
3.05	Resultado Antes do Resultado Financeiro e dos Tributos	5.452	5.252
3.06	Resultado Financeiro	-413	-573
3.06.01	Receitas Financeiras	248	21
3.06.02	Despesas Financeiras	-661	-594
3.07	Resultado Antes dos Tributos sobre o Lucro	5.039	4.679
3.08	Imposto de Renda e Contribuição Social sobre o Lucro	-539	-197
3.08.01	Corrente	-369	-9
3.08.02	Diferido	-170	-188
3.09	Resultado Líquido das Operações Continuadas	4.500	4.482
3.11	Lucro/Prejuízo do Período	4.500	4.482
3.99	Lucro por Ação - (Reais / Ação)		
3.99.01	Lucro Básico por Ação		
3.99.01.01	ON	0,05112	0,05091
3.99.02	Lucro Diluído por Ação		
3.99.02.01	ON	0,05112	0,05091

DFs Individuais / Demonstração do Resultado Abrangente**(Reais Mil)**

Código da Conta	Descrição da Conta	Acumulado do Atual Exercício 01/01/2023 à 31/03/2023	Acumulado do Exercício Anterior 01/01/2022 à 31/03/2022
4.01	Lucro Líquido do Período	4.500	4.482
4.02	Outros Resultados Abrangentes	-171	-263
4.02.01	Varição cambial de investidas no exterior	-171	-263
4.03	Resultado Abrangente do Período	4.329	4.219

DFs Individuais / Demonstração do Fluxo de Caixa (Método Indireto)**(Reais Mil)**

Código da Conta	Descrição da Conta	Acumulado do Atual Exercício 01/01/2023 à 31/03/2023	Acumulado do Exercício Anterior 01/01/2022 à 31/03/2022
6.01	Caixa Líquido Atividades Operacionais	-272	517
6.01.01	Caixa Gerado nas Operações	3.897	1.298
6.01.01.01	Lucro antes de impostos	5.039	5.281
6.01.01.02	Depreciação e amortização	621	374
6.01.01.03	Resultado financeiro não realizado	0	225
6.01.01.04	Perda por redução ao valor recuperável de contas a receber de clientes	388	0
6.01.01.06	Participação nos lucros de investidas contabilizadas pelo método da equivalência patrimonial...	-3.437	-4.752
6.01.01.09	Juros sobre empréstimos e financiamentos	401	76
6.01.01.10	Juros sobre arrendamento mercantil	49	94
6.01.01.11	Provisão para participação nos lucros	836	0
6.01.02	Variações nos Ativos e Passivos	-3.679	-627
6.01.02.01	Contas a receber de clientes	-1.924	-1.335
6.01.02.02	Outros ativos circulantes	-168	-456
6.01.02.03	Impostos a recuperar	88	-859
6.01.02.06	Despesas antecipadas	-752	-376
6.01.02.07	Contas a pagar a fornecedores e outros valores a pagar	-471	3.178
6.01.02.08	Impostos a recuperar	-68	20
6.01.02.09	Benefícios a funcionários e obrigações trabalhistas	446	-743
6.01.02.10	Adiantamento de clientes e passivo contratual	-830	-56
6.01.03	Outros	-490	-154
6.01.03.02	Impostos pagos	-490	-154
6.02	Caixa Líquido Atividades de Investimento	-726	-263
6.02.01	Aquisição de imobilizado e ativos intangíveis	-726	-263
6.03	Caixa Líquido Atividades de Financiamento	-1.631	-1.037
6.03.04	Juros pagos sobre empréstimos	-473	0
6.03.05	Juros pagos sobre arrendamentos	-49	0
6.03.06	Pagamentos de empréstimos	-681	-792
6.03.07	Pagamentos de arrendamentos	-228	-245
6.03.08	Dividendos pagos	-200	0
6.05	Aumento (Redução) de Caixa e Equivalentes	-2.629	-783
6.05.01	Saldo Inicial de Caixa e Equivalentes	8.347	5.903
6.05.02	Saldo Final de Caixa e Equivalentes	5.718	5.120

DFs Individuais / Demonstração das Mutações do Patrimônio Líquido / DMPL - 01/01/2023 à 31/03/2023**(Reais Mil)**

Código da Conta	Descrição da Conta	Capital Social Integralizado	Reservas de Capital, Opções Outorgadas e Ações em Tesouraria	Reservas de Lucro	Lucros ou Prejuízos Acumulados	Outros Resultados Abrangentes	Patrimônio Líquido
5.01	Saldos Iniciais	38.855	-7.135	39.655	0	297	71.672
5.03	Saldos Iniciais Ajustados	38.855	-7.135	39.655	0	297	71.672
5.05	Resultado Abrangente Total	0	0	0	4.500	-171	4.329
5.05.01	Lucro Líquido do Período	0	0	0	4.500	0	4.500
5.05.02	Outros Resultados Abrangentes	0	0	0	0	-171	-171
5.07	Saldos Finais	38.855	-7.135	39.655	4.500	126	76.001

DFs Individuais / Demonstração das Mutações do Patrimônio Líquido / DMPL - 01/01/2022 à 31/03/2022**(Reais Mil)**

Código da Conta	Descrição da Conta	Capital Social Integralizado	Reservas de Capital, Opções Outorgadas e Ações em Tesouraria	Reservas de Lucro	Lucros ou Prejuízos Acumulados	Outros Resultados Abrangentes	Patrimônio Líquido
5.01	Saldos Iniciais	38.855	-7.135	25.794	0	-188	57.326
5.03	Saldos Iniciais Ajustados	38.855	-7.135	25.794	0	-188	57.326
5.05	Resultado Abrangente Total	0	0	0	4.482	-263	4.219
5.05.01	Lucro Líquido do Período	0	0	0	4.482	0	4.482
5.05.02	Outros Resultados Abrangentes	0	0	0	0	-263	-263
5.07	Saldos Finais	38.855	-7.135	25.794	4.482	-451	61.545

DFs Individuais / Demonstração de Valor Adicionado**(Reais Mil)**

Código da Conta	Descrição da Conta	Acumulado do Atual Exercício 01/01/2023 à 31/03/2023	Acumulado do Exercício Anterior 01/01/2022 à 31/03/2022
7.01	Receitas	13.390	12.124
7.01.01	Vendas de Mercadorias, Produtos e Serviços	13.777	11.870
7.01.02	Outras Receitas	1	254
7.01.04	Provisão/Reversão de Créds. Liquidação Duvidosa	-388	0
7.02	Insumos Adquiridos de Terceiros	-7.383	-6.788
7.02.01	Custos Prods., Merchs. e Servs. Vendidos	-3.992	-4.054
7.02.02	Materiais, Energia, Servs. de Terceiros e Outros	-3.252	-2.617
7.02.04	Outros	-139	-117
7.03	Valor Adicionado Bruto	6.007	5.336
7.04	Retenções	-621	-701
7.04.01	Depreciação, Amortização e Exaustão	-621	-701
7.05	Valor Adicionado Líquido Produzido	5.386	4.635
7.06	Vlr Adicionado Recebido em Transferência	3.685	4.050
7.06.01	Resultado de Equivalência Patrimonial	3.437	4.029
7.06.02	Receitas Financeiras	248	21
7.07	Valor Adicionado Total a Distribuir	9.071	8.685
7.08	Distribuição do Valor Adicionado	9.071	8.685
7.08.01	Pessoal	2.470	2.684
7.08.01.01	Remuneração Direta	-504	1.099
7.08.01.02	Benefícios	2.765	1.429
7.08.01.03	F.G.T.S.	209	156
7.08.02	Impostos, Taxas e Contribuições	1.411	914
7.08.02.01	Federais	1.025	619
7.08.02.03	Municipais	386	295
7.08.03	Remuneração de Capitais de Terceiros	690	605
7.08.03.01	Juros	661	594
7.08.03.02	Aluguéis	29	11
7.08.04	Remuneração de Capitais Próprios	4.500	4.482
7.08.04.03	Lucros Retidos / Prejuízo do Período	4.500	4.482

DFs Consolidadas / Balanço Patrimonial Ativo**(Reais Mil)**

Código da Conta	Descrição da Conta	Trimestre Atual 31/03/2023	Exercício Anterior 31/12/2022
1	Ativo Total	228.309	260.018
1.01	Ativo Circulante	126.246	155.537
1.01.01	Caixa e Equivalentes de Caixa	24.815	22.976
1.01.03	Contas a Receber	88.806	122.249
1.01.03.01	Clientes	88.806	122.249
1.01.04	Estoques	1.520	1.923
1.01.06	Tributos a Recuperar	7.999	6.596
1.01.06.01	Tributos Correntes a Recuperar	7.999	6.596
1.01.07	Despesas Antecipadas	1.599	747
1.01.08	Outros Ativos Circulantes	1.507	1.046
1.01.08.03	Outros	1.507	1.046
1.02	Ativo Não Circulante	102.063	104.481
1.02.01	Ativo Realizável a Longo Prazo	37.305	38.237
1.02.01.07	Tributos Diferidos	34.460	35.187
1.02.01.07.01	Imposto de Renda e Contribuição Social Diferidos	34.460	35.187
1.02.01.08	Despesas Antecipadas	2.845	3.050
1.02.03	Imobilizado	22.974	21.543
1.02.03.01	Imobilizado em Operação	19.212	17.375
1.02.03.02	Direito de Uso em Arrendamento	3.762	4.168
1.02.04	Intangível	41.784	44.701
1.02.04.01	Intangíveis	41.784	44.701
1.02.04.01.02	Intangíveis	41.784	44.701

DFs Consolidadas / Balanço Patrimonial Passivo**(Reais Mil)**

Código da Conta	Descrição da Conta	Trimestre Atual 31/03/2023	Exercício Anterior 31/12/2022
2	Passivo Total	228.309	260.018
2.01	Passivo Circulante	111.733	145.400
2.01.01	Obrigações Sociais e Trabalhistas	8.430	7.996
2.01.01.02	Obrigações Trabalhistas	8.430	7.996
2.01.02	Fornecedores	80.728	115.017
2.01.02.01	Fornecedores Nacionais	76.638	110.785
2.01.02.02	Fornecedores Estrangeiros	4.090	4.232
2.01.03	Obrigações Fiscais	8.177	8.456
2.01.03.01	Obrigações Fiscais Federais	1.789	646
2.01.03.01.01	Imposto de Renda e Contribuição Social a Pagar	1.789	646
2.01.03.02	Obrigações Fiscais Estaduais	6.388	7.810
2.01.04	Empréstimos e Financiamentos	9.156	8.072
2.01.04.01	Empréstimos e Financiamentos	7.381	6.344
2.01.04.01.01	Em Moeda Nacional	7.381	6.344
2.01.04.03	Financiamento por Arrendamento	1.775	1.728
2.01.05	Outras Obrigações	5.242	5.859
2.01.05.02	Outros	5.242	5.859
2.01.05.02.01	Dividendos e JCP a Pagar	3.829	4.029
2.01.05.02.04	Outros passivos	1.413	1.830
2.02	Passivo Não Circulante	40.575	42.946
2.02.01	Empréstimos e Financiamentos	36.368	38.514
2.02.01.01	Empréstimos e Financiamentos	34.003	35.701
2.02.01.01.01	Em Moeda Nacional	34.003	35.701
2.02.01.03	Financiamento por Arrendamento	2.365	2.813
2.02.02	Outras Obrigações	3.055	3.129
2.02.02.02	Outros	3.055	3.129
2.02.02.02.05	Adiantamento de clientes e passivo contratual	3.055	3.129
2.02.03	Tributos Diferidos	1.040	1.303
2.02.03.01	Imposto de Renda e Contribuição Social Diferidos	1.040	1.303
2.02.04	Provisões	112	0
2.02.04.01	Provisões Fiscais Previdenciárias Trabalhistas e Cíveis	112	0
2.02.04.01.04	Provisões Cíveis	112	0
2.03	Patrimônio Líquido Consolidado	76.001	71.672
2.03.01	Capital Social Realizado	38.855	38.855
2.03.02	Reservas de Capital	-7.135	-7.135
2.03.02.07	Reservas de capital	-7.135	-7.135
2.03.04	Reservas de Lucros	39.655	39.655
2.03.04.04	Reserva de Lucros a Realizar	39.655	39.655
2.03.05	Lucros/Prejuízos Acumulados	4.500	0
2.03.06	Ajustes de Avaliação Patrimonial	126	297

DFs Consolidadas / Demonstração do Resultado**(Reais Mil)**

Código da Conta	Descrição da Conta	Acumulado do Atual Exercício 01/01/2023 à 31/03/2023	Acumulado do Exercício Anterior 01/01/2022 à 31/03/2022
3.01	Receita de Venda de Bens e/ou Serviços	155.507	166.485
3.02	Custo dos Bens e/ou Serviços Vendidos	-129.349	-144.835
3.03	Resultado Bruto	26.158	21.650
3.04	Despesas/Receitas Operacionais	-19.657	-15.599
3.04.01	Despesas com Vendas	-5.430	-4.161
3.04.02	Despesas Gerais e Administrativas	-13.456	-11.715
3.04.03	Perdas pela Não Recuperabilidade de Ativos	-1.440	-356
3.04.04	Outras Receitas Operacionais	936	762
3.04.05	Outras Despesas Operacionais	-267	-129
3.05	Resultado Antes do Resultado Financeiro e dos Tributos	6.501	6.051
3.06	Resultado Financeiro	-20	367
3.06.01	Receitas Financeiras	1.400	3.981
3.06.02	Despesas Financeiras	-1.420	-3.614
3.07	Resultado Antes dos Tributos sobre o Lucro	6.481	6.418
3.08	Imposto de Renda e Contribuição Social sobre o Lucro	-1.981	-1.936
3.08.01	Corrente	-1.256	-717
3.08.02	Diferido	-725	-1.219
3.09	Resultado Líquido das Operações Continuadas	4.500	4.482
3.11	Lucro/Prejuízo Consolidado do Período	4.500	4.482
3.11.01	Atribuído a Sócios da Empresa Controladora	4.500	4.482
3.99	Lucro por Ação - (Reais / Ação)		
3.99.01	Lucro Básico por Ação		
3.99.01.01	ON	0,05091	0,05091
3.99.02	Lucro Diluído por Ação		
3.99.02.01	ON	0,05091	0,05091

DFs Consolidadas / Demonstração do Resultado Abrangente**(Reais Mil)**

Código da Conta	Descrição da Conta	Acumulado do Atual Exercício 01/01/2023 à 31/03/2023	Acumulado do Exercício Anterior 01/01/2022 à 31/03/2022
4.01	Lucro Líquido Consolidado do Período	4.500	4.482
4.02	Outros Resultados Abrangentes	-171	-263
4.02.01	Variação cambial de investidas no exterior	-171	-263
4.03	Resultado Abrangente Consolidado do Período	4.329	4.219
4.03.01	Atribuído a Sócios da Empresa Controladora	4.329	4.219

DFs Consolidadas / Demonstração do Fluxo de Caixa (Método Indireto)**(Reais Mil)**

Código da Conta	Descrição da Conta	Acumulado do Atual Exercício 01/01/2023 à 31/03/2023	Acumulado do Exercício Anterior 01/01/2022 à 31/03/2022
6.01	Caixa Líquido Atividades Operacionais	6.636	3.360
6.01.01	Caixa Gerado nas Operações	12.939	12.988
6.01.01.01	Lucro antes de impostos	6.481	6.418
6.01.01.02	Depreciação e amortização	3.743	2.880
6.01.01.03	Resultado financeiro não realizado	-171	2.785
6.01.01.04	Perda por redução ao valor recuperável de contas a receber de clientes	1.440	356
6.01.01.05	Provisão para contingências	112	0
6.01.01.07	Baixa de ativos imobilizado e intangíveis	0	170
6.01.01.09	Apropriação ativo e passivo contratual	-416	-134
6.01.01.10	Juros sobre arrendamento mercantil	96	116
6.01.01.11	Juros sobre empréstimos e financiamentos	499	397
6.01.01.12	Provisão para participação nos lucros	1.155	0
6.01.02	Variações nos Ativos e Passivos	-5.002	-7.494
6.01.02.01	Contas a receber de clientes	34.010	14.851
6.01.02.02	Outros ativos circulantes	-174	-1.558
6.01.02.03	Impostos a recuperar	-205	-1.983
6.01.02.04	Estoques	403	-586
6.01.02.06	Despesas antecipadas	-852	78
6.01.02.07	Contas a pagar a fornecedores e outros valores a pagar	-35.678	-19.579
6.01.02.08	Impostos a recuperar	-1.685	64
6.01.02.09	Benefícios a funcionários e obrigações trabalhistas	-723	-1.290
6.01.02.10	Adiantamento de clientes e passivo contratual	-238	1.470
6.01.02.11	Outros passivos circulantes	140	1.039
6.01.03	Outros	-1.301	-2.134
6.01.03.02	Impostos pagos	-1.301	-2.134
6.02	Caixa Líquido Atividades de Investimento	-2.009	-2.523
6.02.01	Aquisição de imobilizado e ativos intangíveis	-2.009	-2.523
6.03	Caixa Líquido Atividades de Financiamento	-3.018	-1.876
6.03.04	Dividendos pagos	-200	0
6.03.05	Pagamentos de empréstimos	-1.681	-1.050
6.03.06	Pagamentos de arrendamentos	-418	-341
6.03.07	Juros pagos sobre empréstimos e captações	-623	-369
6.03.08	Juros pagos sobre arrendamentos	-96	-116
6.04	Variação Cambial s/ Caixa e Equivalentes	230	-1.124
6.05	Aumento (Redução) de Caixa e Equivalentes	1.839	-2.163
6.05.01	Saldo Inicial de Caixa e Equivalentes	22.976	13.291
6.05.02	Saldo Final de Caixa e Equivalentes	24.815	11.128

DFs Consolidadas / Demonstração das Mutações do Patrimônio Líquido / DMPL - 01/01/2023 à 31/03/2023**(Reais Mil)**

Código da Conta	Descrição da Conta	Capital Social Integralizado	Reservas de Capital, Opções Outorgadas e Ações em Tesouraria	Reservas de Lucro	Lucros ou Prejuízos Acumulados	Outros Resultados Abrangentes	Patrimônio Líquido	Participação dos Não Controladores	Patrimônio Líquido Consolidado
5.01	Saldos Iniciais	38.855	-7.135	39.655	0	297	71.672	0	71.672
5.03	Saldos Iniciais Ajustados	38.855	-7.135	39.655	0	297	71.672	0	71.672
5.05	Resultado Abrangente Total	0	0	0	4.500	-171	4.329	0	4.329
5.05.01	Lucro Líquido do Período	0	0	0	4.500	0	4.500	0	4.500
5.05.02	Outros Resultados Abrangentes	0	0	0	0	-171	-171	0	-171
5.07	Saldos Finais	38.855	-7.135	39.655	4.500	126	76.001	0	76.001

DFs Consolidadas / Demonstração das Mutações do Patrimônio Líquido / DMPL - 01/01/2022 à 31/03/2022**(Reais Mil)**

Código da Conta	Descrição da Conta	Capital Social Integralizado	Reservas de Capital, Opções Outorgadas e Ações em Tesouraria	Reservas de Lucro	Lucros ou Prejuízos Acumulados	Outros Resultados Abrangentes	Patrimônio Líquido	Participação dos Não Controladores	Patrimônio Líquido Consolidado
5.01	Saldos Iniciais	38.855	-7.135	25.794	0	-188	57.326	0	57.326
5.03	Saldos Iniciais Ajustados	38.855	-7.135	25.794	0	-188	57.326	0	57.326
5.05	Resultado Abrangente Total	0	0	0	4.482	-263	4.219	0	4.219
5.05.01	Lucro Líquido do Período	0	0	0	4.482	0	4.482	0	4.482
5.05.02	Outros Resultados Abrangentes	0	0	0	0	-263	-263	0	-263
5.07	Saldos Finais	38.855	-7.135	25.794	4.482	-451	61.545	0	61.545

DFs Consolidadas / Demonstração de Valor Adicionado**(Reais Mil)**

Código da Conta	Descrição da Conta	Acumulado do Atual Exercício 01/01/2023 à 31/03/2023	Acumulado do Exercício Anterior 01/01/2022 à 31/03/2022
7.01	Receitas	160.383	172.254
7.01.01	Vendas de Mercadorias, Produtos e Serviços	160.890	171.846
7.01.02	Outras Receitas	933	764
7.01.04	Provisão/Reversão de Créds. Liquidação Duvidosa	-1.440	-356
7.02	Insumos Adquiridos de Terceiros	-131.771	-148.309
7.02.01	Custos Prods., Merchs. e Servs. Vendidos	-125.605	-141.954
7.02.02	Materiais, Energia, Servs. de Terceiros e Outros	-5.863	-6.223
7.02.04	Outros	-303	-132
7.03	Valor Adicionado Bruto	28.612	23.945
7.04	Retenções	-3.743	-2.878
7.04.01	Depreciação, Amortização e Exaustão	-3.743	-2.878
7.05	Valor Adicionado Líquido Produzido	24.869	21.067
7.06	Vlr Adicionado Recebido em Transferência	1.400	3.775
7.06.02	Receitas Financeiras	1.400	3.775
7.07	Valor Adicionado Total a Distribuir	26.269	24.842
7.08	Distribuição do Valor Adicionado	26.269	24.842
7.08.01	Pessoal	12.870	9.559
7.08.01.01	Remuneração Direta	7.223	5.914
7.08.01.02	Benefícios	5.208	3.230
7.08.01.03	F.G.T.S.	439	415
7.08.02	Impostos, Taxas e Contribuições	7.363	7.296
7.08.02.01	Federais	4.330	4.240
7.08.02.02	Estaduais	2.345	2.293
7.08.02.03	Municipais	688	763
7.08.03	Remuneração de Capitais de Terceiros	1.536	3.505
7.08.03.01	Juros	1.420	3.409
7.08.03.02	Aluguéis	116	96
7.08.04	Remuneração de Capitais Próprios	4.500	4.482
7.08.04.03	Lucros Retidos / Prejuízo do Período	4.500	4.482

Comentário do Desempenho



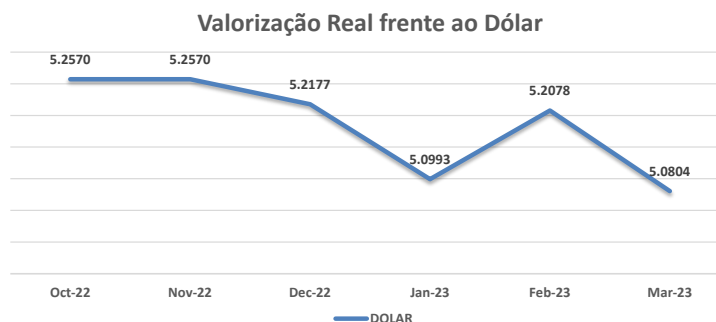
Datora Participações e Serviços S.A.
Informações contábeis intermediárias
em 31 de março de 2023

Relatório da administração

O 1º trimestre de 2023 carregou consigo a volatilidade da mudança de governos marcada por forte polarização nos últimos anos. Como consequência experimentamos forte volatilidade não apenas no aspecto político, mas sobretudo econômico. Não bastassem os desdobramentos naturais deste ciclo, grandes grupos apresentaram dificuldades econômicas e, desta forma, conjecturando pedidos de recuperação judicial, mas também casos de fraude de grandes corporações, que aliado a um nível crescente de inadimplência na camada de pessoa física e nas pequenas e médias empresas, gerou reflexos significativos no mercado como um todo.

Com isso, observamos forte retração na bolsa de valores, um mercado líquido, mas extremamente reticente em termos de crédito e a manutenção de níveis elevados de taxa de juros no Brasil, que apesar da queda da inflação, ainda não geram sinalização firme de queda, o que provoca o esfriamento da economia e dos investimentos.

Do lado do câmbio observamos uma trajetória de queda, reflexo da queda dos preços de commodities, bem como da desaceleração da alta da taxa de juros americana, mesmo que em um cenário macroeconômico de crescimento e com inflação resiliente. Apesar da oscilação e dos valores de câmbio na casa dos 5 reais para 1 dólar, o mercado ainda projeta alta e um fechamento na casa dos 5,30.



O quadro macro é parte integrante das condições de negócio em que o Grupo Datora se insere e, desta forma, influencia na tomada de decisão do grupo. Neste sentido, operamos neste 1º trimestre de 2023 com um foco maior na lucratividade das operações, preservando o caixa próprio e desacelerando a curva de investimentos, não significando qualquer tipo de impacto negativo na entrega da estratégia. Pelo contrário, é na priorização dos elementos de investimento de maior potencial de resultado, num cenário de elevado custo de capital que entendemos estar a maior eficiência na geração de retorno sobre o capital investido e no retorno para os acionistas.

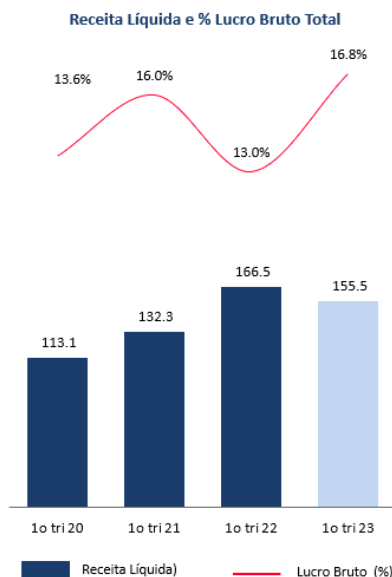
Comentário do Desempenho



Datora Participações e Serviços S.A.
Informações contábeis intermediárias
em 31 de março de 2023

Fechamos o 1º semestre de 2023 com um caixa robusto, forte alta nos indicadores de resultado, como Lucro Bruto, EBITDA e geração de caixa e alavancagem baixíssima (0,428 EBITDA LTM/Dívida líquida)).

A Receita líquida teve 7% de queda frente ao mesmo período de 2022 impactado pelo real mais valorizado frente ao dólar nas receitas internacionais do grupo O segmento VoIP caiu 12% frente ao 1º TRI de 2022 e as suas operações Internacionais caíram 11%.

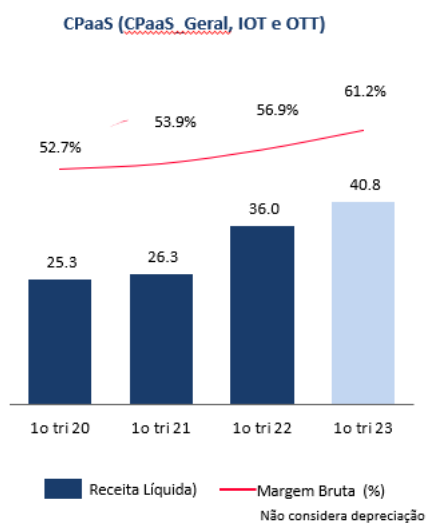


Se o resultado do segmento VoIP registrou queda no TRI, o resultado dos segmentos de maior valor agregado cresceu, o que impulsionou a lucratividade e o caixa. Os segmentos de CPaaS (IoT – Internet of Things, OTT – Over the Top customers (fornecedores de empresas de aplicativo) e o CPaaS_Geral – Communication Platform as a Service (pequenas e médias empresas com demandas de insumos de telecomunicações atendidas via plataformas de gestão)) juntos cresceram 13% no 1º trimestre de 2023 frente ao mesmo período de 2022. Dentre os segmentos, observamos uma aceleração mais forte no segmento de IoT que cresceu 32%. Além do crescimento frente ao 4º TRI, destaca-se também a operação de 5 clientes White label do Grupo Datora em seus mercados. Nesta operação, o Grupo Datora licencia estes clientes (ISPs – Internet Service Providers e Redes de Varejo) a terem sua oferta de telefonia móvel de dados e voz.

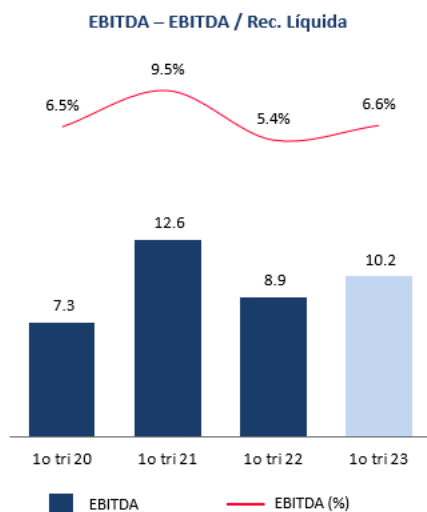
Comentário do Desempenho



Datora Participações e Serviços S.A.
Informações contábeis intermediárias
em 31 de março de 2023



O forte crescimento do CPaaS foi o grande impulsionador da alta nos resultados de EBITDA. O EBITDA no trimestre teve alta de 15% quando comparado ao mesmo período de 2022, atingiu 6.6% de resultado frente a receita líquida. A empresa registrou alta em suas despesas decorrentes de uma estrutura mais sólida e do aumento do número de colaboradores, mas em linha com a expectativa de resultados oriunda dos seus segmentos, o que permitiu a alta no seu EBTIDA.

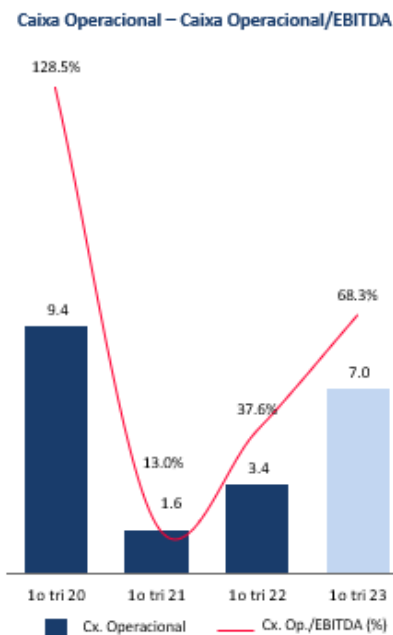


Com uma maior geração de EBITDA, o caixa operacional teve forte aumento no período, suportando a posição de caixa no período.

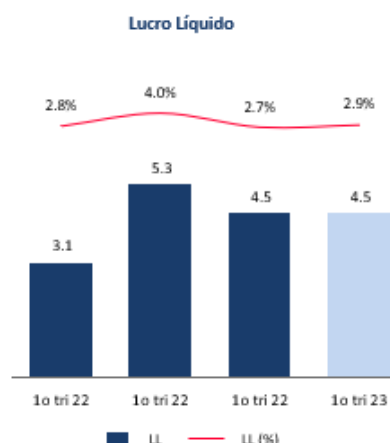
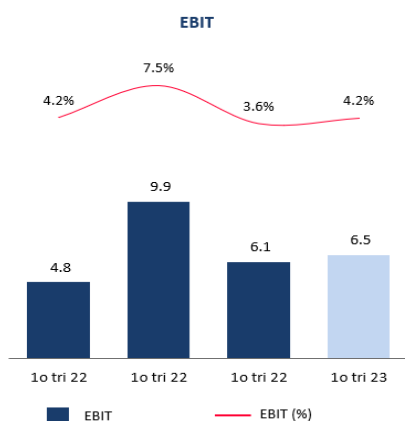
Comentário do Desempenho



*Datora Participações e Serviços S.A.
Informações contábeis intermediárias
em 31 de março de 2023*



Com a alta do EBITDA, o resultado de Lucro Operacional também cresceu, registrando 7.4% de alta, enquanto o Lucro Líquido se manteve praticamente estável, registrando alta de 0.4%, ambos frente ao mesmo período de 2022. O Lucro Líquido foi impactado pela variação cambial no resultado financeiro, fruto de uma volatilidade maior no câmbio no 1º TRI de 2023 versus o 1º TRI de 2022



Os resultados quantitativos também foram acompanhados de avanços importantes em relação à evolução dos nossos planos estratégicos.

No pilar de automação e jornada dos clientes, avançamos em diversas dimensões, tanto em processos internos, mas também em estruturas de suporte ao cliente.

Comentário do Desempenho



Datora Participações e Serviços S.A.
Informações contábeis intermediárias
em 31 de março de 2023

Evoluímos também em aumento da camada de serviços e produtos oferecidos com o lançamento da tecnologia NB-IoT (Narrow Band IoT) que permitirá um conjunto de serviços com baixa demanda de dados e consumo de energia em cima de uma rede diferente a da rede de acesso via GSM. Esta tecnologia permitirá à Datora ampliar seu portfólio de serviços e produtos atingindo clientes antes não atendidos. Também iniciamos o teste com o e-SIM para operação IoT que permitirá a oferta de serviços para os clientes deste segmento sem o SIM Card, trazendo maiores ganhos de margem, mas também uma maior gama de funcionalidades de gestão para os clientes.

Iniciamos neste trimestre a implementação da camada de serviços 5G apoiado em nosso Core Redundante e do VoLTE (voz sobre dados). Ambos os investimentos têm previsão de conclusão no último trimestre de 2023 e trarão recursos importantes para o segmento IoT e CPaaS na sua oferta White label. A expectativa dos serviços 5G no segmento IoT é muito grande e deve gerar uma ampliação significativa no tamanho de mercado do segmento. Também passamos nossa estrutura de billing e autenticação de clientes para um ambiente 100% em nuvem e redundante. Com isso, agilizamos o crescimento da linha quanto ao tempo de implementação de aumento de capacidade.

No trimestre também reorganizamos nossa estrutura de liderança. Com o aumento dos negócios, separamos a Diretoria Comercial e Marketing, criando uma diretoria exclusiva para o Marketing. Para o cargo, trouxemos a Danielle Eger, profissional com larga bagagem e que nos trará um potencial ainda maior na geração de ganhos.

Na dimensão ESG, nosso projeto de Escola Conectada continua a crescer. Chegamos a 70 mil alunos atendidos com internet em 169 escolas públicas que receberam internet via nossos parceiros ISPs (Internet Service Providers). Temos 447 escolas em processo de implementação, o que pode ampliar o número de alunos atendidos para 185 mil alunos.

Para os próximos trimestres, esperamos a aprovação do arcabouço fiscal e da reforma tributária passos importantes para termos um ambiente de menores incertezas e desta forma, propício para a queda dos juros e do aquecimento da economia. Seguimos muito convictos de nossa estratégia e esperamos ao longo destes trimestres manter a crescimento dos nossos segmentos de CPaaS e de recuperar os resultados no segmento VoIP.

Notas Explicativas



*Datora Participações e Serviços S.A.
Informações contábeis intermediárias
em 31 de março de 2023*

Notas explicativas às informações contábeis intermediárias

(Em milhares de reais, exceto quando indicado de outra forma)

1 Contexto operacional

A Datora Participações e Serviços S.A. (“Companhia”, “Datora Participações” ou “DPR” e suas subsidiárias, (coletivamente, o “Grupo”)) é uma Companhia aberta, de sociedade anônima, sediada na Alameda Oscar Niemeyer, 119, Nova Lima, no Estado de Minas Gerais, Brasil, e é a holding do grupo. Essas informações contábeis intermediárias individuais e consolidadas (“informações contábeis intermediárias”) para o período de três meses findos em 31 de março de 2023 abrangem a Companhia e suas controladas. A Datora Participações e Serviços S.A., além de holding, também atua como braço operacional no suporte de soluções de plataforma para os segmentos de *Communications Platform as a Service* (CPaaS) e *Internet of Things* (IoT).

O grupo econômico é formado pela Companhia e demais controladas relacionadas a seguir:

Controladas	Atividade principal	País sede	Participação			
			31 de março de 2023		31 de dezembro de 2022	
			Direta	Indireta	Direta	Indireta
Datora Telecomunicações Ltda. (“Datora Telecom”)	Possui licenças STFC (Serviço de Telefonia Fixa Comutada) e SCM (Serviços de Comunicação Multimídia). Fornece serviços de <i>Voice over Internet Protocol</i> (“VoIP”) e Serviços de <i>Communication platform as a Service</i> (CPaaS). Possui a licença SMP, (Serviços Móveis Pessoais) e SCM (Serviços de Comunicação Multimídia).	Brasil	99,99%	-	99,99%	-
Datora Mobile Telecomunicações S.A. (“Datora Mobile”)	Opera por meio de rede virtual (RRV-SMP) e fornece serviços de conectividade para IoT (<i>Internet of Things</i>) e serviços de telefonia, mensageria (SMS) e banda larga móvel para todos os segmentos. Responde pelo Datacenter do Grupo.	Brasil	100%	-	100%	-
NGN Latam Corp (“NGN USA”)	Mercado de comunicações, atuando como o componente operacional do grupo no mercado atacadista internacional, com foco nos USA e América Latina. Fornece serviços de VoIP, mensageria (SMS), numeração local, número especial e dados, como porta IP e capacidade em IRU (<i>Inrefutable Right Of Use</i>)	Estados Unidos	100%	-	100%	-
Datora France Communication SAS (“Datora France”)	Mercado de comunicações, e é atualmente o componente operacional do grupo no mercado internacional de atacado, com foco na Europa e Ásia. Fornece serviços de VoIP, mensageria (SMS), numeração local, número especial e dados, como porta IP e capacidade em IRU (<i>Inrefutable Right Of Use</i>). Em abril/2022 incorporou as operações da NGN Sweden	França	100%	-	100%	-
Datora Pag Ltda. (“Arqia Pag”)	Intermediação de transações comerciais como correspondente bancário, entre outros serviços.	Brasil	98%	2%	98%	2%

2 Base de preparação

a. Declaração de conformidade

As informações contábeis intermediárias foram elaboradas de acordo com as práticas contábeis adotadas no Brasil, o Pronunciamento Técnico CPC 21 (R1) Relatório Financeiro Intermediário, *International Accounting Standards* (IAS) 34 *Interim Financial Reporting*, emitido pela *International Financial Reporting Standards Board* e Instrução CVM nº 481/09 e evidenciam todas as informações relevantes pertinentes às informações contábeis intermediárias, as quais são consistentes com as utilizadas pela Administração.

Notas Explicativas



Datora Participações e Serviços S.A.
Informações contábeis intermediárias
em 31 de março de 2023

As informações contábeis intermediárias têm como objetivo fornecer uma atualização com base nas últimas demonstrações financeiras completas e, portanto, devem ser lidas em conjunto. Elas se concentram em novas atividades, eventos e circunstâncias e não divulgam informações apresentadas anteriormente de novo, exceto quando a manutenção de informações específicas for considerada importante pela administração.

As práticas contábeis adotadas nas informações contábeis intermediárias são os mesmos aplicados na preparação das demonstrações financeiras individuais e consolidadas dos exercícios findos em 31 de dezembro de 2022 e, portanto, devem ser lidas em conjunto.

A emissão das informações contábeis intermediárias foi autorizada pela Diretoria em 12 de maio de 2023.

b. Base de mensuração

As informações contábeis intermediárias adotam o Real (“R\$”) como moeda funcional e de apresentação, sendo expressas em milhares de reais. As subsidiárias localizadas no exterior utilizam o Dólar (“US\$”) como moeda funcional e seus saldos patrimoniais foram convertidos para Reais com base na taxa de câmbio do final do exercício. Os resultados foram convertidos pela taxa média mensal do ano. Os efeitos da conversão são reconhecidos no patrimônio líquido dessas controladas.

c. Uso de estimativa e julgamentos

Na preparação destas informações contábeis intermediárias, a Administração efetuou julgamentos e estimativas que afetam a aplicação das políticas contábeis do Grupo e os valores reportados de ativos, passivos, receitas e despesas. Os resultados reais podem divergir dessas estimativas.

Os julgamentos significativos adotados pela Administração na aplicação das políticas contábeis e as principais fontes de incerteza das estimativas foram as mesmas que as descritas nas últimas demonstrações financeiras anuais individuais e consolidadas de 31 de dezembro de 2022, nas notas explicativas 6 e 16.

d. Mudança nas principais política contábeis

As políticas contábeis seguem as mesmas das demonstrações financeiras de 31 de dezembro de 2022 (Nota 3), com as seguintes novas normas efetivas a partir de 1º de janeiro de 2023 sem impacto para a Companhia.

- Classificação de passivos como circulantes ou não circulantes (alterações ao CPC 26/IAS 1);
- IFRS 17 Contratos de Seguro, e alterações à IFRS 17 Contratos de Seguro;
- Divulgação de Políticas Contábeis (Alterações ao CPC 26/IAS 1 e IFRS Demonstração Prática 2);
- Definição de estimativa contábil (Alterações ao CPC 23/IAS 8); e
- Imposto diferido relacionado a ativos e passivos decorrentes de uma única transação (IAS 12).

Notas Explicativas



Datora Participações e Serviços S.A.
 Informações contábeis intermediárias
 em 31 de março de 2023

3 Caixa e equivalentes de caixa

	Consolidado		Controladora	
	31/03/2023	31/12/2022	31/03/2023	31/12/2022
Depósitos bancários	4.111	12.377	24	2.104
Investimentos de curto prazo	20.704	10.599	5.694	6.243
Total	24.815	22.976	5.718	8.347

Os investimentos de curto prazo referem-se, substancialmente às operações de renda fixa, aplicações em fundos de investimentos com liquidez diária, obtendo uma taxa média de remuneração de 124,59% (121,5% em 31 de dezembro de 2022) do Certificado de Depósito Interbancário (CDI).

4 Contas a receber de clientes

	Consolidado		Controladora	
	31/03/2023	31/12/2022	31/03/2023	31/12/2022
Contas a receber de clientes	90.611	124.063	7.740	6.862
Contas a receber – partes relacionadas (nota 14)	-	-	3.988	3.330
Perda por redução ao valor recuperável de contas a receber de clientes	(1.805)	(1.814)	(151)	(151)
Total	88.806	122.249	11.577	10.041

A seguir, o prazo de vencimento das contas a receber de clientes em 31 de março de 2023 e 31 de dezembro de 2022, por prazo de vencimento (*aging-list*):

	Consolidado		Controladora	
	31/03/2023	31/12/2022	31/03/2023	31/12/2022
A vencer	75.922	106.465	10.037	8.746
Em atraso (dias):				
01–30	4.490	8.287	1.204	754
31–60	4.134	4.193	159	184
61–90	1.851	1.369	115	90
91–180	2.057	2.479	149	304
181–360	1.934	1.153	55	114
>360	223	117	9	-
Total	90.611	124.063	11.728	10.192

As variações nas perdas por redução ao valor recuperável de contas a receber de clientes são discriminadas abaixo:

	Consolidado		Controladora	
	31/03/2023	31/03/2022	31/03/2023	31/03/2022
Saldo no início do período	(1.814)	(1.654)	(151)	(151)
(Constituição) / reversão de perda por redução ao valor recuperável de contas a receber de clientes	(1.440)	(356)	388	-
Baixas (i)	1.440	171	(388)	-
Efeitos da taxa de câmbio	9	58	-	-
Saldo no encerramento do período	(1.805)	(1.781)	(151)	(151)

- (i) As baixas de contas a receber contra a provisão para perdas por redução ao valor recuperável, consequentemente, sem impacto no resultado do período.

Notas Explicativas



Datora Participações e Serviços S.A.
 Informações contábeis intermediárias
 em 31 de março de 2023

5 Imposto de renda e da contribuição social

O detalhamento do imposto de renda e da contribuição social, reconhecido e não reconhecido é apresentado abaixo:

Consolidado			
Diferenças temporárias	Reconhecido como resultado (despesa ou receita)	31/03/2023	31/12/2022
Perda por redução ao valor recuperável de contas a receber de clientes	(9)	1.805	1.814
Provisão para participação nos lucros	(517)	3.115	3.632
Provisão para contingências	112	112	-
Ativos intangíveis gerados internamente (a)	125	(1.441)	(1.566)
Arrendamento - IFRS 16 / CPC 06 (R2)	6	942	936
Resultado com variação cambial não realizada	(330)	(1.826)	(1.496)
Ganho e perdas em instrumentos financeiros derivativos	210	146	(64)
Prejuízo fiscal e base negativa da contribuição social			
Prejuízo fiscal acumulado - 25% (b)	(1.593)	90.334	91.927
Base negativa de CSLL - 9% (b)	(1.592)	127.381	128.973
Total de adições temporárias mais prejuízo fiscal, líquido	(3.588)	220.568	224.156
Ativo fiscal diferido	(631)	36.129	36.760
Passivo fiscal diferido	(48)	(1.111)	(1.063)
Ativo fiscal diferido líquido – Reconhecido e não reconhecido	(679)	35.018	35.697
Ativo fiscal diferido – reconhecido	(727)	34.460	35.187
Ativo fiscal diferido – não reconhecido (c)	48	558	510
No resultado do período	(725)	(725)	(3.043)

Notas Explicativas



Datora Participações e Serviços S.A.
Informações contábeis intermediárias
em 31 de março de 2023

Controladora			
Diferenças temporárias	Reconhecido como resultado (despesa ou receita)	31/03/2023	31/12/2022
Perda por redução ao valor recuperável de contas a receber de clientes	-	151	151
Provisão para participação nos lucros	(48)	2.383	2.431
Ativos intangíveis gerados internamente (a)	32	(309)	(341)
Arrendamento - IFRS 16 / CPC 06 (R2)	(10)	880	890
Prejuízo fiscal e base negativa da contribuição social			
Prejuízo fiscal acumulado - 25%	(473)	42.045	42.518
Base negativa de CSLL - 9%	(473)	42.045	42.518
Total de adições temporárias mais prejuízo fiscal, líquido	(972)	87.195	88.167
Ativo fiscal diferido	(181)	15.456	15.637
Passivo fiscal diferido	11	(105)	(116)
Ativo fiscal diferido líquido – Reconhecido e não reconhecido	(170)	15.351	15.521
Ativo fiscal diferido – reconhecido	(170)	15.351	15.521
Ativo fiscal diferido – não reconhecido	-	-	-
No resultado do período	(170)	(170)	(1.172)

- (a) Diferença temporária relacionada ao capital investido em inovação tecnológica de acordo com a Lei nº 11.196/2005, conhecida como “Lei do Bem”. O Grupo pode usar esta lei de diferimento fiscal principalmente para os investimentos em inovação tecnológica, onde o Grupo capitaliza a mão de obra e outros custos envolvidos como um ativo intangível ao invés de contabilizar esses valores como despesas. O Grupo deprecia o valor contábil do ativo intangível ao longo da sua vida útil. A Lei do Bem nos permite diferir nosso passivo fiscal sobre esses investimentos.
- (b) Em 2017, a controlada Datora Telecomunicações Ltda. aderiu ao Programa Especial de Regularização Tributária (PERT), para o qual se utilizou do prejuízo fiscal para compensação com tributos federais parcelados. Portanto, os valores do prejuízo fiscal e base negativa de contribuição social sobre o lucro líquido no saldo consolidado são diferentes.
- (c) O saldo não reconhecido refere-se às diferenças temporárias das subsidiárias do exterior (NGN USA e Datora France) e Datora PAG, pois não há projeção de lucros para a realização desse imposto.

Com base nas projeções de realização dos impostos diferidos, realizada em 31 de dezembro de 2022, a Companhia espera realizar todo o montante de impostos diferidos até 31 de dezembro de 2025.

Notas Explicativas



Datora Participações e Serviços S.A.
 Informações contábeis intermediárias
 em 31 de março de 2023

7. Reconciliação da alíquota efetiva

	Consolidado	
	31/03/2023	31/03/2022
Lucro antes de impostos	6.481	6.418
Alíquota de imposto	34%	34%
Imposto de renda e contribuição social	(2.204)	(2.182)
Ajustes para cálculo pela alíquota efetiva		
Adições e exclusões permanentes	145	250
Efeito de alíquotas de imposto de entidades no exterior	29	156
IRPJ e CSLL, diferidos sobre prejuízo fiscal e diferenças temporárias - Não reconhecido	(48)	(189)
Outros incentivos fiscais	97	29
Imposto de renda e contribuição social do período	(1.981)	(1.936)
Imposto de renda e contribuição social - corrente	(1.256)	(717)
Imposto de renda e contribuição social - diferido	(725)	(1.219)
Alíquota de imposto efetiva	(31%)	(30%)
	Controladora	
	31/03/2023	31/03/2022
Lucro antes de imposto de renda e contribuição social	5.039	4.679
Alíquota de imposto	34%	34%
Imposto de renda e contribuição social	(1.713)	(1.591)
Ajustes para cálculo pela alíquota efetiva		
Resultado de equivalência patrimonial	1.169	1.370
Outros incentivos fiscais	5	24
Imposto de renda e contribuição social do período	(539)	(197)
Imposto de renda e contribuição social - corrente	(369)	(9)
Imposto de renda e contribuição social - diferido	(170)	(188)
Alíquota de imposto efetiva	(11%)	(4%)

Notas Explicativas

Datora Participações e Serviços S.A.
Informações contábeis intermediárias
em 31 de março de 2023

7 Investimentos

Apresentamos nossa lista de controladas abaixo:

Controladas	Controladora			
	% de participação			
	31/03/2023		31/12/2022	
	Diretas	Indiretas	Diretas	Indiretas
Datora Telecom	99,99%	-	99,99%	-
Datora Mobile	100,00%	-	100,00%	-
Arqia Pag	98,00%	2,00%	98,00%	2,00%
Datora France	100,00%	-	100,00%	-
NGN USA	100,00%	-	100,00%	-

Notas Explicativas



Datora Participações e Serviços S.A.
Informações contábeis intermediárias
em 31 de março de 2023

a. Composição e movimentação dos investimentos

	Controladora					
	Datora Telecom	Datora Mobile	Arqia Pag	Datora France	NGN USA	Total
Capital social (R\$)	25.639.407	28.690.337	10.000	11.754.483	1.185.994	67.280.220
Número de ações:	25.639.407	18.585.811	10	183.711	5.000	44.413.939
Ações ordinárias	25.639.406	18.585.811	10	183.711	5.000	44.413.938
Participação	99,99%	100,00%	98,00%	100,00%	100,00%	100,00%
Total do ativo de controladas	69.314	94.159	1.107	95.503	77.555	337.638
Total do passivo de controladas	(41.577)	(33.109)	(2.325)	(83.404)	(80.725)	(241.140)
Patrimônio líquido de investidas em 31 de março de 2023	(27.738)	(61.057)	1.218	(12.099)	3.170	(96.506)
Resultado das controladas no período de três meses em 2023	1.166	1.535	(10)	762	(16)	3.437
Valor do investimento, líquido em 31 de março de 2023	27.738	61.057	(1.194)	12.099	(3.170)	96.530
Valor do investimento, líquido em 31 de dezembro de 2022	26.572	59.522	(1.183)	11.574	(3.220)	93.265

	Controladora							
	Datora Telecom	Datora Mobile	VDF TI	Arqia Pag	Datora France	NGN Sweden	NGN USA	Total
Investimentos em 1º de janeiro de 2022	21.685	54.980	-	-	-	5.256	-	81.921
Provisão para perdas sobre investimentos mantidos em controladas em 1º de janeiro de 2022	-	-	(19)	(1.154)	(304)	-	(2.898)	(4.375)
Resultado de equivalência patrimonial	1.240	1.834	-	(88)	(100)	1.521	(378)	4.029
Efeito reflexo dos ajustes cumulativos de conversão de moeda estrangeira	-	-	-	-	51	(612)	298	(263)
Distribuição de dividendos	(232)	(882)	-	-	-	-	-	(1.114)
Investimento em 31 de março de 2022	22.693	55.932	-	-	-	6.165	-	84.790
Provisão para perdas sobre investimentos mantidos em controladas em 31 de março de 2022	-	-	(19)	(1.242)	(353)	-	(2.978)	(4.592)
Investimento em 31 de dezembro de 2022	26.572	59.522	-	-	11.574	-	-	97.668
Provisão para perdas sobre investimentos mantidos em controladas em 31 de dezembro de 2022	-	-	-	(1.183)	-	-	(3.220)	(4.403)
Resultado de equivalência patrimonial	1.166	1.535	-	(10)	762	-	(16)	3.437
Efeito reflexo dos ajustes cumulativos de conversão de moeda estrangeira	-	-	-	-	(237)	-	66	(171)
Investimento em 31 de março de 2023	27.738	61.057	-	-	12.099	-	-	100.894
Provisão para perdas sobre investimentos mantidos em controladas em 31 de março de 2023	-	-	-	(1.194)	-	-	(3.170)	(4.364)

Notas Explicativas



Datora Participações e Serviços S.A.
Informações contábeis intermediárias
em 31 de março de 2023

8 Imobilizado

As vidas úteis estimadas do ativo imobilizado são as seguintes em 31 de março de 2023 e 31 de dezembro de 2022:

	Vida útil estimada (em anos)
Móveis e equipamentos	10
Veículos	05
Instalações	10
Equipamentos de computação	05
Máquinas e equipamentos	02 a 10
Benfeitorias em imóveis de terceiros	03
Direito de uso	01 a 10
Bens de informática	05 a 10
Bens de uso geral	05 a 10
Equipamentos de telecomunicações infra telecom	05
Datacenter	03 a 10
Bens em comodato	02 a 10
Core dados	05

Notas Explicativas



Datora Participações e Serviços S.A.
 Informações contábeis intermediárias
 em 31 de março de 2023

Consolidado															
	Móveis e equipamentos	Veículos	Instalações	Equipamentos de computação	Máquinas e equipamentos	Benfeitorias em imóveis de terceiros	Direito de uso	Bens de informática	Bens de uso geral	Equipamentos de telecomunicações infra telecom	Datacenter	Bens em comodato	Core dados	Imobilizado em andamento	Total
Custo															
31 de dezembro de 2021	694	1.139	731	1.652	29.769	2.049	7.255	-	-	-	-	-	-	-	43.289
Adições	16	-	2	42	821	53	-	-	-	-	-	-	-	-	934
Transferência (a)	-	-	-	1.391	-	-	-	-	-	-	-	-	-	-	1.391
Efeitos de variação cambial	-	-	-	-	(118)	-	-	-	-	-	-	-	-	-	(118)
31 de março de 2022	710	1.139	733	3.085	30.472	2.102	7.255	-	-	-	-	-	-	-	45.496
31 de dezembro de 2022	908	1.139	762	1.884	36.617	2.167	6.484	-	-	-	-	-	-	-	49.961
Adições	-	-	-	-	-	-	-	55	41	15	259	1.247	-	-	1.617
Baixas	(231)	(986)	(280)	(641)	(12.103)	(624)	(390)	-	-	-	-	-	-	-	(15.255)
Transferência (b)	(677)	(153)	(482)	(1.243)	(24.514)	(1.543)	-	2.483	2.251	10.209	2.780	6.613	6.527	90	2.341
Remensuração	-	-	-	-	-	-	17	-	-	-	-	-	-	-	17
Efeito de variação cambial	-	-	-	-	-	-	-	-	-	(14)	-	-	-	-	(14)
31 de março de 2023	-	-	-	-	-	-	6.111	2.538	2.292	10.210	3.039	7.860	6.527	90	38.667
Depreciação acumulada															
31 de dezembro de 2021	(512)	(1.034)	(489)	(839)	(18.510)	(804)	(2.330)	-	-	-	-	-	-	-	(24.518)
Adições	(14)	(20)	(19)	(35)	(675)	(149)	(356)	-	-	-	-	-	-	-	(1.268)
31 de março de 2022	(526)	(1.054)	(508)	(874)	(19.185)	(953)	(2.686)	-	-	-	-	-	-	-	(25.786)
31 de dezembro de 2022	(564)	(1.091)	(567)	(952)	(21.564)	(1.364)	(2.316)	-	-	-	-	-	-	-	(28.418)
Adições	-	-	-	-	-	-	(424)	(86)	(124)	(253)	(111)	(900)	(163)	2	(2.059)
Baixas	231	986	280	641	12.103	624	390	-	-	-	-	-	-	-	15.255
Transferências (b)	333	105	287	311	9.461	740	-	(773)	(995)	(4.463)	(1.261)	(1.904)	(2.310)	(2)	(471)
31 de março de 2023	-	-	-	-	-	-	(2.350)	(859)	(1.119)	(4.716)	(1.372)	(2.804)	(2.473)	-	(15.693)
31 de março de 2023	184	85	225	2.211	11.287	1.149	4.569	-	-	-	-	-	-	-	19.710
31 de dezembro de 2022	344	48	195	932	15.053	803	4.168	-	-	-	-	-	-	-	21.543
31 de março de 2023	-	-	-	-	-	-	3.761	1.679	1.173	5.494	1.667	5.056	4.054	90	22.974

Notas Explicativas



Datora Participações e Serviços S.A.
Informações contábeis intermediárias
em 31 de março de 2023

Controladora												
	Móveis e equipamentos	Instalações	Equipamentos de computação	Máquinas e equipamentos	Benfeitorias em imóveis de terceiros	Direito de uso	Bens de informática	Bens de uso geral	Equipamentos de telecomunicações infra telecom	Datacenter	Bens em comodato	Total
Custo												
31 de dezembro de 2021	35	364	303	2.045	1.748	6.865	-	-	-	-	-	11.360
Adições	3	2	36	121	53	-	-	-	-	-	-	215
31 de março de 2022	38	366	339	2.166	1.801	6.865						11.575
31 de dezembro de 2022	184	395	544	2.311	1.853	3.834	-	-	-	-	-	9.121
Adições	-	-	-	-	-	-	48	35	-	259	-	342
Transferência (b)	(184)	(395)	(544)	(2.311)	(1.527)	-	1.193	1.507	589	1.591	172	91
Baixas	-	-	-	-	(326)	-	-	-	-	-	-	(326)
Remensurações	-	-	-	-	-	17	-	-	-	-	-	17
31 de março de 2023	-	-	-	-	-	3.851	1.240	1.542	589	1.850	172	9.245
Depreciação acumulada												
31 de dezembro de 2021	(1)	(70)	(24)	(324)	(484)	(1.940)	-	-	-	-	-	(2.843)
Adições	(1)	(17)	(15)	(54)	(148)	(356)	-	-	-	-	-	(591)
31 de março de 2022	(2)	(87)	(39)	(378)	(632)	(2.296)	-	-	-	-	-	(3.434)
31 de dezembro de 2022	(7)	(140)	(107)	(548)	(1.038)	(1.514)	-	-	-	-	-	(3.354)
Adições	-	-	-	-	-	(219)	(45)	(101)	(10)	(81)	(4)	(460)
Transferências (b)	7	140	107	548	712	-	(292)	(541)	(73)	(591)	(20)	(3)
Baixas	-	-	-	-	326	-	-	-	-	-	-	326
31 de março de 2023	-	-	-	-	-	(1.733)	(337)	(642)	(83)	(672)	(24)	(3.491)
31 de março de 2022	36	279	300	1.788	1.169	4.569	-	-	-	-	-	8.141
31 de dezembro de 2022	177	255	437	1.763	815	2.320	-	-	-	-	-	5.767
31 de março de 2023	-	-	-	-	-	2.119	903	900	506	1.178	148	5.754

- (a) Ao longo do exercício de 2022, foram realizados investimentos para a implementação do Core redundante de IoT, dessa forma o montante de R\$ 1.391 trata-se de hardwares inicialmente reconhecidos como ativo intangível em andamento e transferido para imobilizado.
- (b) Para fins de melhor apresentação, durante o período de 31 de março de 2023, foram criados grupos de ativos imobilizados, com o propósito de adequar a apresentação dos ativos tangíveis com a operação da Companhia e suas controladas. Durante a avaliação, foram identificados itens reconhecidos como intangíveis e que foram transferidos para o imobilizado, a transferência ocorrida foi no montante líquido de R\$ 1.870 (R\$ 88 Controladora), sendo R\$ 2.341 (R\$ 91 Controladora) de custo e R\$ 471 (R\$ 3 Controladora) de depreciação acumulada.

Notas Explicativas



*Datora Participações e Serviços S.A.
Informações contábeis intermediárias
em 31 de março de 2023*

9 Intangível

Classificação	Descrição	Vida útil estimada (em anos)
Desenvolvimento de MVNO	Desenvolvimento da Plataforma de Operação Móvel, IoT e telefonia Móvel	15
Projeto Inovacred	Detalhes do projeto na tabela abaixo	10
Credenciadas	Considera B/OSS, Black list, CRM e MVNO e, a partir de 2021 foi consolidado em Credenciadas	03 a 05
Carteira de clientes	VoIP internacional	05
Softwares	Detalhes do projeto na tabela abaixo	05
Core Redundante IoT	Redundância da rede e IoT 5G	05
Core voz	Infraestrutura e core de rede para tráfego de voz, operação CPaaS e VoIP	05
Core dados	Infraestrutura e core de rede para Operação Móvel, IoT e telefônica móvel	05
Software back office	Plataformas e softwares de ERP, CRM, Business Intelligence e Portais	05
Software infraestrutura	Sistemas de suporte, ferramentas administrativas, softwares de produtividade	03 a 05

Notas Explicativas



Datora Participações e Serviços S.A.
 Informações contábeis intermediárias
 em 31 de março de 2023

Consolidado												
	Desenvolvimento de MVNO	Projeto Inovacred	Projeto credenciada	Carteira de clientes	Em andamento	Softwares	Core dados	Core voz	Credenciadas	Software back office	Software infraestrutura	Total
Custo												
31 de dezembro de 2021	35.000	5.232	1.702	932	13.768	20.005	-	-	-	-	-	76.639
Adições	-	-	-	-	325	131	-	-	-	-	-	456
Baixas	-	-	-	-	(170)	-	-	-	-	-	-	(170)
Transferência	-	-	1.879	-	(11.015)	(696)	8.441	-	-	-	-	(1.391)
Efeito de variação cambial	-	-	-	(3)	(13)	(120)	-	-	-	-	-	(136)
31 de março de 2022	35.000	5.232	3.581	929	2.895	19.320	8.441					75.398
31 de dezembro de 2022	35.000	5.232	1.081	745	8.747	29.085	-	-	-	-	-	79.890
Adições	-	-	-	-	657	-	-	-	-	9	-	666
Baixas	-	-	-	-	-	(7.887)	-	-	-	-	-	(7.887)
Transferência (a)	-	-	(1.081)	-	(161)	(20.929)	9.026	704	3.908	646	5.546	(2.341)
Efeito de variação cambial	-	-	-	-	-	-	-	-	-	-	(29)	(29)
31 de março de 2023	35.000	5.232	-	745	9.243	269	9.026	704	3.908	655	5.517	70.299
Amortização acumulada:												
31 de dezembro de 2021	(14.271)	(2.091)	(457)	(581)	-	(12.055)	-	-	-	-	-	(29.455)
Adições	(583)	(131)	-	(101)	-	(797)	-	-	-	-	-	(1.612)
31 de março de 2022	(14.854)	(2.222)	(457)	(682)	-	(12.852)	-	-	-	-	-	(31.067)
31 de dezembro de 2022	(16.604)	(2.614)	(673)	(745)	-	(14.553)	-	-	-	-	-	(35.189)
Adições	(584)	(131)	-	-	-	-	(451)	(27)	(195)	(32)	(264)	(1.684)
Baixas	-	-	-	-	-	7.887	-	-	-	-	-	7.887
Transferência (a)	-	-	673	-	-	6.397	(1.794)	(635)	(1.636)	(332)	(2.202)	471
31 de março de 2023	(17.188)	(2.745)	-	(745)	-	(269)	(2.245)	(662)	(1.831)	(364)	(2.466)	(28.515)
31 de março de 2022	20.146	3.010	3.124	247	2.895	6.468	8.441	-	-	-	-	44.331
31 de dezembro de 2022	18.396	2.618	408	-	8.747	14.532	-	-	-	-	-	44.701
31 de março de 2023	17.812	2.487	-	-	9.243	-	6.781	42	2.077	291	3.051	41.784

Notas Explicativas



Datora Participações e Serviços S.A.
Informações contábeis intermediárias
em 31 de março de 2023

Controladora							
	Em andamento	Softwares	Core dados	Credenciadas	Software back office	Software infra estrutura	Total
Custo							
31 de dezembro de 2021	1.167	1.690	-	-	-	-	2.857
Adições	301	57	-	-	-	-	358
Baixas	(11)	-	-	-	-	-	(11)
Transferências	(1.186)	332	-	854	-	-	-
31 de março de 2022	271	2.079	-	854	-	-	3.204
31 de dezembro de 2022	2.221	3.096	-	-	-	-	5.317
Adições	485	-	-	-	7	-	492
Transferência	(157)	(3.096)	142	1.037	346	1.637	(91)
31 de março de 2023	2.549	-	142	1.037	353	1.637	5.718
Amortização acumulada:							
31 de dezembro de 2021	-	(345)	-	-	-	-	(345)
Adições	-	(110)	-	-	-	-	(110)
31 de março de 2022	-	(455)	-	-	-	-	(455)
31 de dezembro de 2022	-	(922)	-	-	-	-	(922)
Adições	-	-	(7)	(52)	(18)	(84)	(161)
Transferência	-	922	(24)	(441)	(98)	(356)	3
31 de março de 2023	-	-	(31)	(493)	(116)	(440)	(1.080)
31 de março de 2022	271	1.624	-	854	-	-	2.749
31 de dezembro de 2022	2.221	2.174	-	-	-	-	4.395
31 de março de 2023	2.549	-	111	544	237	1.197	4.638

Notas Explicativas



Datora Participações e Serviços S.A.
Informações contábeis intermediárias
em 31 de março de 2023

- (i) **Desenvolvimento de MVNO:** Esse projeto consiste no atendimento dos clientes do serviço de Internet das Coisas (IoT) e serviços móveis de telefonia de voz e dados, tendo sido esse valor mensurado considerando todo o contexto do projeto durante a fase de desenvolvimento, incluindo todos os gastos diretamente atribuíveis, necessários à criação;
- (ii) **Projeto Inovacred:** trata-se de produtos (software e aplicações) desenvolvidos dentro do universo da Internet das Coisas (IoT), bem como da implementação de um laboratório de IoT na sede da controlada Datora Mobile em Nova Lima (MG), com o desenvolvimento de um novo chip para telefonia móvel com tecnologia exclusiva sem restrição de operadora ou roaming, para atender à crescente demanda do mercado de tecnologia;
 - a) Para fins de melhor apresentação, durante o período de 31 de março de 2023, foram criados grupos de intangíveis, com o propósito de adequar a apresentação dos ativos intangíveis com a operação da Companhia e suas controladas. Durante a avaliação, foram identificados itens reconhecidos como intangíveis e que foram transferidos para o imobilizado, a transferência ocorrida foi no montante líquido de R\$ 1.870 (R\$ 88 Controladora), sendo R\$ 2.341 (R\$ 91 Controladora) de custo e R\$ 471 (R\$ 3 Controladora) de depreciação acumulada.

A Administração não identificou indicadores de redução ao valor recuperável para os ativos intangíveis.

Notas Explicativas



Datora Participações e Serviços S.A.
 Informações contábeis intermediárias
 em 31 de março de 2023

10 Empréstimos e financiamentos

Em 31 de março de 2023 e 31 de dezembro de 2022, a posição dos empréstimos e financiamentos era a seguinte:

Consolidado				
Tipo de operação	Encargos contratuais	Vencimento final	31/03/2023	31/12/2022
Finep (a)	Taxa pré-fixada 0,23% a.m. (2,80% a.a.)	2031	35.229	35.140
Capital de giro - Banco Bradesco	Taxa pré-fixada 0,59% a.m. (7,35 a.a.)	2023	2.265	3.377
Capital de giro - Banco Bradesco	Taxa pré-fixada 0,64% a.m. (7,96% a.a.)	2023	-	57
Capital de giro - Banco Mercantil	0,33% a.m. (4,03% a.a.) + CDI	2023	391	979
Capital de giro - Banco Safra	0,27% a.m. (3,28% a.a.) + CDI	2024	1.249	1.446
Comprar – Banco Bradesco (b)	Taxa pré-fixada 1,367% a 1,37% a.m (16,7652% a 17,73% a.a.)	2024	2.250	1.046
Total			41.384	42.045
Circulante			7.381	6.344
Não circulante			34.003	35.701

Controladora				
Tipo de operação	Encargos contratuais	Vencimento final	31/03/2023	31/12/2022
Finep (a)	Taxa pré-fixada 0,23% a.m. (2,80% a.a.)	2031	35.229	35.140
Capital de giro - Banco Bradesco	Taxa pré-fixada 0,64% a.m. (7,96% a.a.)	2022	-	57
Capital de giro - Banco Mercantil	CDI + 0,33% a.m. (4,0% a.a.)	2023	391	979
Capital de giro - Banco Safra	CDI + 0,27% a.m. (3,28% a.a.)	2024	1.249	1.446
Total			36.869	37.622
Circulante			2.866	1.921
Não circulante			34.003	35.701

- (a) A Companhia aprovou em janeiro de 2022 o financiamento com a FINEP, instituição que financia estudos e projetos ligados à inovação, vinculada ao Ministério da Ciência e Tecnologia. O financiamento visa (i) habilitar clientes do Grupo para oferecer pacotes de voz, dados móveis e IoT da Operadora Móvel com Rede Virtual (“MVNO”) e (ii) expandir as operações de IoT na região LATAM e promover as operações de IoT no setor de agronegócio (iii) promover automação nos processos com os clientes internos.
- (b) Em novembro de 2022, a Companhia passou a contratar a modalidade de Comprar, junto ao Banco Bradesco, onde toma financiamentos no valor de títulos a pagar a fornecedores, com prazos de vencimento de 1 ano e os fornecedores recebem os valores à vista. No momento da contratação, contabilmente os saldos de fornecedores são transferidos para o grupo de empréstimos e passam a ser atualizados mensalmente, conforme as taxas de juros previstas em contratos.

Os empréstimos estão atrelados a garantias e não têm cláusulas específicas para penalidade em caso de quebra do contrato (*covenants*) relacionadas a indicadores financeiros, assim como as cláusulas restritivas qualitativas e não financeiras estão sendo cumpridas.

Notas Explicativas



Datora Participações e Serviços S.A.
Informações contábeis intermediárias
em 31 de março de 2023

Referência	Valor do crédito	Vencimento	Encargos	Taxa efetiva de juros	31/03/2023	Garantias
Banco Mercantil de Investimentos S.A.	R\$ 5.000	28 de dezembro de 2021 a 29 de maio de 2023	Sistema de amortização: SISTEMA DE AMORTIZAÇÃO CONSTANTE (SAC); Forma de pagamento: Pagamento de juros nas primeiras 6 parcelas, e pagamento do principal a partir da 7 parcela. Encargos financeiros: Taxa de juros pré-fixada 0,33% a.m. (4,03% a.a.) + CDI	Alíquota efetiva: 0,33% a.m. (4,03% a.a.) + CDI	391	Compromisso de contas a receber do SumUp
Banco Bradesco S.A.	R\$ 8.000	8 de outubro de 2022 a 8 de março de 2023	Sistema de amortização: SISTEMA DE AMORTIZAÇÃO CONSTANTE (SAC); Forma de pagamento: Pagamento mensal de R\$ 385.	Fixa, 0,59% a.a. (7,35% a.a.), capitalizados diariamente e calculados de forma exponencial “pro rata temporis” com base em um ano de 360 (trezentos e sessenta) dias.	2.265	Compromisso de contas a receber da Claro
Finep	R\$ 34.681	19 de abril de 2022 a 15 de julho de 2031	Método de pagamento: Pagamento de juros mensais e carência do principal de 36 meses. A natureza da garantia financeira gerou uma redução de 0,7% no SPREAD da Finep, resultando em uma taxa final de 2,8% ao ano. Também há a Arrecadação de TAC no valor de 1,29%, incidente sobre o valor de cada parcela do financiamento recebida.	TE + 0,2303% a.m. ou TR + 2,8% a.a.	35.229	Carta fiança e ou Seguro Garantia
Banco Safra	R\$ 1.800	10 de dezembro de 2024	Sistema de amortização: SISTEMA DE AMORTIZAÇÃO CONSTANTE (SAC); Método de Pagamento: Carência dos Juros e Principal por 6 meses.	CDI + 0,27% a.m. ou 3,28% a.a. – Capital de giro sem IOF	1.249	20% de duplicatas da Datora Mobile + aval da Datora Telecom
Banco Bradesco	R\$ 2.184	13 de março de 2024	Juros pré-fixados	16,7652% a 17,73% a.a.	2.250	Aval
Total					41.384	

A movimentação de empréstimos e financiamentos para o período findo é apresentada abaixo:

	Consolidado		Controladora	
	31/03/2023	31/03/2022	31/03/2023	31/03/2022
Saldo do início do período	42.045	32.883	37.622	25.261
Adições	1.144	-	-	-
Pagamentos de empréstimos e financiamentos - principal	(1.731)	(1.050)	(731)	(50)
Pagamentos de empréstimos e financiamentos – juros	(573)	(369)	(423)	(212)
Juros sobre empréstimos	499	397	401	136
Total	41.384	31.861	36.869	25.135

O fluxo de pagamentos, por vencimento, é apresentado abaixo:

	Consolidado	Controladora
Menos de um ano	7.259	2.743
Entre um e dois anos	5.425	5.425
Entre dois e cinco anos	14.689	14.689
Acima de 5 anos	14.011	14.012
Total	41.384	36.869

Notas Explicativas



Datora Participações e Serviços S.A.
 Informações contábeis intermediárias
 em 31 de março de 2023

11 Arrendamentos

Consolidado				
Descrição	Encargos (taxa contratual)	Vencimento final	31/03/2023	31/12/2022
Sala comercial - 9° JK	0,84% a.m.	01/04/2025	1.706	1.896
Sala comercial - 13° Faria Lima	0,0063% a.m.	14/02/2025	1.029	1.135
Sala comercial - 3° Nova Lima	0,0062% a.m.	24/02/2026	364	390
Aluguel - Hosting Embratel (Rack)	0,62% a.m.	10/02/2026	1.041	1.120
Total			4.140	4.541
Circulante			1.775	1.728
Não circulante			2.365	2.813

Controladora				
Descrição	Encargos (taxa contratual)	Vencimento final	31/03/2023	31/12/2022
Sala comercial - 13° Faria Lima	0,0063% a.m.	14/02/2025	1.029	1.135
Sala comercial - 3° Nova Lima	0,0062% a.m.	24/02/2026	364	390
Aluguel - Hosting Embratel (Rack)	0,62% a.m.	10/02/2026	1.041	1.120
Total			2.434	2.645
Circulante			959	939
Não circulante			1.475	1.706

Movimentação de passivo de arrendamento para o período findo em 31 de março de 2023 e exercício findo em 31 de dezembro de 2022:

Descrição	Consolidado		Controladora	
	31/03/2023	31/03/2022	31/03/2023	31/03/2022
Saldo do início do período	4.541	5.540	2.645	5.540
Adições e remensurações	17	-	17	-
Pagamentos de arrendamentos - principal	(418)	-	(228)	-
Pagamentos de arrendamentos - juros	(96)	(341)	(49)	(341)
Provisão para juros sobre arrendamentos	96	(116)	49	(116)
Total	4.140	5.199	2.434	5.199

Os fluxos nominais, por vencimento, são apresentados abaixo:

	Consolidado	Controladora
Menos de um ano	1.775	966
Entre um e dois anos	1.764	867
Entre dois e cinco anos	601	601
Total	4.140	2.434

12 Fornecedores e outras contas a pagar

Os fornecedores incluem principalmente os pagamentos dos prestadores de serviços de transporte de tráfego de voz, serviços de mensageria, dados, serviços prestados pela MNO (*Mobile Network Operator*), no caso do Grupo é a TIM, serviços de oferta para o segmento de IoT e custos associados à rede core e às suas plataformas operacionais que suportam os segmentos em que a Companhia opera.

Notas Explicativas



Datora Participações e Serviços S.A.
 Informações contábeis intermediárias
 em 31 de março de 2023

	Consolidado		Controladora	
	31/03/2023	31/12/2022	31/03/2023	31/12/2022
Fornecedores e outras contas a pagar (nacionais)	76.638	110.646	1.888	2.491
Fornecedores e outras contas a pagar (internacionais)	4.090	4.232	-	-
Fornecedores - partes relacionadas (nota 14)	-	139	3.892	3.653
Total	80.728	115.017	5.780	6.144

13 Transações com partes relacionadas

a. Contas a receber de partes relacionadas

	Tipo	Controladora	
		31/03/2023	31/12/2022
Arqia Pag (a)	Contas a receber (nota 5)	72	72
Arqia Pag (a)	Adiantamento concedido	1.217	1.217
Arqia Pag (a)	Mútuo a receber	175	175
Datora Telecom (b)	Contas a receber (nota 5)	2.791	3.072
Datora Telecom (b)	Adiantamento concedido	-	109
Datora Mobile (c)	Contas a receber (nota 5)	1.125	186
Datora Mobile (c)	Adiantamento concedido	7	7
Datora Mobile (c)	Dividendos e JSCP a receber	3.930	3.930
Total		9.317	8.768
Circulante		9.317	8.768

b. Contas a pagar para partes relacionadas

	Tipo	Consolidado		Controladora	
		31/03/2023	31/12/2022	31/03/2023	31/12/2022
NGN Latam Comunicaciones	Fornecedores (nota 13)	-	139	-	-
Datora Telecom (b)	Mútuo a pagar	-	-	16.416	16.416
Datora Telecom (b)	Fornecedores (nota 13)	-	-	892	490
Datora Mobile (c)	Fornecedores (nota 13)	-	-	3.000	3.163
Acionistas	Dividendos e JSCP a pagar	3.829	4.029	3.829	4.029
Total		3.829	4.168	24.137	24.098
Circulante		3.829	4.168	7.721	7.682
Não circulante		-	-	16.416	16.416

	Alteração de mútuo com partes relacionadas	
	Controladora	
	31/03/2023	31/12/2022
Saldo de mútuo com a Datora Telecom no início do período	(16.416)	(16.648)
Pagamento de mútuo da Datora Telecom	-	232
Saldo de mútuo com a Datora Telecom no fim do período	(16.416)	(16.416)

Notas Explicativas



Datora Participações e Serviços S.A.
Informações contábeis intermediárias
em 31 de março de 2023

c. Efeitos de transações com partes relacionadas no resultado

Controladora				
31/03/2022	Receita	Custo	Reembolso de despesa	Saldo
Datora Telecom (b)	-	(503)	1.978	1.475
Datora Mobile (c)	162	(2.274)	892	(1.220)
Arqia Pag (a)	-	-	12	12
Total	162	(2.777)	2.882	267

Controladora				
31/03/2023	Receita	Custo	Reembolso de despesa	Saldo
Datora Telecom (b)	-	177	2.710	2.887
Datora Mobile (c)	-	(3.388)	1.237	(2.151)
Total	-	(3.211)	3.947	736

- (a) **Arqia Pag** – As transações entre Datora Participações e Arqia Pag referem-se a cobrança de serviços compartilhados.
- (b) **Datora Telecom** - As transações com partes relacionadas são transações financeiras em conta corrente, que não rendem juros. Para reduzir o custo financeiro, a Holding tomou um empréstimo da Datora Telecom para suas transações correntes. A controladora também possui transações de cobrança de custos e despesas com serviços compartilhados com a Datora Telecom, bem como receitas de serviços de valor agregado prestados.
- (c) **Datora Mobile** – As transações relacionadas com o Datora Mobile referem-se à cobrança de custos e despesas compartilhados, bem como à prestação de serviços de gestão de conectividade. A controladora também possui transações de receitas de serviços de valor agregado prestados.

d. Remuneração da administração

Em 31 de março de 2023, a remuneração do pessoal chave da administração totalizou R\$ 2.089 (R\$ 1.537 em 31 março de 2022).

14 Adiantamento de clientes e passivo contratual

	Consolidado		Controladora	
	31/03/2023	31/12/2022	31/03/2023	31/12/2022
Passivo contratual com a China Mobile International Limited (a)	2.901	3.317	-	-
Adiantamento de clientes	1.427	1.642	15	9
Total	4.328	4.959	15	9
Circulante	1.273	1.830	15	9
Não circulante	3.055	3.129	-	-

- (a) Em dezembro de 2018 e abril de 2019, a controlada Datora Telecom recebeu o montante de 3.427 (US\$ 884 mil) e 2.074 (US\$ 534 mil), do cliente China Mobile International Limited referente ao Direito Irrefutável de Uso (“IRU”), pelo período de 120 meses. As alterações neste passivo contratual para os períodos são as seguintes:

	Movimentação passivo contratual - Consolidado	
	31/03/2023	31/12/2022
Saldo inicial do período	3.317	3.857
Amortização	(416)	(540)
Saldo final do período	2.901	3.317

Notas Explicativas



Datora Participações e Serviços S.A.
 Informações contábeis intermediárias
 em 31 de março de 2023

15 Provisões

As provisões para demandas judiciais foram constituídas para fazer face às perdas prováveis em processos administrativos e judiciais relacionados a questões tributárias, cíveis e trabalhistas, em valor julgado suficiente pela Administração. Esta provisão é dividida da seguinte forma:

	Consolidado	
	31/03/2023	31/12/2022
Cível	112	-
Total	112	-

	Consolidado			
	Cível	Trabalhista	Tributária	Total
Em 31 de dezembro de 2021	391	-	-	391
Reversões (a)	(391)	-	-	(391)
Em 31 de dezembro de 2022	-	-	-	-
Adições	112	-	-	112
Em 31 de março de 2023	112	-	-	112

- a) Em dezembro de 2022, houve um acordo junto à ANATEL para o encerramento do processo administrativo, ocasionando na reversão do saldo provisionado

Os riscos tributários, cíveis e trabalhistas estão concentrados nas controladas Datora Telecom e Datora Mobile. A descrição dos principais processos com probabilidade possível de perda é apresentada a seguir:

Processos judiciais e administrativos cujas perdas são avaliadas como possíveis

Os processos judiciais envolvendo riscos de perdas possíveis, classificados por seus consultores jurídicos, são de natureza tributária, para os quais o Grupo não reconheceu provisão para contingências, não sendo esperados efeitos materiais adversos nas demonstrações financeiras intermediárias. Os valores apresentados estão corrigidos, de forma estimada.

O montante de causas tributárias, em 31 de março de 2023 classificadas como possíveis de perdas equivale ao montante de R\$ 30.879 (R\$ 29.750 em 31 de dezembro de 2022) conforme segue:

(i) FUST e FUNTTEL

As ações envolvendo o Fundo para o Desenvolvimento Tecnológico das Telecomunicações FUNTTEL, classificados como perdas possíveis, totalizam R\$ 15.257 em 31 de março de 2023, conforme atualizado (R\$ 14.937 em 31 de dezembro de 2022). A discussão envolve, principalmente, a cobrança indevida das contribuições para a ampliação da cobertura do serviço universal e da prestação de serviços de telecomunicações em áreas que não atraem investimentos privados suficientes.

Em termos de classificação de risco de perda, de acordo com a opinião dos escritórios de advocacia que patrocinam as causas, o risco de perda é possível uma vez que na esfera administrativa o posicionamento é contrário aos interesses da Datora Telecom, porém, na esfera judicial, muito embora ainda não haja um posicionamento consolidado, as mais recentes decisões

Notas Explicativas



Datora Participações e Serviços S.A.
Informações contábeis intermediárias
em 31 de março de 2023

são no sentido de afastar a exigência das Contribuições ao FUST e ao FUNTTEL das receitas de interconexão.

(ii) Tributos federais

O valor total relativo aos tributos federais, com a probabilidade de perda como possível, é o montante atualizado de R\$ 2.853 (R\$ 4.251 em dezembro de 2022), no qual destaca-se principalmente, pelo direito de reinclusão dos débitos previdenciários no PERT, e não homologação das compensações declaradas nos PER/DCOMPs.

(iii) Tributos estaduais

O valor total relativo aos tributos estaduais, com a probabilidade de perda possível é o montante atualizado de R\$ 11.141 (R\$ 10.536 em 31 de dezembro de 2022), no qual destaca-se principalmente, processo pelo qual é alegado que o Grupo deixou de recolher ICMS sobre operações inadimplidas de telecomunicações.

Em 21 de dezembro de 2021, o Grupo recebeu um auto de infração lavrado pelas autoridades fiscais estaduais de São Paulo, no que tange a não inclusão de alguns montantes na base de cálculo do ICMS, bem como o suposto uso indevido de crédito de ICMS. A análise da administração aponta discordância em mais de 98% do apontado na autuação. Os consultores jurídicos do Grupo entraram com os recursos judiciais e administrativos junto a Delegacia Tributária de Julgamento de São Paulo em defesa do auto de infração lavrado.

(iv) Tributos municipais

O valor total referente a impostos municipais, com classificação de risco possível, é o valor atualizado de R\$ 27 em 31 de março de 2023 (R\$ 27 em 31 de dezembro de 2022), em que a controlada VDF TI foi autuada pelo suposto descumprimento ao não emitir nota fiscal sobre uma receita.

Processos cíveis

O Grupo é réu em ações cíveis envolvendo desacordos comerciais no montante de R\$ 1.551 em 31 de março de 2023 (R\$ 9.335 em 31 de dezembro de 2022), com uma probabilidade de perda avaliada como possível.

Processos trabalhistas

Trata-se de uma ação trabalhista tendo como reclamada uma prestadora de serviços e cuja reclamante incluiu a Companhia como responsável subsidiária. O valor envolvido é de R\$ 50.

Notas Explicativas

Datora Participações e Serviços S.A.
Informações contábeis intermediárias
em 31 de março de 2023

16 Patrimônio líquido**a. Capital social**

O capital social da Companhia no período de três meses findo em 31 de março de 2023 era de R\$ 38.855 (R\$ 38.855 em 31 de dezembro de 2022), representado por ações ordinárias, subscritas e integralizadas da seguinte forma:

Acionista	31/03/2023			31/12/2022		
	Ações	Valor	Particip.	Ações	Valor	Particip.
Tomas Fuchs	21.653.451	R\$ 9.557	25%	21.653.451	R\$ 9.557	25%
Daniel Fuchs	18.114.960	R\$ 7.995	21%	18.114.960	R\$ 7.995	21%
Raul Fuchs	14.470.843	R\$ 6.387	16%	14.470.843	R\$ 6.387	16%
Samy Uziel	6.038.320	R\$ 2.665	7%	6.038.320	R\$ 2.665	7%
Pessoas físicas pulverizadas	7.508.292	R\$ 3.314	8%	7.508.292	R\$ 3.314	8%
Codemge Participações S.A.	20.247.726	R\$ 8.937	23%	20.247.726	R\$ 8.937	23%
Total	88.033.592	R\$ 38.855	100%	88.033.592	R\$ 38.855	100%

b. Reserva legal

É constituída mediante a destinação de 5% do lucro líquido do exercício até o limite de 20% do capital, nos termos da Lei 6.404/76.

c. Dividendos

Os acionistas terão direito a receber, em cada exercício social, um dividendo mínimo obrigatório equivalente a 25% (vinte e cinco por cento) do lucro líquido do exercício, após a constituição da reserva legal.

Dividendos a pagar em 31 de dezembro de 2021	4.191
Dividendos pagos	(4.191)
Juros sobre capital próprio (a)	1.920
Dividendos mínimos obrigatórios remanescentes de 31/12/2022	2.397
(-) IRRF sobre juros o capital próprio de 31 de dezembro de 2022	(288)
Dividendos a pagar em 31 de dezembro de 2022	4.029
Dividendos pagos	(200)
Dividendos a pagar em 31 de março de 2023	3.829

Notas Explicativas



Datora Participações e Serviços S.A.
Informações contábeis intermediárias
em 31 de março de 2023

17 Informações por segmento

a. Informações por segmento

Um segmento operacional é um componente do Grupo que: a) desenvolve atividades de negócio das quais pode obter receitas e incorrer em despesas, incluindo receitas e despesas relacionadas a transações com outros componentes do Grupo, e b) cujos resultados operacionais são regularmente revisados pelo principal gestor das operações da Companhia (“PGOP”) para a tomada de decisões quanto à alocação de recursos ao segmento em questão e avaliação do seu desempenho e sobre o qual informações financeiras individualizadas estão disponíveis.

Nosso diretor presidente (“CEO”) é o nosso principal responsável pela tomada de decisões (PGOP). O PGOP é responsável por alocar recursos, avaliar o desempenho dos segmentos e tomar as decisões estratégicas do Grupo.

O Grupo usa a “abordagem da administração” para determinar seus segmentos reportáveis. A abordagem da administração identifica os segmentos operacionais com base em como a entidade está organizada e com base em como as informações financeiras são apresentadas ao PGOP,

Os quatro segmentos reportáveis são:

VoIP: compreende as operações de atacado do Grupo no âmbito nacional e internacional. Por meio desse segmento, o Grupo oferece comunicações de voz e sessões de multimídia em redes de Protocolo de Internet (IP) (“serviços de transporte”). Além dos serviços de transporte, o Grupo atende demandas de telecomunicações no exterior, como IRU, Porta IP e outras.

CPaaS Geral: Nesse caso, temos como clientes, integradores de PBX, call centers, integradores VoIP, ISPs etc. Através dos insumos de conectividade e de uma gama de serviços oferecidos nas plataformas da Datora (antifraude, gestão preditiva de tráfego, controle de chamadas por segundo, controle de chamadas, plataforma de billing, plataforma de provisionamento etc.), esses clientes desenvolvem suas ofertas, ganhando eficiência e vantagem competitiva. No caso dos ISPs e redes de varejo, a oferta é ainda mais ampla, uma vez que além dos serviços, estas empresas estruturam a venda de ofertas de mobilidade, permitindo assim abordar as ofertas “quadri play”, comuns no mercado residencial.

CPaaS IoT: neste segmento permitimos aos nossos clientes conectar dispositivos, animais etc. e monitorá-los/obter informações em tempo real, garantindo assim maior eficiência na tomada de decisão, bem como gerando informações de cunho estratégico que podem garantir enorme vantagem competitiva, uma vez que nossos clientes podem atuar de forma proativa junto aos seus clientes e demais stakeholders. Neste segmento, oferecemos soluções de conectividade em conjunto com soluções de valor agregado, como gerenciamento de conectividade, serviços de localização, compartilhamento de dados entre dispositivos conectados, e plataforma de provisionamento (ativação, cancelamento etc), etc. Nesse caso, o conjunto de plataformas é estritamente voltado para a IoT.

CPaaS_OTT: por meio desse segmento, o Grupo oferece soluções para empresas globais que atendem empresas de aplicativos de alcance global, como Uber, Didi, Airbnb, Google etc. Nesse caso, o Grupo se posiciona oferecendo seus serviços de autenticação de usuários, conectando o mundo IP ao mundo das telecomunicações, garantindo assim que essas empresas não tenham que montar estruturas operacionais específicas no Brasil.

Notas Explicativas

Datora Participações e Serviços S.A.
Informações contábeis intermediárias
em 31 de março de 2023

O Grupo determina o lucro do segmento deduzindo os custos e despesas relacionados da receita do segmento. O lucro do segmento exclui algumas despesas, tais como amortização e depreciação, que não são alocadas a um determinado segmento. Isso é consistente com a maneira na qual avaliamos nosso desempenho e alocamos os recursos.

As informações financeiras resumidas relativas aos nossos segmentos reportáveis são apresentadas abaixo:

	Consolidado Em 31 de março de 2023				
	Receita líquida	Medida de desempenho avaliada pelo PGOP	Depreciação e amortização (*)	Custo dos serviços deduzido das despesas de amortização e depreciação	Despesas operacionais
VoIP	114.731	3.274	-	(109.784)	(1.673)
CPaaS Geral	9.008	1.294	-	(5.552)	(2.162)
CPaaS IoT	27.508	13.586	-	(8.589)	(5.333)
CPaaS_OTT	4.260	2.576	-	(1.681)	(3)
Corp.	-	(10.486)	(3.743)	-	(10.486)
Total	155.507	10.244	(3.743)	(125.606)	(19.657)

	Consolidado Em 31 de março de 2022				
	Receita líquida	Medida de desempenho avaliada pelo PGOP	Depreciação e amortização (*)	Custo dos serviços deduzido das despesas de amortização e depreciação	Despesas operacionais
VoIP	130.460	2.970	-	(126.444)	(1.046)
CPaaS Geral	10.853	1.691	-	(7.754)	(1.408)
CPaaS IoT	20.794	10.403	-	(6.549)	(3.842)
CPaaS_OTT	4.378	3.154	-	(1.208)	(16)
Corp.	-	(9.287)	(2.880)	-	(9.287)
Total	166.485	8.931	(2.880)	(141.955)	(15.599)

(*) O PGOP (Principal Gestor das Operações) não considera esses números na avaliação de desempenho dos segmentos. Despesas de depreciação e amortização referem-se a ativos usados na prestação de serviços relacionados a todos os segmentos relatáveis.

Notas Explicativas

Datora Participações e Serviços S.A.
Informações contábeis intermediárias
em 31 de março de 2023

b. Receita líquida por região geográfica

Consolidado		
	31/03/2023	31/03/2022
América do Norte	47.493	55.484
Canadá	109	181
EUA	47.384	55.303
América do Sul	74.825	65.562
Argentina	766	94
Brasil	65.725	65.467
Chile	8.334	1
Ásia	4.596	7.613
Hong Kong	4.592	4.314
Singapura	-	3.299
Emirados Árabes Unidos	4	-
Europa	28.593	37.826
Reino Unido	21.622	31.483
Grécia	4.420	4.654
Itália	328	653
Suécia	1.459	350
Bélgica	140	197
Áustria	57	158
Chipre	37	144
Irlanda	82	1
Alemanha	19	34
República Tcheca	41	32
Holanda	26	47
Estônia	6	31
Romênia	-	3
Albânia	10	23
Portugal	1	8
Espanha	241	7
Suíça	104	1
Total	155.507	166.485

c. Ativos não circulante por região geográfica

O valor total divulgado na tabela abaixo representa a soma dos tributos a recuperar, adiantamentos concedidos, outros ativos, imobilizado e intangível.

Consolidado		
	31/03/2023	31/12/2022
	Ativo não circulante	Ativo não circulante
Brasil	64.881	64.932
França	1.691	2.501
EUA	1.031	1.861
Total	67.603	69.294

Notas Explicativas



Datora Participações e Serviços S.A.
Informações contábeis intermediárias
em 31 de março de 2023

d. Principais clientes

Abaixo demonstramos a representatividade dos clientes que representam mais de 10% da receita de cada segmento e total da receita:

	Consolidado	
	31 de março de 2023	31 de março de 2022
	%	%
CPaaS OTT	75%	50%
CPaaS Geral	-	16%
CPaaS IoT	12%	13%
Voip	57%	58%
Total	32%	40%

18 Receita líquida

	Consolidado		Controladora	
	Para o período de três meses findo em		Para o período de três meses findo em	
	31/03/2023	31/03/2022	31/03/2023	31/03/2022
Receita bruta				
Serviço de telecomunicações	9.695	9.420	-	-
Serviço de infraestrutura em telecomunicações	432	460	-	-
Serviço técnico e uso de plataforma	19.281	19.857	13.373	10.690
Receita de locação de equipamentos	1.551	522	-	522
Serviço Detraf / Detrat / Minutos	115.415	129.430	-	-
M2M	11.929	9.255	-	-
SMS	2.122	2.589	-	-
Colocation	427	506	427	506
Outras receitas	699	328	9	169
Total receita bruta	161.551	172.367	13.809	11.887
Deduções da receita				
Tributos	(5.382)	(5.362)	(871)	(717)
Cancelamentos	(662)	(520)	(33)	(17)
Total de deduções	(6.044)	(5.882)	(904)	(734)
Receita líquida	155.507	166.485	12.905	11.153

Notas Explicativas



Datora Participações e Serviços S.A.
Informações contábeis intermediárias
em 31 de março de 2023

Abaixo apresentamos a definição de cada uma das principais linhas de serviços:

Telecomunicações: receita de serviço de voz e DID (*Direct Inward Dialing*, números virtuais que possibilitam realizar e receber chamadas via conexão com a internet);

Infraestrutura em telecomunicações: receita proveniente de instalações e/ou uso de equipamentos de telecomunicações;

Uso da plataforma: receita proveniente de serviços de valor agregado ofertados através das plataformas operacionais que gerenciam os elementos de conectividade ofertados aos clientes. Através destes serviços, a Companhia permite uma maior autonomia da gestão dos serviços contratados pelos clientes, como também amplia a possibilidade de aplicações dos clientes. Atende às operações de IoT com as plataformas de gestão da conectividade e serviços de valor agregado, como também às operações Cpaas com os serviços de gestão inteligente de tráfego e numeração, antifraude, controle de chamadas etc.;

Locação de equipamentos: receita proveniente de locação de equipamentos de rastreamento e roteadores.

Detrat/Detraf/Minutos: receita decorrente da comercialização do transporte de chamadas de tráfego de voz para operadoras licenciadas no Brasil que precisam transportar chamadas de telefone móvel ou fixo. (Ex.: Grupo Oi, Claro, Vivo etc.) e comercialização do transporte de chamadas de tráfego de voz para clientes internacionais, em sua maioria operadoras;

M2M (*Machine to Machine*): receita decorrente de soluções de conectividade em conjunto com soluções de valor agregado, como gerenciamento de conectividade, serviços de localização, compartilhamento e serviços de dados e plataforma de provisionamento. Nesse caso, o conjunto de plataformas é estritamente voltado para a IoT;

SMS (*Short message service*): refere-se à venda de planos de mensagens curta de texto. Exemplos de clientes são aqueles que enviam mensagens para confirmação de transações ou código para certificação de usuário. Serviço concentrado em aplicações P2A, *person to application*;

Colocation: trata-se das receitas de locação de espaços para armazenagem de equipamentos e plataforma no datacenter da empresa;

19 Custos e despesas por natureza

	Consolidado		Controladora	
	31/03/2023	31/03/2022	31/03/2023	31/03/2022
Custo de vendas	(129.349)	(144.835)	(4.613)	(4.755)
Despesas de vendas	(5.430)	(4.161)	(1.420)	(534)
Perda por redução de valor recuperável de contas a receber de clientes	(1.440)	(356)	(388)	-
Despesas administrativas	(13.456)	(11.715)	(4.330)	(4.779)
Outras receitas operacionais	936	762	1	254
Outras despesas operacionais	(267)	(129)	(140)	(116)

Notas Explicativas



Datora Participações e Serviços S.A.
Informações contábeis intermediárias
em 31 de março de 2023

Custo de vendas	Consolidado		Controladora	
	31/03/2023	31/03/2022	31/03/2023	31/03/2022
Remuneração de rede	(116.440)	(132.414)	-	103
Infraestrutura de rede	(6.072)	(7.104)	(3.433)	(3.648)
Plataforma operacional	(3.094)	(2.437)	(559)	(509)
Depreciação e amortização	(3.743)	(2.880)	(621)	(701)
Total	(129.349)	(144.835)	(4.613)	(4.755)

Despesas de vendas	Consolidado		Controladora	
	31/03/2023	31/03/2022	31/03/2023	31/03/2022
Folha	(3.444)	(2.271)	(1.051)	(258)
Comissões, corretagens e intermediações	(656)	(717)	-	-
Serviços de terceiros (Comercial e Marketing)	(563)	(561)	(231)	(259)
Crédito e cobrança	(313)	(240)	(67)	(8)
Eventos	(96)	(85)	(6)	(8)
Outras despesas comerciais	(358)	(287)	(65)	(1)
Total	(5.430)	(4.161)	(1.420)	(534)

Despesas administrativas	Consolidado		Controladora	
	31/03/2023	31/03/2022	31/03/2023	31/03/2022
Despesa com pessoal	(9.426)	(7.285)	(2.188)	(2.424)
Despesas com tecnologia	(1.221)	(1.180)	(842)	(74)
Despesas com escritórios	(427)	(374)	(243)	(224)
Despesas jurídico e regulatório	(965)	(1.183)	(429)	(792)
Despesas com viagens e automóveis	(463)	(408)	(132)	(287)
Despesas com diretoria	(76)	(639)	(76)	(617)
Despesas financeiro e contábil	(650)	(478)	(363)	(299)
Despesas tributárias	(228)	(168)	(57)	(62)
Total	(13.456)	(11.715)	(4.330)	(4.779)

Para fins de melhor apresentação, realizamos para os saldos de 2022, uma reclassificação de despesas administrativas para despesas de vendas nos valores de R\$ 2.324 no consolidado e R\$ 258 na controladora referente a despesa com pessoal, tecnologia, escritórios, jurídico e regulatório, viagem e automóveis e tributárias.

Outras receitas operacionais	Consolidado		Controladora	
	31/03/2023	31/03/2022	31/03/2023	31/03/2022
Ganho na baixa de títulos a pagar	929	604	-	-
Outras receitas operacionais	7	158	1	254
Total	936	762	1	254

Outras despesas operacionais	Consolidado		Controladora	
	31/03/2023	31/03/2022	31/03/2023	31/03/2022
Contingências	(112)	-	-	-
Doações escola conectada	(134)	-	(134)	-
Outras despesas operacionais	(21)	(129)	(6)	(116)
Total	(267)	(129)	(140)	(116)

Notas Explicativas



Datora Participações e Serviços S.A.
Informações contábeis intermediárias
em 31 de março de 2023

20 Resultado financeiro líquido

	Consolidado		Controladora	
	31/03/2023	31/03/2022	31/03/2023	31/03/2022
Receitas financeiras:				
Juros sobre aplicações financeiras	476	32	173	-
Multas e penalidades recebidas	302	116	30	20
Descontos obtidos	-	181	-	1
Receita com variação cambial	525	3.445	-	-
Outras receitas financeiras	97	207	45	-
Total das receitas financeiras	1.400	3.981	248	21
Despesas financeiras:				
Juros sobre empréstimos	(499)	(530)	(401)	(268)
Multas e penalidades	(126)	(158)	(27)	(15)
Outros custos financeiros	(13)	(16)	(22)	(4)
Impostos sobre receitas financeiras	(69)	(55)	(5)	-
Despesa com variação cambial	(66)	(493)	(1)	(19)
Perdas com operação de SWAP	(384)	(2.072)	-	-
Juros sobre arrendamentos	(96)	(116)	(49)	(116)
Despesas financeiras - despesas bancárias	(167)	(174)	(156)	(172)
Total das despesas financeiras	(1.420)	(3.614)	(661)	(594)
	-	-	-	-
Total	(20)	367	(413)	(573)

Notas Explicativas



Datora Participações e Serviços S.A.
Informações contábeis intermediárias
em 31 de março de 2023

21 Instrumentos financeiros

A tabela abaixo mostra os instrumentos financeiros por categoria e nível:

	Nota	Classificação por categoria	Nível	Consolidado			
				Valor contábil		Valor justo	
				31/03/2023	31/12/2022	31/03/2023	31/12/2022
Ativo financeiro							
Caixa e equivalentes de caixa	4	Custo amortizado (i)	1	24.815	22.976	24.815	22.976
Contas a receber de clientes	5	Custo amortizado (i)	1	88.806	122.249	88.806	122.249
Outros ativos		Custo amortizado (i)	1	-	62	-	62

Passivo financeiro:							
Fornecedores e outros contas a pagar	13	Custo amortizado (i)	1	80.728	115.017	80.728	115.017
Empréstimos e financiamentos	11	Custo amortizado	2	41.384	42.045	44.084	43.910
Arrendamentos	12	Custo amortizado (i)	1	4.140	4.541	4.447	4.940
Dividendos a pagar		Custo amortizado (i)	1	3.829	4.029	3.829	4.029
Outros passivos		Custo amortizado (i)	1	140	-	140	-

	Nota	Classificação por categoria	Nível	Controladora			
				Valor contábil		Valor justo	
				31/03/2023	31/12/2022	31/03/2023	31/12/2022
Ativo financeiro							
Caixa e equivalentes de caixa	4	Custo amortizado (i)	1	5.718	8.347	5.718	8.347
Contas a receber de clientes	5	Custo amortizado (i)	1	11.577	10.041	11.577	10.041
Dividendos a receber		Custo amortizado (i)	1	3.930	3.930	3.930	3.930
Mútuos a receber		Custo amortizado (i)	1	175	175	175	175

Passivo financeiro:							
Fornecedores e outros contas a pagar	13	Custo amortizado (i)	1	5.780	6.144	5.780	6.144
Empréstimos e financiamentos	11	Custo amortizado	2	36.869	37.622	39.236	39.258
Arrendamentos	12	Custo amortizado (i)	1	2.434	2.645	2.553	2.809
Dividendos a pagar		Custo amortizado (i)	1	3.829	4.029	3.829	4.029
Mútuos a pagar às partes relacionadas	13	Custo amortizado (i)	1	16.416	16.416	16.416	16.416

- (i) Para esses instrumentos financeiros, o Grupo acredita que o custo amortizado se aproxima do valor justo e, portanto, nenhuma outra consideração foi tomada pela Administração.

a. Valor justo

Quando o valor justo de ativos e passivos financeiros não pode ser derivado de mercados ativos, seu valor justo é determinado utilizando técnicas de avaliação, incluindo o modelo de fluxo de caixa descontado. As entradas para esses modelos são retiradas de mercados observáveis, quando possível, mas quando isso não for viável, um grau de julgamento é necessário para determinar os valores justos. É necessário julgamento na determinação de dados como risco de liquidez, risco de crédito e volatilidade. Mudanças nessas variáveis podem afetar o valor justo relatado dos instrumentos financeiros.

As técnicas de avaliação específicas utilizadas para avaliar os instrumentos financeiros incluem:

- **Nível 1:** preços cotados (não ajustados) em mercados ativos para ativos ou passivos idênticos.

Notas Explicativas

Datora Participações e Serviços S.A.
Informações contábeis intermediárias
em 31 de março de 2023

- **Nível 2:** inputs, exceto os preços cotados incluídos no Nível 1, que são observáveis para o ativo ou passivo, diretamente (preços) ou indiretamente (derivado dos preços)
- **Nível 3:** inputs, para o ativo ou passivo, que não são baseados em dados observáveis de mercado (inputs não observáveis).

Em 31 de março de 2023, a mensuração de todos os instrumentos financeiros do Grupo corresponde ao custo amortizado.

Gerenciamento do risco financeiro

O Grupo está exposto aos seguintes riscos resultantes de instrumentos financeiros:

Risco de liquidez (i)

Risco de mercado (ii)

Risco de crédito (iii)

(i) Risco de liquidez

Risco de liquidez é o risco de que o Grupo possa eventualmente encontrar dificuldades para cumprir as obrigações associadas com seus passivos financeiros que são liquidados com pagamentos à vista.

A abordagem do Grupo para o gerenciamento do risco de liquidez é garantir o pagamento de suas obrigações. Portanto, ela busca manter disponibilidade de caixa para fazer frente às suas obrigações de curto prazo, garantindo que sempre haja liquidez suficiente para cumprir as obrigações a vencer, em condições normais e de estresse, sem causar prejuízos inaceitáveis ou com risco de prejudicar a reputação do Grupo.

Consolidado						
	Valor contábil	Até 01 ano	01-02 anos	03-05 anos	Acima 05 anos	Valor nominal
31 de março de 2023						
Fornecedores e outras contas a pagar	80.728	80.728	-	-	-	80.728
Empréstimos e financiamentos	41.384	7.432	7.691	16.458	14.000	45.581
Arrendamentos	4.140	2.050	2.054	1.346	-	5.450
Dividendos a pagar	3.829	3.829	-	-	-	3.829
Outros passivos	141	141	-	-	-	141
31 de dezembro de 2022						
Fornecedores e outras contas a pagar	115.017	115.017	-	-	-	115.017
Empréstimos e financiamentos	42.045	6.600	10.132	18.471	-	35.203
Arrendamentos	4.541	1.851	3.739	836	-	6.426
Dividendos a pagar	4.029	4.029	-	-	-	4.029

Notas Explicativas



Datora Participações e Serviços S.A.
Informações contábeis intermediárias
em 31 de março de 2023

	Controladora					
	Valor contábil	Até 01 ano	01-02 anos	03-05 Anos	Acima 05 anos	Valor nominal
31 de março de 2023						
Fornecedores e outras contas a pagar	5.780	5.780	-	-	-	5.780
Empréstimos e financiamentos	36.869	3.893	6.353	16.458	14.000	40.704
Arrendamentos	2.434	1.103	1.107	872	-	3.082
Dividendos a pagar	3.829	3.829	-	-	-	3.829
31 de dezembro de 2022						
Fornecedores e outras contas a pagar	6.144	6.144	-	-	-	6.144
Empréstimos e financiamentos	37.622	3.046	5.869	16.828	15.926	41.669
Arrendamentos	2.645	1.207	1.208	621	-	3.036
Dividendos a pagar	4.029	4.029	-	-	-	4.029

(ii) Risco de mercado

O risco de mercado é o risco de que mudanças nos preços de mercado, como variações cambiais, taxas de juros e preços de ações afetarão a receita do Grupo ou o valor de suas participações em instrumentos financeiros. O objetivo do gerenciamento de riscos de mercado é gerenciar e controlar as exposições aos riscos de mercado dentro de parâmetros aceitáveis, e ao mesmo tempo otimizar o retorno.

Risco cambial

Os riscos cambiais estão relacionados com a possibilidade de aumento de custos com contratos em moeda estrangeira, tendo uma relação direta com a variação cambial. Para que esses tipos de riscos sejam mitigados, o Grupo monitora frequentemente a variação das taxas de câmbio e busca negociar as melhores taxas de fechamento com as instituições financeiras, visando reduzir o impacto dessas variações no fluxo de caixa cambial.

Risco de taxa de juros

O Grupo obtém empréstimos e captação de empréstimos junto às instituições financeiras e está exposta a taxas de juros. O saldo de caixa e equivalentes de caixa é indexado pelo CDI, neutralizando parcialmente o risco de taxa de juros.

(iii) Risco de crédito

O Grupo limita sua exposição a riscos de crédito associados a bancos e aplicações financeiras, fazendo seus investimentos em instituições financeiras que oferecem uma alta remuneração em investimentos de curto prazo. No que tange às contas a receber de clientes e outros recebíveis, o Grupo tem uma base de clientes reduzida. Esses clientes também atuam como contas a pagar de fornecedores e outras contas a pagar e, conseqüentemente, reduzem sua exposição a riscos de crédito, e o Grupo realiza análises de crédito contínuas.

Notas Explicativas



Datora Participações e Serviços S.A.
Informações contábeis intermediárias
em 31 de março de 2023

	Consolidado	
	31/03/2023	31/12/2022
Caixa e equivalentes de caixa	24.815	22.976
Contas a receber de clientes	88.806	122.249
Outros ativos	-	62

Gerenciamento de capital

Os objetivos do Grupo ao administrar seu capital são os de salvaguardar a capacidade do Grupo de continuar proporcionando retorno aos acionistas e benefícios às demais partes interessadas, além de manter uma estrutura de capital ideal para reduzir esse custo.

A dívida líquida, o patrimônio líquido e ativo líquido em 31 de março de 2023 e 31 de dezembro de 2022 são apresentados a seguir:

	Consolidado	
	31/03/2023	31/12/2022
Total de empréstimos e financiamentos e arrendamentos	45.524	46.586
(-) Menos: Caixa e equivalentes de caixa	(24.815)	(22.976)
Dívida líquida	20.709	23.610
Patrimônio líquido	76.001	71.672

22 Análise da sensibilidade dos instrumentos financeiros

(i) Análise de sensibilidade de taxa de câmbio

A análise de sensibilidade realizada pelo Grupo considerou uma valorização de 2,64%, do Real (R\$) em relação ao Dólar (US\$) e de 0,86% em relação ao Euro (EUR), correspondentes à avaliação da Administração de possíveis variações nas taxas de câmbio.

A Administração utiliza as projeções de taxas de câmbio das principais instituições financeiras do mercado, Banco Itaú, Banco Santander, Banco Bradesco, Banco ABC e Boletim Focus.

	Exposição (Em milhares de EUR/US\$)	Impacto (perda) - Em milhares de reais	II 25%	III 50%	IV -25%	V -50%
Contas a receber de clientes e outros recebíveis (US\$)	66	(9)	84	168	(84)	(168)
Fornecedores e outras contas a pagar (US\$)	(790)	108	(1.003)	(2.007)	1.003	2.007
Exposição líquida (US\$)	(724)	100	(919)	(1.839)	919	1.839
Contas a receber de clientes e outros recebíveis (EUR)	284	(13)	392	784	(392)	(784)
Fornecedores e outras contas a pagar (EUR)	(14)	1	(20)	(39)	19	38
Exposição líquida (EUR)	270	(12)	372	745	(373)	(746)

(ii) Análise de sensibilidade da taxa de juros

O Grupo realizou análises de sensibilidade dos principais riscos aos quais seus instrumentos financeiros estão expostos. Para a análise de sensibilidade às mudanças nas taxas de juros, a

Notas Explicativas

Datora Participações e Serviços S.A.
Informações contábeis intermediárias
em 31 de março de 2023

Administração adotou para o cenário provável as mesmas taxas na data do balanço. O risco de taxa de juros decorre de aplicações financeiras e empréstimos e financiamentos. As aplicações financeiras são atualizadas pela variação do CDI enquanto os empréstimos e financiamentos são atualizados pela variação do CDI e taxas pré-fixadas, conforme contratos firmados com as instituições financeiras vinculadas, e títulos para negociação com investidores neste mercado. A análise de sensibilidade para as taxas de juros com o aumento e diminuição de 25% e 50% nos números é a seguinte:

Exposição patrimonial	Exposição	Risco	Taxa de juros efetiva em 31/03/2023	I - Provável	II 25%	III 50%	IV - 25%	V - 50%
1 – Ativo financeiro								
Investimentos de curto prazo	20.704	CDI	12,75%	2.640	3.300	3.960	1.980	1.320
2 – Passivo financeiro								
Capital de giro	(1.640)	CDI	12,75%	(209)	(261)	(314)	(157)	(105)
Efeito				2.431	3.039	3.646	1.823	1.215

23 Garantias

Em 31 de março de 2023, o Grupo possuía operações que envolviam avais, fianças e/ou bens em garantias, no montante de R\$ 39.653, além dos contratos de empréstimos e financiamentos divulgados na nota 11.

24 Lucro por ação

O lucro básico por ação é calculado mediante a divisão do lucro líquido atribuível aos acionistas da Companhia, pela média ponderada da quantidade de ações em circulação durante o exercício.

O lucro diluído por ação é calculado dividindo o lucro líquido atribuível aos acionistas da controladora pela média ponderada do número de ações em circulação durante o exercício, mais a média ponderada do número de ações que seriam emitidas na conversão de todas as ações potenciais com efeitos diluidores.

Não há um plano de opções ou efeitos diluidores a serem considerados. Portanto o lucro básico e diluído por ação é o mesmo para os exercícios apresentados.

A tabela a seguir reflete o lucro líquido e os dados das ações utilizados nos cálculos de lucro por ação (básico e diluído):

	31/03/2023	31/03/2022
Lucro do período atribuível aos acionistas da Companhia.....	4.500	4.482
Número médio ponderado de ações	88.033.592	88.033.592
Lucro por ação - básico e diluído (R\$).....	0,051117	0,050912

Notas Explicativas



Datora Participações e Serviços S.A.
Informações contábeis intermediárias
em 31 de março de 2023

25 Transações que não afetam o caixa

Efeito nessas demonstrações que não afetaram o caixa no trimestre findo em 31 de março de 2023 e em 31 de março de 2022. Caso as operações tivessem afetado o caixa, elas seriam apresentadas nas rubricas do fluxo de caixa abaixo:

	Consolidado	
	31/03/2023	31/03/2022
Adições ao imobilizado e intangível de 2022 – com efeito caixa	-	2.415
Adições ao imobilizado e ativos intangíveis em março de 2022 - sem efeito caixa (b)	-	(1.282)
Adições ao imobilizado e intangível de 2023 – com efeito caixa	(1.100)	-
Adições ao imobilizado e ativos intangíveis em março de 2023 - sem efeito caixa (b)	(1.356)	-
Adições ao direito de uso em março de 2022		
Adições ao direito de uso em março de 2023 (nota 11)	(17)	-
Efeito no caixa líquido das atividades de investimentos	(2.473)	1.133
Contas a pagar a fornecedores e outros valores a pagar	2.456	(1.133)
Efeito no caixa líquido das atividades operacionais	2.456	(1.133)
Adições ao passivo de arrendamento (nota 11)	17	-
Efeito no caixa líquido das atividades de financiamento	17	-

	Controladora	
	31/03/2023	31/03/2022
Adições ao imobilizado e intangível de 2022 – com efeito caixa		(737)
Adições ao imobilizado e ativos intangíveis em março de 2022 - sem efeito caixa (b)		229
Adições ao imobilizado e intangível de 2023 – com efeito caixa	(672)	
Adições ao imobilizado e ativos intangíveis em março de 2023 - sem efeito caixa (b)	(764)	
Adições ao direito de uso em março de 2022		(2.543)
Adições ao direito de uso em março de 2023 (nota 11)	(17)	
Efeito no caixa líquido das atividades de investimentos	1.454	3.051
Contas a pagar a fornecedores e outros valores a pagar	1.437	508
Efeito no caixa líquido das atividades operacionais	1.437	508
Adições ao passivo de arrendamento (nota 11)	17	2.543
Efeito no caixa líquido das atividades de financiamento	17	2.543

26 Eventos subsequentes

Em 28 de abril, em AGO, a Companhia aprovou os seguintes temas:

- Recompra de ações, por meio de compra e venda fora dos mercados organizados. O período para manifestação de interesse dos acionistas será de 30 dias a partir desta data
- Aprovação de distribuição de dividendos adicionais, no montante de R\$ 1.683 mil a serem pagos no ano corrente.

Notas Explicativas



*Datora Participações e Serviços S.A.
Informações contábeis intermediárias
em 31 de março de 2023*

* * *

Administração

Tomas Henrique Fuchs
Presidente

Claude A.J Araripe M. da Silva
Diretor Financeiro

Leonardo Baía
Contador CRC SP 292090/O-9

Relatório sobre a revisão de informações trimestrais

Aos
Administradores e Acionistas da
Datora Participações e Serviços S.A.
Nova Lima - MG

Introdução

Revisamos as informações financeiras intermediárias, individuais e consolidadas, da Datora Participações e Serviços S.A. ("Companhia"), contidas no Formulário de Informações Trimestrais (ITR) referente ao trimestre findo em 31 de março de 2023, que compreendem o balanço patrimonial em 31 de março de 2023 e as respectivas demonstrações do resultado, do resultado abrangente, das mutações do patrimônio líquido e dos fluxos de caixa para o período de três meses findo naquela data, incluindo as notas explicativas.

A diretoria é responsável pela elaboração das informações financeiras intermediárias individuais e consolidadas de acordo com a NBC TG 21 Demonstração Intermediária e com a norma internacional IAS 34 *Interim Financial Reporting*, emitida pelo *International Accounting Standards Board* (IASB), assim como pela apresentação dessas informações de forma condizente com as normas expedidas pela Comissão de Valores Mobiliários, aplicáveis à elaboração das Informações Trimestrais (ITR). Nossa responsabilidade é a de expressar uma conclusão sobre essas informações financeiras intermediárias com base em nossa revisão.

Alcance da revisão

Conduzimos nossa revisão de acordo com as normas brasileiras e internacionais de revisão de informações intermediárias (NBC TR 2410 Revisão de Informações Intermediárias Executada pelo Auditor da Entidade e ISRE 2410 *Review of Interim Financial Information Performed by the Independent Auditor of the Entity*, respectivamente). Uma revisão de informações intermediárias consiste na realização de indagações, principalmente às pessoas responsáveis pelos assuntos financeiros e contábeis e na aplicação de procedimentos analíticos e de outros procedimentos de revisão. O alcance de uma revisão é significativamente menor do que o de uma auditoria conduzida de acordo com as normas de auditoria e, conseqüentemente, não nos permitiu obter segurança de que tomamos conhecimento de todos os assuntos significativos que poderiam ser identificados em uma auditoria. Portanto, não expressamos uma opinião de auditoria.

Conclusão sobre as informações intermediárias individuais e consolidadas

Com base em nossa revisão, não temos conhecimento de nenhum fato que nos leve a acreditar que as informações financeiras intermediárias, individuais e consolidadas, incluídas nas informações trimestrais acima referidas não foram elaboradas, em todos os aspectos relevantes, de acordo com a NBC TG 21 e a IAS 34 aplicáveis à elaboração de Informações Trimestrais (ITR), e apresentadas de forma condizente com as normas expedidas pela Comissão de Valores Mobiliários.

Outros assuntos

Demonstrações do valor adicionado

As informações trimestrais acima referidas incluem as demonstrações do valor adicionado (DVA), individuais e consolidadas, referentes ao período de três meses findo em 31 de março de 2023, elaboradas sob a responsabilidade da diretoria da Companhia e apresentadas como informação suplementar para fins de IAS 34. Essas demonstrações foram submetidas a procedimentos de revisão executados em conjunto com a revisão das informações trimestrais, com o objetivo de concluir se elas estão conciliadas com as informações financeiras intermediárias e registros contábeis, conforme aplicável, e se sua forma e conteúdo estão de acordo com os critérios definidos na NBC TG 09 Demonstração do Valor Adicionado. Com base em nossa revisão, não temos conhecimento de nenhum fato que nos leve a acreditar que essas demonstrações do valor adicionado não foram elaboradas, em todos os aspectos relevantes, segundo os critérios definidos nessa Norma e de forma consistente em relação às informações financeiras intermediárias individuais e consolidadas tomadas em conjunto.

Auditoria e revisão dos valores correspondentes

As demonstrações contábeis, individuais e consolidadas, para o exercício findo em 31 de dezembro de 2022 foram examinadas por outro auditor independente que emitiu relatório em 1 de março de 2023, com opinião sem modificação sobre essas demonstrações contábeis, individuais e consolidadas.

As informações financeiras intermediárias, individuais e consolidadas, para o trimestre findo em 31 de março de 2022, apresentadas para fins de comparação, foram revisadas por outro auditor independente que emitiu relatório, em 16 de maio de 2022, com uma conclusão sem modificação sobre essas informações financeiras intermediárias, individuais e consolidadas.

São Paulo, 12 de maio de 2023.

ERNST & YOUNG
Auditores Independentes S/S Ltda.
CRC-SP034519/O



Bruno Mattar Galvão
Contador CRC-SP267770/O

Pareceres e Declarações / Parecer do Conselho Fiscal ou Órgão Equivalente

Em cumprimento às disposições legais e estatutárias, examinou as informações financeiras intermediárias da Companhia, relativas ao primeiro trimestre de 2023, considerando o relatório de revisão especial do auditor independente, bem como, as informações e esclarecimentos recebidos da administração da Companhia e, concluiu que os referidos documentos estão em condições de serem divulgados.

Nova Lima, 12 de Maio de 2023.

Conselheiros:

Bernardo Silvano Brandão Viana
Vinicius Saraiva Caraça Benedito
Leonardo Paiva Dias Garcia

Pareceres e Declarações / Declaração dos Diretores sobre as Demonstrações Financeiras

Em cumprimento às disposições constantes no artigo 27 da Resolução CVM nº 80, de 29 de março de 2022., os Diretores Estatutários da Companhia declaram que revisaram, discutiram e concordaram com a conclusão apresentada no relatório de revisão de informações trimestrais da EY Auditores Independentes, emitido em 12 de maio de 2023, sobre as informações contábeis intermediárias do período de três meses findo em 31 de março de 2023.

Pareceres e Declarações / Declaração dos Diretores sobre o Relatório do Auditor Independente

Em cumprimento às disposições constantes no artigo 27 da Resolução CVM nº 80, de 29 de março de 2022, os Diretores Estatutários da Companhia declaram que revisaram, discutiram e concordaram com a conclusão apresentada no relatório de revisão de informações trimestrais da Ernst & Young Auditores Independentes S.S, emitido em 12 de maio de 2023, sobre as informações contábeis intermediárias do período de três meses findo em 31 de março de 2023.