

Índice

Dados da Empresa

Composição do Capital	1
-----------------------	---

DFs Individuais

Balanço Patrimonial Ativo	2
---------------------------	---

Balanço Patrimonial Passivo	3
-----------------------------	---

Demonstração do Resultado	4
---------------------------	---

Demonstração do Resultado Abrangente	5
--------------------------------------	---

Demonstração do Fluxo de Caixa (Método Indireto)	6
--	---

Demonstração das Mutações do Patrimônio Líquido

DMPL - 01/01/2022 à 30/09/2022	7
--------------------------------	---

DMPL - 01/01/2021 à 30/09/2021	8
--------------------------------	---

Demonstração de Valor Adicionado	9
----------------------------------	---

DFs Consolidadas

Balanço Patrimonial Ativo	10
---------------------------	----

Balanço Patrimonial Passivo	11
-----------------------------	----

Demonstração do Resultado	12
---------------------------	----

Demonstração do Resultado Abrangente	13
--------------------------------------	----

Demonstração do Fluxo de Caixa (Método Indireto)	14
--	----

Demonstração das Mutações do Patrimônio Líquido

DMPL - 01/01/2022 à 30/09/2022	15
--------------------------------	----

DMPL - 01/01/2021 à 30/09/2021	16
--------------------------------	----

Demonstração de Valor Adicionado	17
----------------------------------	----

Comentário do Desempenho	18
--------------------------	----

Notas Explicativas	23
--------------------	----

Pareceres e Declarações

Relatório da Revisão Especial - Sem Ressalva	63
--	----

Parecer do Conselho Fiscal ou Órgão Equivalente	64
---	----

Declaração dos Diretores sobre as Demonstrações Financeiras	65
---	----

Declaração dos Diretores sobre o Relatório do Auditor Independente	66
--	----

Dados da Empresa / Composição do Capital

Número de Ações (Unidade)	Trimestre Atual 30/09/2022
Do Capital Integralizado	
Ordinárias	88.033.592
Preferenciais	0
Total	88.033.592
Em Tesouraria	
Ordinárias	0
Preferenciais	0
Total	0

DFs Individuais / Balanço Patrimonial Ativo**(Reais Mil)**

Código da Conta	Descrição da Conta	Trimestre Atual 30/09/2022	Exercício Anterior 31/12/2021
1	Ativo Total	139.065	127.906
1.01	Ativo Circulante	18.960	17.888
1.01.01	Caixa e Equivalentes de Caixa	1.974	5.330
1.01.03	Contas a Receber	8.961	6.318
1.01.03.01	Clientes	8.961	6.318
1.01.06	Tributos a Recuperar	1.942	1.597
1.01.06.01	Tributos Correntes a Recuperar	1.942	1.597
1.01.07	Despesas Antecipadas	286	49
1.01.08	Outros Ativos Circulantes	5.797	4.594
1.01.08.03	Outros	5.797	4.594
1.01.08.03.01	Mútuos a receber de partes relacionadas	175	175
1.01.08.03.02	Dividendos a receber	3.173	3.173
1.01.08.03.03	Adiantamentos concedidos	2.449	1.246
1.02	Ativo Não Circulante	120.105	110.018
1.02.01	Ativo Realizável a Longo Prazo	16.649	17.068
1.02.01.07	Tributos Diferidos	16.233	16.693
1.02.01.07.01	Imposto de Renda e Contribuição Social Diferidos	16.233	16.693
1.02.01.10	Outros Ativos Não Circulantes	416	375
1.02.01.10.03	Adiantamentos concedidos LP	416	375
1.02.02	Investimentos	93.650	81.921
1.02.02.01	Participações Societárias	93.650	81.921
1.02.02.01.02	Participações em Controladas	93.650	81.921
1.02.03	Imobilizado	6.009	8.517
1.02.03.01	Imobilizado em Operação	3.473	3.592
1.02.03.02	Direito de Uso em Arrendamento	2.536	4.925
1.02.04	Intangível	3.797	2.512
1.02.04.01	Intangíveis	3.797	2.512
1.02.04.01.02	intangíveis	3.797	2.512

DFs Individuais / Balanço Patrimonial Passivo**(Reais Mil)**

Código da Conta	Descrição da Conta	Trimestre Atual 30/09/2022	Exercício Anterior 31/12/2021
2	Passivo Total	139.065	127.906
2.01	Passivo Circulante	17.266	23.134
2.01.01	Obrigações Sociais e Trabalhistas	4.370	4.968
2.01.01.02	Obrigações Trabalhistas	4.370	4.968
2.01.02	Fornecedores	8.062	8.423
2.01.02.01	Fornecedores Nacionais	8.062	8.423
2.01.03	Obrigações Fiscais	1.403	1.099
2.01.03.01	Obrigações Fiscais Federais	520	484
2.01.03.01.01	Imposto de Renda e Contribuição Social a Pagar	520	484
2.01.03.02	Obrigações Fiscais Estaduais	883	615
2.01.04	Empréstimos e Financiamentos	3.336	4.378
2.01.04.01	Empréstimos e Financiamentos	2.418	2.947
2.01.04.01.01	Em Moeda Nacional	2.418	2.947
2.01.04.03	Financiamento por Arrendamento	918	1.431
2.01.05	Outras Obrigações	95	4.266
2.01.05.02	Outros	95	4.266
2.01.05.02.01	Dividendos e JCP a Pagar	0	4.191
2.01.05.02.04	Adiantamento de clientes e passivo contratual	95	75
2.02	Passivo Não Circulante	49.527	47.446
2.02.01	Empréstimos e Financiamentos	28.512	26.423
2.02.01.01	Empréstimos e Financiamentos	26.564	22.314
2.02.01.01.01	Em Moeda Nacional	26.564	22.314
2.02.01.03	Financiamento por Arrendamento	1.948	4.109
2.02.02	Outras Obrigações	16.419	16.648
2.02.02.01	Passivos com Partes Relacionadas	16.419	16.648
2.02.02.01.04	Débitos com Outras Partes Relacionadas	16.419	16.648
2.02.04	Provisões	4.596	4.375
2.02.04.02	Outras Provisões	4.596	4.375
2.02.04.02.04	Provisão para perdas sobre investimentos mantidos em controladas	4.596	4.375
2.03	Patrimônio Líquido	72.272	57.326
2.03.01	Capital Social Realizado	38.855	38.855
2.03.02	Reservas de Capital	-7.135	-7.135
2.03.02.07	Reservas de capital	-7.135	-7.135
2.03.04	Reservas de Lucros	25.794	25.794
2.03.04.05	Reserva de Retenção de Lucros	25.794	25.794
2.03.05	Lucros/Prejuízos Acumulados	14.182	0
2.03.06	Ajustes de Avaliação Patrimonial	576	-188

DFs Individuais / Demonstração do Resultado**(Reais Mil)**

Código da Conta	Descrição da Conta	Trimestre Atual 01/07/2022 à 30/09/2022	Acumulado do Atual Exercício 01/01/2022 à 30/09/2022	Igual Trimestre do Exercício Anterior 01/07/2021 à 30/09/2021	Acumulado do Exercício Anterior 01/01/2021 à 30/09/2021
3.01	Receita de Venda de Bens e/ou Serviços	12.396	34.838	10.103	27.992
3.02	Custo dos Bens e/ou Serviços Vendidos	-4.877	-14.909	-5.080	-12.847
3.03	Resultado Bruto	7.519	19.929	5.023	15.145
3.04	Despesas/Receitas Operacionais	1.437	-3.184	-2.005	3.206
3.04.01	Despesas com Vendas	-435	-972	-476	-873
3.04.02	Despesas Gerais e Administrativas	-5.768	-15.836	-5.482	-11.124
3.04.03	Perdas pela Não Recuperabilidade de Ativos	0	0	-46	-46
3.04.04	Outras Receitas Operacionais	429	869	328	643
3.04.05	Outras Despesas Operacionais	-275	-430	-668	-732
3.04.06	Resultado de Equivalência Patrimonial	7.486	13.185	4.339	15.338
3.05	Resultado Antes do Resultado Financeiro e dos Tributos	8.956	16.745	3.018	18.351
3.06	Resultado Financeiro	-655	-2.067	-468	-976
3.06.01	Receitas Financeiras	73	126	105	306
3.06.02	Despesas Financeiras	-728	-2.193	-573	-1.282
3.07	Resultado Antes dos Tributos sobre o Lucro	8.301	14.678	2.550	17.375
3.08	Imposto de Renda e Contribuição Social sobre o Lucro	-138	-496	63	-1.052
3.08.01	Corrente	-36	-36	-37	-813
3.08.02	Diferido	-102	-460	100	-239
3.09	Resultado Líquido das Operações Continuadas	8.163	14.182	2.613	16.323
3.11	Lucro/Prejuízo do Período	8.163	14.182	2.613	16.323
3.99	Lucro por Ação - (Reais / Ação)				
3.99.01	Lucro Básico por Ação				
3.99.01.01	ON	0	0	0	0,15574
3.99.02	Lucro Diluído por Ação				
3.99.02.01	ON	0	0	0	0,15574

DFs Individuais / Demonstração do Resultado Abrangente**(Reais Mil)**

Código da Conta	Descrição da Conta	Trimestre Atual 01/07/2022 à 30/09/2022	Acumulado do Atual Exercício 01/01/2022 à 30/09/2022	Igual Trimestre do Exercício Anterior 01/07/2021 à 30/09/2021	Acumulado do Exercício Anterior 01/01/2021 à 30/09/2021
4.01	Lucro Líquido do Período	8.163	14.182	2.613	16.323
4.02	Outros Resultados Abrangentes	154	764	353	-99
4.02.01	Variação cambial de investidas no exterior	154	764	353	-99
4.03	Resultado Abrangente do Período	8.317	14.946	2.966	16.224

DFs Individuais / Demonstração do Fluxo de Caixa (Método Indireto)**(Reais Mil)**

Código da Conta	Descrição da Conta	Acumulado do Atual Exercício 01/01/2022 à 30/09/2022	Acumulado do Exercício Anterior 01/01/2021 à 30/09/2021
6.01	Caixa Líquido Atividades Operacionais	-222	2.156
6.01.01	Caixa Gerado nas Operações	6.330	6.454
6.01.01.01	Lucro antes de impostos	14.678	17.375
6.01.01.02	Depreciação e amortização	2.069	1.534
6.01.01.04	Perda por redução ao valor recuperável de contas a receber de clientes	0	46
6.01.01.06	Participação nos lucros de investidas contabilizadas pelo método da equivalência patrimonial...	-13.185	-15.338
6.01.01.07	Baixa de ativos imobilizado e intangíveis	-115	-3
6.01.01.09	Juros sobre empréstimos e financiamentos	1.126	373
6.01.01.10	Juros sobre arrendamento mercantil	290	372
6.01.01.11	Provisão para participação nos lucros	1.467	2.095
6.01.02	Variações nos Ativos e Passivos	-6.280	-2.514
6.01.02.01	Contas a receber de clientes	-2.663	-3.646
6.01.02.02	Outros ativos circulantes	-1.248	325
6.01.02.03	Impostos a recuperar	-345	-346
6.01.02.06	Despesas antecipadas	-237	-2.983
6.01.02.07	Contas a pagar a fornecedores e outros valores a pagar	-282	3.314
6.01.02.08	Impostos a recolher	540	0
6.01.02.09	Benefícios a funcionários e obrigações trabalhistas	-598	-2.403
6.01.02.10	Adiantamento de clientes e passivo contratual	-1.447	3.489
6.01.02.11	Outros Passivos	0	-264
6.01.03	Outros	-272	-1.784
6.01.03.01	Juros pagos sobre empréstimos e captações	0	-1.078
6.01.03.02	Impostos pagos	-272	-706
6.02	Caixa Líquido Atividades de Investimento	78	-1.199
6.02.01	Aquisição de imobilizado e ativos intangíveis	-2.387	-2.081
6.02.02	Dividendos recebidos	2.465	1.057
6.02.03	Mútuos concedidos a partes relacionadas	0	-175
6.03	Caixa Líquido Atividades de Financiamento	-3.212	-1.371
6.03.01	Captação de Empréstimos	3.634	18.147
6.03.03	Recibo (pagamentos) de empréstimos com partes relacionadas	-229	-675
6.03.04	Juros pagos sobre empréstimos	-708	0
6.03.05	Juros pagos sobre arrendamentos	-290	0
6.03.06	Pagamentos de empréstimos	-331	-1.654
6.03.07	Pagamentos de arrendamentos	-1.097	-730
6.03.08	Dividendos Pagos	-4.191	-16.459
6.05	Aumento (Redução) de Caixa e Equivalentes	-3.356	-414
6.05.01	Saldo Inicial de Caixa e Equivalentes	5.330	5.903
6.05.02	Saldo Final de Caixa e Equivalentes	1.974	5.489

DFs Individuais / Demonstração das Mutações do Patrimônio Líquido / DMPL - 01/01/2022 à 30/09/2022**(Reais Mil)**

Código da Conta	Descrição da Conta	Capital Social Integralizado	Reservas de Capital, Opções Outorgadas e Ações em Tesouraria	Reservas de Lucro	Lucros ou Prejuízos Acumulados	Outros Resultados Abrangentes	Patrimônio Líquido
5.01	Saldos Iniciais	38.855	-7.135	25.794	0	-188	57.326
5.03	Saldos Iniciais Ajustados	38.855	-7.135	25.794	0	-188	57.326
5.05	Resultado Abrangente Total	0	0	0	14.182	764	14.946
5.05.01	Lucro Líquido do Período	0	0	0	14.182	0	14.182
5.05.02	Outros Resultados Abrangentes	0	0	0	0	764	764
5.07	Saldos Finais	38.855	-7.135	25.794	14.182	576	72.272

DFs Individuais / Demonstração das Mutações do Patrimônio Líquido / DMPL - 01/01/2021 à 30/09/2021**(Reais Mil)**

Código da Conta	Descrição da Conta	Capital Social Integralizado	Reservas de Capital, Opções Outorgadas e Ações em Tesouraria	Reservas de Lucro	Lucros ou Prejuízos Acumulados	Outros Resultados Abrangentes	Patrimônio Líquido
5.01	Saldos Iniciais	38.855	-7.135	21.544	0	-154	53.110
5.03	Saldos Iniciais Ajustados	38.855	-7.135	21.544	0	-154	53.110
5.04	Transações de Capital com os Sócios	0	0	0	-1.355	0	-1.355
5.04.07	Juros sobre Capital Próprio	0	0	0	-1.355	0	-1.355
5.05	Resultado Abrangente Total	0	289	-9.607	15.557	-99	6.140
5.05.01	Lucro Líquido do Período	0	0	0	16.323	0	16.323
5.05.02	Outros Resultados Abrangentes	0	289	-9.607	-766	-99	-10.183
5.05.02.07	Outros resultados abrangentes do exercício	0	0	0	0	-99	-99
5.05.02.08	Efeito reflexos de controladas	0	289	393	-766	0	-84
5.05.02.09	Distribuição Adicional	0	0	-10.000	0	0	-10.000
5.07	Saldos Finais	38.855	-6.846	11.937	14.202	-253	57.895

DFs Individuais / Demonstração de Valor Adicionado**(Reais Mil)**

Código da Conta	Descrição da Conta	Acumulado do Atual Exercício 01/01/2022 à 30/09/2022	Acumulado do Exercício Anterior 01/01/2021 à 30/09/2021
7.01	Receitas	38.112	30.638
7.01.01	Vendas de Mercadorias, Produtos e Serviços	37.243	30.041
7.01.02	Outras Receitas	869	643
7.01.04	Provisão/Reversão de Créds. Liquidação Duvidosa	0	-46
7.02	Insumos Adquiridos de Terceiros	-19.586	-16.840
7.02.01	Custos Prods., Mercs. e Servs. Vendidos	-12.840	-11.312
7.02.02	Materiais, Energia, Servs. de Terceiros e Outros	-6.316	-4.796
7.02.04	Outros	-430	-732
7.03	Valor Adicionado Bruto	18.526	13.798
7.04	Retenções	-2.069	-1.535
7.04.01	Depreciação, Amortização e Exaustão	-2.069	-1.535
7.05	Valor Adicionado Líquido Produzido	16.457	12.263
7.06	Vlr Adicionado Recebido em Transferência	13.311	15.644
7.06.01	Resultado de Equivalência Patrimonial	13.185	15.338
7.06.02	Receitas Financeiras	126	306
7.07	Valor Adicionado Total a Distribuir	29.768	27.907
7.08	Distribuição do Valor Adicionado	29.768	27.907
7.08.01	Pessoal	10.447	7.078
7.08.01.01	Remuneração Direta	3.630	1.591
7.08.01.02	Benefícios	6.334	5.168
7.08.01.03	F.G.T.S.	483	319
7.08.02	Impostos, Taxas e Contribuições	2.901	3.101
7.08.02.01	Federais	1.924	2.356
7.08.02.03	Municipais	977	745
7.08.03	Remuneração de Capitais de Terceiros	2.238	1.405
7.08.03.01	Juros	2.193	1.282
7.08.03.02	Aluguéis	45	123
7.08.04	Remuneração de Capitais Próprios	14.182	16.323
7.08.04.03	Lucros Retidos / Prejuízo do Período	14.182	16.323

DFs Consolidadas / Balanço Patrimonial Ativo**(Reais Mil)**

Código da Conta	Descrição da Conta	Trimestre Atual 30/09/2022	Exercício Anterior 31/12/2021
1	Ativo Total	246.997	265.818
1.01	Ativo Circulante	142.732	157.480
1.01.01	Caixa e Equivalentes de Caixa	12.774	13.291
1.01.02	Aplicações Financeiras	2.475	901
1.01.02.02	Aplicações Financeiras Avaliadas a Valor Justo através de Outros Resultados Abrangentes	2.475	901
1.01.02.02.01		2.475	901
1.01.03	Contas a Receber	113.230	133.359
1.01.03.01	Clientes	113.230	133.359
1.01.04	Estoques	2.642	2.106
1.01.06	Tributos a Recuperar	10.529	5.618
1.01.06.01	Tributos Correntes a Recuperar	10.529	5.618
1.01.07	Despesas Antecipadas	881	2.205
1.01.08	Outros Ativos Circulantes	201	0
1.01.08.03	Outros	201	0
1.02	Ativo Não Circulante	104.265	108.338
1.02.01	Ativo Realizável a Longo Prazo	39.369	42.383
1.02.01.07	Tributos Diferidos	35.888	38.230
1.02.01.07.01	Imposto de Renda e Contribuição Social Diferidos	35.888	38.230
1.02.01.08	Despesas Antecipadas	3.296	3.718
1.02.01.10	Outros Ativos Não Circulantes	185	435
1.02.01.10.03	Outros Ativos Não Circulantes	0	5
1.02.01.10.04	Tributos a Recuperar	185	430
1.02.03	Imobilizado	21.694	18.771
1.02.03.01	Imobilizado em Operação	17.103	13.846
1.02.03.02	Direito de Uso em Arrendamento	4.591	4.925
1.02.04	Intangível	43.202	47.184
1.02.04.01	Intangíveis	43.202	47.184
1.02.04.01.02	Intangíveis	43.202	47.184

DFs Consolidadas / Balanço Patrimonial Passivo**(Reais Mil)**

Código da Conta	Descrição da Conta	Trimestre Atual 30/09/2022	Exercício Anterior 31/12/2021
2	Passivo Total	246.997	265.818
2.01	Passivo Circulante	138.104	168.556
2.01.01	Obrigações Sociais e Trabalhistas	7.730	8.628
2.01.01.02	Obrigações Trabalhistas	7.730	8.628
2.01.02	Fornecedores	109.130	137.961
2.01.02.01	Fornecedores Nacionais	103.013	127.111
2.01.02.02	Fornecedores Estrangeiros	6.117	10.850
2.01.03	Obrigações Fiscais	10.642	7.641
2.01.03.01	Obrigações Fiscais Federais	3.583	1.223
2.01.03.01.01	Imposto de Renda e Contribuição Social a Pagar	3.583	1.223
2.01.03.02	Obrigações Fiscais Estaduais	7.059	6.418
2.01.04	Empréstimos e Financiamentos	8.576	8.543
2.01.04.01	Empréstimos e Financiamentos	6.888	7.112
2.01.04.01.01	Em Moeda Nacional	6.888	7.112
2.01.04.03	Financiamento por Arrendamento	1.688	1.431
2.01.05	Outras Obrigações	2.026	5.783
2.01.05.02	Outros	2.026	5.783
2.01.05.02.01	Dividendos e JCP a Pagar	0	4.191
2.01.05.02.04	Outros passivos	0	57
2.01.05.02.05	Adiantamento de clientes e passivo contratual	2.026	1.535
2.02	Passivo Não Circulante	36.621	39.936
2.02.01	Empréstimos e Financiamentos	29.823	29.880
2.02.01.01	Empréstimos e Financiamentos	26.564	25.771
2.02.01.01.01	Em Moeda Nacional	26.564	25.771
2.02.01.03	Financiamento por Arrendamento	3.259	4.109
2.02.02	Outras Obrigações	6.407	9.665
2.02.02.02	Outros	6.407	9.665
2.02.02.02.03	Outros passivos	0	745
2.02.02.02.04	Fornecedores e outras contas a pagar	0	1.124
2.02.02.02.05	Adiantamento de clientes e passivo contratual	3.019	3.350
2.02.02.02.06	Obrigações Fiscais	3.388	4.446
2.02.04	Provisões	391	391
2.02.04.01	Provisões Fiscais Previdenciárias Trabalhistas e Cíveis	391	391
2.02.04.01.04	Provisões Cíveis	391	391
2.03	Patrimônio Líquido Consolidado	72.272	57.326
2.03.01	Capital Social Realizado	38.855	38.855
2.03.02	Reservas de Capital	-7.135	-7.135
2.03.02.07	Reservas de capital	-7.135	-7.135
2.03.04	Reservas de Lucros	25.794	25.794
2.03.04.04	Reserva de Lucros a Realizar	25.794	25.794
2.03.05	Lucros/Prejuízos Acumulados	14.182	0
2.03.06	Ajustes de Avaliação Patrimonial	576	-188

DFs Consolidadas / Demonstração do Resultado**(Reais Mil)**

Código da Conta	Descrição da Conta	Trimestre Atual 01/07/2022 à 30/09/2022	Acumulado do Atual Exercício 01/01/2022 à 30/09/2022	Igual Trimestre do Exercício Anterior 01/07/2021 à 30/09/2021	Acumulado do Exercício Anterior 01/01/2021 à 30/09/2021
3.01	Receita de Venda de Bens e/ou Serviços	170.764	501.252	148.425	431.147
3.02	Custo dos Bens e/ou Serviços Vendidos	-143.398	-429.732	-124.254	-365.612
3.03	Resultado Bruto	27.366	71.520	24.171	65.535
3.04	Despesas/Receitas Operacionais	-17.206	-48.817	-15.853	-36.756
3.04.01	Despesas com Vendas	-1.922	-5.265	-872	-4.808
3.04.02	Despesas Gerais e Administrativas	-15.040	-43.536	-14.667	-33.569
3.04.03	Perdas pela Não Recuperabilidade de Ativos	-152	-508	-282	-455
3.04.04	Outras Receitas Operacionais	211	1.090	177	2.811
3.04.05	Outras Despesas Operacionais	-303	-598	-209	-735
3.05	Resultado Antes do Resultado Financeiro e dos Tributos	10.160	22.703	8.318	28.779
3.06	Resultado Financeiro	-655	-3.203	-1.915	-3.994
3.06.01	Receitas Financeiras	1.555	5.777	536	3.195
3.06.02	Despesas Financeiras	-2.210	-8.980	-2.451	-7.189
3.07	Resultado Antes dos Tributos sobre o Lucro	9.505	19.500	6.403	24.785
3.08	Imposto de Renda e Contribuição Social sobre o Lucro	-1.342	-5.318	-3.790	-8.462
3.08.01	Corrente	-869	-2.975	-2.087	-5.448
3.08.02	Diferido	-473	-2.343	-1.703	-3.014
3.09	Resultado Líquido das Operações Continuadas	8.163	14.182	2.613	16.323
3.11	Lucro/Prejuízo Consolidado do Período	8.163	14.182	2.613	16.323
3.99	Lucro por Ação - (Reais / Ação)				
3.99.01	Lucro Básico por Ação				
3.99.01.01	ON	0,09273	0,1611	0,02968	0,18542
3.99.02	Lucro Diluído por Ação				
3.99.02.01	ON	0,09273	0,1611	0,02968	0,18542

DFs Consolidadas / Demonstração do Resultado Abrangente**(Reais Mil)**

Código da Conta	Descrição da Conta	Trimestre Atual 01/07/2022 à 30/09/2022	Acumulado do Atual Exercício 01/01/2022 à 30/09/2022	Igual Trimestre do Exercício Anterior 01/07/2021 à 30/09/2021	Acumulado do Exercício Anterior 01/01/2021 à 30/09/2021
4.01	Lucro Líquido Consolidado do Período	8.163	14.182	2.613	16.323
4.02	Outros Resultados Abrangentes	154	764	353	-99
4.02.01	Variação cambial de investidas no exterior	154	764	353	-99
4.03	Resultado Abrangente Consolidado do Período	8.317	14.946	2.966	16.224
4.03.01	Atribuído a Sócios da Empresa Controladora	8.317	14.946	2.966	16.224

DFs Consolidadas / Demonstração do Fluxo de Caixa (Método Indireto)**(Reais Mil)**

Código da Conta	Descrição da Conta	Acumulado do Atual Exercício 01/01/2022 à 30/09/2022	Acumulado do Exercício Anterior 01/01/2021 à 30/09/2021
6.01	Caixa Líquido Atividades Operacionais	17.381	3.101
6.01.01	Caixa Gerado nas Operações	33.159	33.253
6.01.01.01	Lucro antes de impostos	19.500	24.785
6.01.01.02	Depreciação e amortização	9.846	7.470
6.01.01.04	Perda por redução ao valor recuperável de contas a receber de clientes	508	-815
6.01.01.05	Provisão para contingências	0	-2.063
6.01.01.07	Baixa de ativos imobilizado e intangíveis	-13	93
6.01.01.09	Apropriação ativo e passivo contratual	-405	-406
6.01.01.10	Juros sobre empréstimos e financiamentos	1.443	924
6.01.01.11	Juros sobre arrendamento mercantil	347	372
6.01.01.12	Provisão para participação nos lucros	1.933	2.893
6.01.02	Variações nos Ativos e Passivos	-11.601	-24.105
6.01.02.01	Contas a receber de clientes	16.608	-26.262
6.01.02.02	Outros ativos circulantes	-1.473	-308
6.01.02.03	Impostos a recuperar	-4.669	-3.092
6.01.02.04	Estoques	-536	-1.125
6.01.02.06	Despesas antecipadas	1.322	-2.044
6.01.02.07	Contas a pagar a fornecedores e outros valores a pagar	-23.008	14.777
6.01.02.08	Impostos a recolher	3.203	0
6.01.02.09	Benefícios a funcionários e obrigações trabalhistas	-2.825	-3.887
6.01.02.10	Adiantamento de clientes e passivo contratual	578	-940
6.01.02.11	Outros passivos circulantes	-801	-1.224
6.01.03	Outros	-4.177	-6.047
6.01.03.01	Juros pagos sobre empréstimos e captações	0	-711
6.01.03.02	Impostos pagos	-4.177	-5.336
6.02	Caixa Líquido Atividades de Investimento	-11.710	-8.700
6.02.01	Aquisição de imobilizado e ativos intangíveis	-11.710	-8.700
6.03	Caixa Líquido Atividades de Financiamento	-6.632	-3.605
6.03.01	Captação de Empréstimos	3.634	18.147
6.03.04	Dividendos pagos	-4.191	-19.146
6.03.05	Pagamentos de empréstimos	-3.331	-1.876
6.03.06	Pagamentos de arrendamentos	-1.220	-730
6.03.07	Juros pagos sobre empréstimos e captações	-1.177	0
6.03.08	Juros pagos sobre arrendamentos	-347	0
6.04	Variação Cambial s/ Caixa e Equivalentes	444	849
6.05	Aumento (Redução) de Caixa e Equivalentes	-517	-8.355
6.05.01	Saldo Inicial de Caixa e Equivalentes	13.291	22.140
6.05.02	Saldo Final de Caixa e Equivalentes	12.774	13.785

DFs Consolidadas / Demonstração das Mutações do Patrimônio Líquido / DMPL - 01/01/2022 à 30/09/2022**(Reais Mil)**

Código da Conta	Descrição da Conta	Capital Social Integralizado	Reservas de Capital, Opções Outorgadas e Ações em Tesouraria	Reservas de Lucro	Lucros ou Prejuízos Acumulados	Outros Resultados Abrangentes	Patrimônio Líquido	Participação dos Não Controladores	Patrimônio Líquido Consolidado
5.01	Saldos Iniciais	38.855	-7.135	25.794	0	-188	57.326	0	57.326
5.03	Saldos Iniciais Ajustados	38.855	-7.135	25.794	0	-188	57.326	0	57.326
5.05	Resultado Abrangente Total	0	0	0	14.182	764	14.946	0	14.946
5.05.01	Lucro Líquido do Período	0	0	0	14.182	0	14.182	0	14.182
5.05.02	Outros Resultados Abrangentes	0	0	0	0	764	764	0	764
5.07	Saldos Finais	38.855	-7.135	25.794	14.182	576	72.272	0	72.272

DFs Consolidadas / Demonstração das Mutações do Patrimônio Líquido / DMPL - 01/01/2021 à 30/09/2021**(Reais Mil)**

Código da Conta	Descrição da Conta	Capital Social Integralizado	Reservas de Capital, Opções Outorgadas e Ações em Tesouraria	Reservas de Lucro	Lucros ou Prejuízos Acumulados	Outros Resultados Abrangentes	Patrimônio Líquido	Participação dos Não Controladores	Patrimônio Líquido Consolidado
5.01	Saldos Iniciais	38.855	-7.135	21.544	0	-154	53.110	0	53.110
5.03	Saldos Iniciais Ajustados	38.855	-7.135	21.544	0	-154	53.110	0	53.110
5.04	Transações de Capital com os Sócios	0	0	0	-1.355	0	-1.355	0	-1.355
5.04.07	Juros sobre Capital Próprio	0	0	0	-1.355	0	-1.355	0	-1.355
5.05	Resultado Abrangente Total	0	289	-9.607	15.557	-99	6.140	0	6.140
5.05.01	Lucro Líquido do Período	0	0	0	16.323	0	16.323	0	16.323
5.05.02	Outros Resultados Abrangentes	0	289	-9.607	-766	-99	-10.183	0	-10.183
5.05.02.07	Outros resultados abrangentes do exercício	0	0	0	0	-99	-99	0	-99
5.05.02.08	Efeito reflexos de controladas	0	289	393	-766	0	-84	0	-84
5.05.02.09	Distribuição Adicional	0	0	-10.000	0	0	-10.000	0	-10.000
5.07	Saldos Finais	38.855	-6.846	11.937	14.202	-253	57.895	0	57.895

DFs Consolidadas / Demonstração de Valor Adicionado**(Reais Mil)**

Código da Conta	Descrição da Conta	Acumulado do Atual Exercício 01/01/2022 à 30/09/2022	Acumulado do Exercício Anterior 01/01/2021 à 30/09/2021
7.01	Receitas	518.937	448.509
7.01.01	Vendas de Mercadorias, Produtos e Serviços	518.355	446.153
7.01.02	Outras Receitas	1.090	2.811
7.01.04	Provisão/Reversão de Créds. Liquidação Duvidosa	-508	-455
7.02	Insumos Adquiridos de Terceiros	-437.615	-371.649
7.02.01	Custos Prods., Merchs. e Servs. Vendidos	-419.886	-358.142
7.02.02	Materiais, Energia, Servs. de Terceiros e Outros	-17.131	-12.772
7.02.04	Outros	-598	-735
7.03	Valor Adicionado Bruto	81.322	76.860
7.04	Retenções	-9.846	-7.470
7.04.01	Depreciação, Amortização e Exaustão	-9.846	-7.470
7.05	Valor Adicionado Líquido Produzido	71.476	69.390
7.06	Vlr Adicionado Recebido em Transferência	5.777	3.195
7.06.02	Receitas Financeiras	5.777	3.195
7.07	Valor Adicionado Total a Distribuir	77.253	72.585
7.08	Distribuição do Valor Adicionado	77.253	72.585
7.08.01	Pessoal	31.401	25.225
7.08.01.01	Remuneração Direta	17.590	13.467
7.08.01.02	Benefícios	12.592	10.945
7.08.01.03	F.G.T.S.	1.219	813
7.08.02	Impostos, Taxas e Contribuições	22.421	23.468
7.08.02.01	Federais	12.824	15.130
7.08.02.02	Estaduais	7.265	6.455
7.08.02.03	Municipais	2.332	1.883
7.08.03	Remuneração de Capitais de Terceiros	9.249	7.569
7.08.03.01	Juros	8.980	7.189
7.08.03.02	Aluguéis	269	380
7.08.04	Remuneração de Capitais Próprios	14.182	16.323
7.08.04.03	Lucros Retidos / Prejuízo do Período	14.182	16.323

Comentário do Desempenho

Comentário do desempenho

Fechamos o 3º TRI 2022 observando movimentos positivos em relação aos segmentos onde atuamos. Os segmentos de CPaaS (Communication Platform as a Service) continuam apresentando tendência de expansão, que diminui os impactos da competição sobre as margens, bem como abre leques de oportunidade para explorar nichos, novos mercados, novos produtos e serviços bem como avançar na cadeia produtiva.

No 3º TRI/22, destacamos para cada segmento, movimentos na economia que geraram impactos positivos para o grupo.

No segmento de CPaaS-IoT, observamos o início implementação da rede 5G por todo o país e com isso, o mercado começa a se movimentar tanto para as necessidades de rede 5G privada para indústria 4.0 e para o Agronegócio, bem como para soluções de fatiamento que utilizem as redes 5G “públicas”, incluindo segurança pública, cidades inteligentes e veículos cada vez mais conectados e dependentes desta conectividade para se organizar nas cidades brasileiras. Neste quadro, o Grupo Datora encontra-se posicionado para atender às demandas crescentes relacionadas ao 5G.

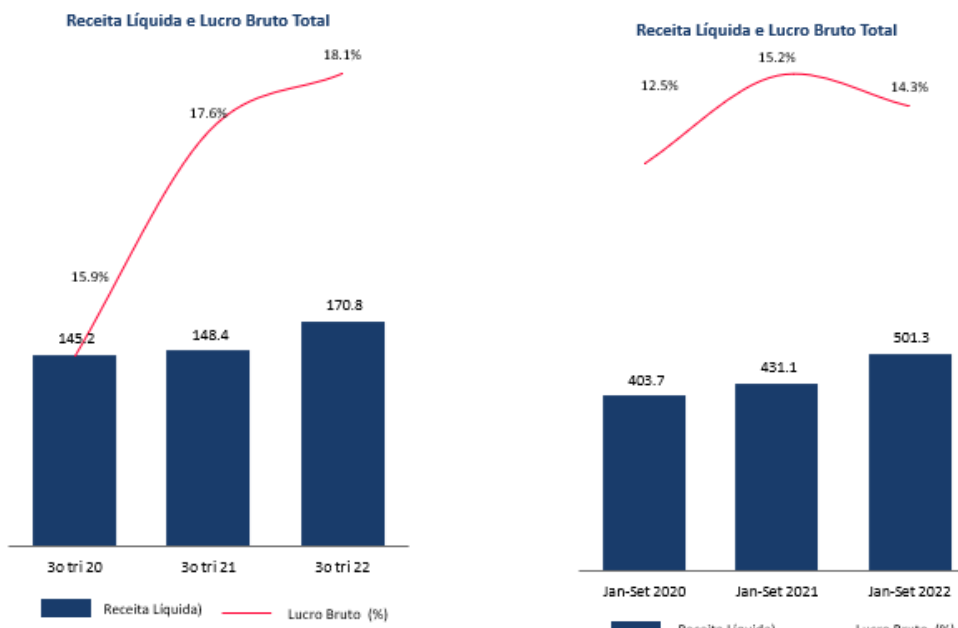
Já no segmento CPaaS-geral, destaque para a retomada dos negócios, com a acomodação do mercado após as ações da ANATEL no combate do spoofing e chamadas de curta duração originadas por call-centers. Com o ajuste do mercado às novas regras, observamos a retomada dos volumes de negócio e com tendência de alta. O aquecimento da economia em 2022, gerou também sinalizações positivas para o serviço de whitelabel que o grupo oferece para ISPs (internet Service Providers). Fechamos o período com 15 contratos assinados e 8 em operação.

No segmento CPaaS-OTT, observamos um aumento no conjunto de serviços de conectividade demandados pelas empresas deste segmento, ampliando a oferta de numeração fixa e móvel como conectividade para novos serviços, como 0800 e 4004 em uma magnitude ainda maior.

Seguindo o nosso planejamento estratégico, esperamos que as linhas de CPaaS cada vez mais assumam o protagonismo na geração de receita e na sua contribuição para os resultados de lucratividade e rentabilidade da empresa, uma vez que são as linhas de mais alto crescimento potencial e com maior margem de contribuição. O resultado consolidado do 3º TRI de 2022, mostra que continuamos avançando. Importante destacar, que a queda na margem bruta % (sem depreciação) se deve aos elementos de redundância implementados pelo grupo em 2022 e em linha com os objetivos de uma estrutura de rede mais confiável e pronta para receber as demandas do 5G. No segmento VoIP, observamos avanços na acomodação da venda da Oi Móvel, com sinais de normalização no volume de chamadas trafegadas junto ao Grupo Datora.. O segmento mantém-se como elemento importante na estruturação da camada de conectividade dos segmentos de CPaaS e mantém seu crescimento como esperado no plano estratégico da empresa.

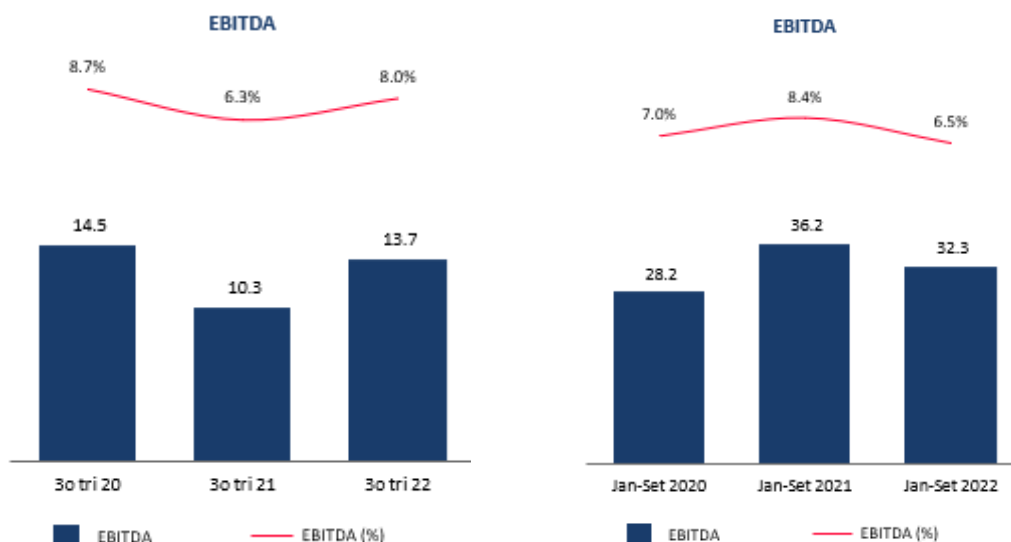
Os resultados consolidados seguiram o movimento dos segmentos e apresentaram ganhos importantes. A receita líquida e a margem bruta cresceram. A receita líquida consolidada cresceu 4% frente ao 2º TRI de 2022 e 15% frente ao resultado do 3º TRI de 2021. No acumulado do ano aponta alta de 16% frente a 2021. Já o lucro bruto cresceu 13% frente ao 3º TRI de 2021 e 22 frente ao 2º TRI de 2022 e acumula alta de 9% frente ao acumulado de 2021.

Comentário do Desempenho



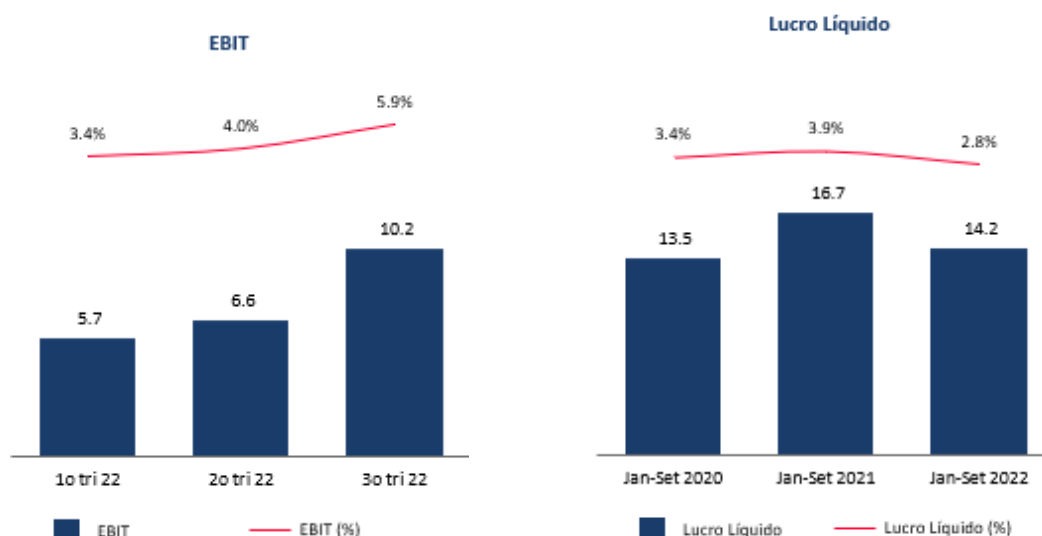
O EBITDA registrou alta em relação ao 2º TRI de 2022 e ao 3º TRI de 2021, mas queda em relação ao acumulado Jan-Set de 2021. O resultado era esperado, uma vez que em decorrência da tentativa do IPO, aumentamos nossa estrutura operacional em linha com as demandas cada vez mais importantes de governança e sustentabilidade.

O EBITDA registrou alta de 32% frente ao 3º TRI de 2021 e alta de 38% frente ao 2º TRI de 2022, ainda que registra queda no acumulado do ano frente a 2021 de 10%.



O Lucro líquido seguiu o movimento do EBITDA e registrou queda frente a 2021. Apesar da queda, observamos um aumento no lucro operacional ao longo de 2022, que deverá gerar um resultado em 2022 acima de 2021 se desconsiderarmos os efeitos do IR diferido.

Comentário do Desempenho



No cenário macroeconômico, não observamos oscilações significativas com potencial de impacto nos resultados do Grupo Datora no 3º Trimestre de 2022. A taxa básica de juros atingiu o patamar de 13.75%, mas não aponta tendência de alta. A inflação começa a sentir os sinais de uma taxa básica de juros mais alta e junto com as ações em cima dos impostos do ICMS dá sinais de desaceleração e com tendência de baixa. E o real segue em patamares de pouca oscilação frente ao dólar, se mantendo entre 5.2-5.5.

dano tocante à taxa básica de juros, não esperamos impactos nos resultados do ano, uma vez que fechamos o 3º TRI com um patamar de dívida em taxas pré-fixadas acima de 90%. Do lado da inflação, os impactos de 2022 já foram registrados no trimestre, com destaque para o dissídio que impacta a linha de maior peso nas nossas despesas, que é a linha de pessoal. Nas negociações com o sindicato, passamos parte do impacto para Jan/2023 e, desta forma, não esperamos mais impactos em 2022. Já em relação à taxa de câmbio, as políticas de hedge e variação cambial por competência que sofreram com a forte oscilação entre fevereiro e maio deste ano, gerando ajustes negativos e impacto no lucro líquido, não registraram impacto no 3º TRI e não esperamos impactos significativos até o fim do ano.

Os resultados financeiros de risco fecharam o 3º TRI de 2022 bem equacionados. A relação dívida líquida/EBITDA ficou em 0.79 e o saldo de tesouraria fechou positivo. O working capital tem aumentado em função das características da linha de Cpaas, mas operando numa taxa de conversão EBITDA – caixa operacional bem robusta, 53%.

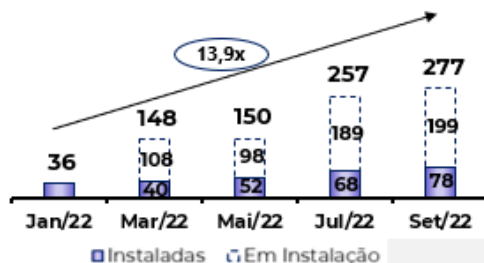
Para o 4º TRI e 2023, esperamos períodos de grandes desafios, uma vez que o país continua sem uma política fiscal clara frente aos desafios do orçamento para 2023 e segue pressionado pelas condições internacionais, que registram quadros inflacionários altos, desaceleração na China e uma forte expectativa de quadro de recessão mundial impulsionado pelo aumento dos juros básicos como política monetária para contenção da inflação. No Brasil, além do quadro fiscal, espera-se desaceleração da economia e o real mais pressionado frente ao aumento dos juros nos EUA, uma vez que o ciclo de commodities não aponta tendência de alta nos preços, o que contrabalançaria a alta de juros americana. Apesar deste cenário, continuamos com uma estrutura de dívida alongada e em sua maioria em taxas pré e com uma expectativa de performance superior dos segmentos de Cpaas frente a economia como um todo, pois são segmentos que geram produtividade e eficiência para os clientes.

Comentário do Desempenho

Com relação ao ESG também tivemos avanços. Continuamos crescendo no Projeto Escola Conectada junto aos nossos parceiros de ISG. Já são 78 escolas conectadas e 42 mil alunos atendidos.

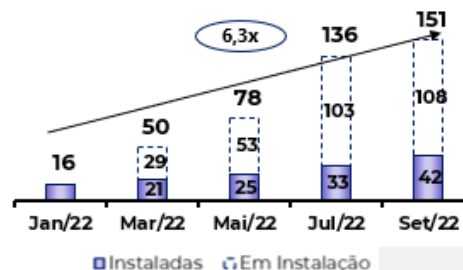
Escolas atendidas

de escolas



Alunos Beneficiados

Milhares de alunos



De modo a propiciar uma melhor experiência na leitura e análise dos números, reproduzimos abaixo os principais quadros de resultado das Demonstrações Financeiras Consolidadas de forma simplificada.

Comentário do Desempenho

Notas Explicativas



Datora Participações e Serviços S.A.

Informações contábeis intermediárias em 30 de setembro de 2022

Notas explicativas às informações contábeis intermediárias

(Em milhares de reais, exceto quando indicado de outra forma)

1 Contexto operacional

A Datora Participações e Serviços S.A. (“Companhia”, “Datora Participações” ou “DPR” e suas subsidiárias, coletivamente, o “Grupo”) é uma sociedade anônima de capital aberto, sediada na Alameda Oscar Niemeyer, 119, Nova Lima, no Estado de Minas Gerais, Brasil, e é a holding do grupo. Essas informações contábeis intermediárias (“informações contábeis intermediárias”) para os períodos de três e nove meses findos em 30 de setembro de 2022 abrangem a Companhia e suas controladas. A Datora Participações e Serviços S.A., além de holding, também atua como braço operacional no suporte de soluções de plataforma para os segmentos de CPaaS e IoT, bem como detém o Datacenter da companhia, provendo serviços de internet e colocation.

O grupo econômico é formado pela Companhia e demais controladas relacionadas a seguir:

Controladas	Atividade principal	País sede	Participação			
			30 de setembro de 2022		31 de dezembro de 2021	
			Direta	Indireta	Direta	Indireta
Datora Telecomunicações Ltda. (“Datora Telecom”)	Possui licenças STFC (Serviço de Telefonia Fixa Comutada) e SCM (Serviços de Comunicação Multimídia). Fornece serviços de <i>Voice over Internet Protocol</i> (“VoIP”) e Serviços de <i>Communication</i> plataforma <i>as a Service</i> (CPaaS)	Brasil	99,99%	-	99,99%	-
Datora Mobile Telecomunicações S.A. (“Datora Mobile”)	Possui a licença SMP, (Serviços Móveis Pessoais) e SCM (Serviços de Comunicação Multimídia). Opera por meio de rede virtual (RRV-SMP) e fornece serviços de conectividade para IoT (<i>Internet of Things</i>) e serviços de telefonia, mensageria (SMS) e banda larga móvel para todos os segmentos. Responde pelo Datacenter do Grupo.	Brasil	100%	-	100%	-
VDF Tecnologia da Informação Ltda. (“VDF TI”)	Desenvolvimento, licenciamento, comercialização de programas de computador e prestação de serviços de consultoria em tecnologia da informação (Incorporada pela Datora Mobile em 31 de agosto de 2022)	Brasil	-	-	2%	98%
NGN Latam Corp (“NGN USA”)	Mercado de comunicações, atuando como o componente operacional do grupo no mercado atacadista internacional, com foco nos USA e América Latina. Fornece serviços de VoIP, mensageria (SMS) e dados, como porta IP e capacidade em IRU (<i>Inrefutable Right Of Use</i>)	Estados Unidos	100%	-	100%	-
NGN Sweden Communications AB (“NGN Sweden”)	Atuava no mercado de comunicações, e era o componente operacional do grupo no mercado internacional de atacado, com foco na Europa e Ásia. Fornecia serviços de VoIP, mensageria (SMS) e dados, como porta IP e capacidade em IRU (<i>Inrefutable Right Of Use</i>). Em abril/2022 foi incorporada pela Datora France Communications SAS	Suécia	-	-	100%	-
Datora France Communication SAS (“Datora France”)	Mercado de comunicações, e é atualmente o componente operacional do grupo no mercado internacional de atacado, com foco na Europa e Ásia. Fornece serviços de VoIP, mensageria (SMS) e dados, como porta IP e capacidade em IRU (<i>Inrefutable Right Of Use</i>). Em abril/2022 incorporou as operações da NGN Sweden	França	100%	-	100%	-
Datora Pag Ltda. (“Arqia Pag”)	Intermediação de transações comerciais como correspondente bancário, entre outros serviços.	Brasil	98%	2%	98%	2%

2 Base de preparação

a. Declaração de conformidade

As informações contábeis intermediárias foram elaboradas de acordo com as práticas contábeis adotadas no Brasil, o Pronunciamento Técnico CPC 21 (R1) Relatório Financeiro Intermediário e, de acordo com o *International Accounting Standards (IAS) 34 Interim Financial Reporting*, emitido pela *International Financial Reporting Standards Board* e evidenciam todas as informações relevantes pertinentes às informações contábeis intermediárias, as quais são consistentes com as utilizadas pela Administração.

As informações contábeis intermediárias têm como objetivo fornecer uma atualização com base nas últimas demonstrações financeiras completas e, portanto, devem ser lidas em conjunto. Elas se concentram em novas atividades, eventos e circunstâncias e não divulgam informações apresentadas anteriormente de novo, exceto quando a manutenção de informações específicas for considerada importante pela administração.

As práticas contábeis e métodos de cálculos das estimativas adotadas nas informações contábeis intermediárias são os mesmos aplicados na preparação das demonstrações financeiras individuais e consolidadas dos exercícios findos em 31 de dezembro de 2021 e, portanto, devem ser lidas em conjunto.

A emissão das informações contábeis intermediárias foi autorizada pela Diretoria em 14 de novembro de 2022.

b. Base de mensuração

As informações contábeis intermediárias adotam o Real (“R\$”) como moeda funcional e de apresentação, sendo expressas em milhares de reais. As informações contábeis intermediárias foram mensuradas com base no custo histórico.

c. Uso de estimativa e julgamentos

Na preparação destas informações contábeis intermediárias, a Administração efetuou julgamentos e estimativas que afetam a aplicação das políticas contábeis do Grupo e os valores reportados de ativos, passivos, receitas e despesas. Os resultados reais podem divergir dessas estimativas.

Os julgamentos significativos adotados pela Administração na aplicação das políticas contábeis e as principais fontes de incerteza das estimativas foram as mesmas que as descritas nas últimas demonstrações financeiras anuais individuais e consolidadas.

3 Mudança nas principais política contábeis

As seguintes novas normas são efetivas para exercícios iniciados após 1º de janeiro de 2022.

- Contratos Onerosos – Custos para cumprir um contrato (alterações ao CPC 25/IAS 37)
- Melhorias anuais para normas IFRS – 2018-2020;
- Imobilizado – Receitas antes do uso pretendido (alterações ao CPC 27/IAS 16);
- Referências à estrutura conceitual (alterações ao CPC 15/IFRS 3); e
- Classificação de passivos como circulantes ou não circulantes (alterações ao CPC 26/IAS 1 e CPC 23/IAS 8).

Todos os novos pronunciamentos contábeis, adotados a partir de 1 de janeiro de 2022, foram avaliados pela Companhia em 30 de setembro de 2022 e não foram identificados impactos relevantes a serem refletidos nas informações contábeis intermediárias.

4 Caixa e equivalentes de caixa

	Consolidado		Controladora	
	30/09/2022	31/12/2021	30/09/2022	31/12/2021
Caixa	2	2	-	-
Depósitos bancários	10.725	9.718	1.968	5.330
Investimentos de curto prazo	2.047	3.571	6	-
Total	12.774	13.291	1.974	5.330

Os investimentos de curto prazo referem-se, substancialmente, a operações de renda fixa remuneradas a taxa de 107,2% (102,08% em 31 de dezembro de 2021) do Certificado de Depósito Interbancário (CDI) e liquidez imediata.

5 Contas a receber de clientes

	Consolidado		Controladora	
	30/09/2022	31/12/2021	30/09/2022	31/12/2021
Contas a receber de clientes	115.056	135.013	6.975	5.085
Contas a receber – partes relacionadas (nota 13)	-	-	2.137	1.384
Perda por redução ao valor recuperável de contas a receber de clientes	(1.826)	(1.654)	(151)	(151)
Total	113.230	133.359	8.961	6.318

A seguir, o prazo de vencimento das contas a receber de clientes em 30 de setembro de 2022 e 31 de dezembro de 2021, por prazo de vencimento (*aging-list*):

	Consolidado		Controladora	
	30/09/2022	31/12/2021	30/09/2022	31/12/2021
A vencer	101.273	129.981	6.389	6.010
Em atraso (dias):				
01–30	6.844	3.573	2.148	403
31–60	2.012	413	195	24
61–90	1.072	369	92	6
91–180	2.294	413	216	23
181–360	1.256	147	59	3
>360	305	117	13	-
Total	115.056	135.013	9.112	6.469

As variações na provisão para perdas por redução ao valor recuperável de contas a receber de clientes são discriminadas abaixo:

	Consolidado		Controladora	
	30/09/2022	31/12/2021	30/09/2022	31/12/2021
Saldo no início do período	(1.654)	(2.552)	(151)	(326)

(Constituição) / reversão de perda por redução ao valor recuperável de contas a receber de clientes	(508)	(660)	-	144
Baixas (i)	323	1.591	-	31
Efeitos da taxa de câmbio	13	(33)	-	-
Saldo no encerramento do período	(1.826)	(1.654)	(151)	(151)

- (i) As baixas de contas a receber contra a provisão para perdas por redução ao valor recuperável, consequentemente, sem impacto no resultado do período.

6 Imposto de renda e da contribuição social

O detalhamento do imposto de renda e da contribuição social, reconhecido e não reconhecido é apresentado abaixo:

Consolidado			
Diferenças temporárias	Reconhecido como resultado (despesa ou receita)	30/09/2022	31/12/2021
Perda por redução ao valor recuperável de contas a receber de clientes	172	1.826	1.654
Provisão para participação nos lucros	(1.826)	2.512	4.338
Provisão para contingências	-	391	391
Ativos intangíveis gerados internamente	85	(1.588)	(1.673)
Arrendamento – IFRS 16 / CPC 06 (R2)	12	889	877
Resultado com variação cambial não realizada	(1.395)	(847)	548
Ganho e perdas em instrumentos financeiros derivativos	(256)	(196)	60
Prejuízo fiscal e base negativa da contribuição social			
Prejuízo fiscal acumulado – 25% (a)	(2.971)	96.358	99.329
Base negativa de CSLL – 9% (a)	(2.971)	133.404	136.375
Total de adições temporárias mais prejuízo fiscal e base negativa, líquido	(9.150)	232.749	241.899
Ativo fiscal diferido	(1.776)	38.005	39.781
Passivo fiscal diferido	(326)	(895)	(569)
Ativo fiscal diferido líquido – Reconhecido e não reconhecido	(2.102)	37.110	39.212
Ativo fiscal diferido – reconhecido	(2.342)	35.888	38.230
Ativo fiscal diferido – não reconhecido	239	1.222	983
No resultado do período	(2.343)	(2.343)	6.337

- (a) Em 2017, a controlada Datora Telecomunicações Ltda. Aderiu ao Programa Especial de Regularização Tributária (PERT), para o qual se utilizou do prejuízo fiscal para compensação com tributos federais parcelados. Portanto, os valores do prejuízo fiscal e base negativa de contribuição social sobre o lucro líquido são diferentes.

Controladora			
Diferenças temporárias	Reconhecido como resultado (despesa ou receita)	30/09/2022	31/12/2021
Perda por redução ao valor recuperável de contas a receber de clientes	-	151	151
Provisão para participação nos lucros	(1.334)	1.749	3.083
Ativos intangíveis gerados internamente	26	(346)	(372)
Arrendamento – IFRS 16 / CPC 06 (R2)	18	895	877
Prejuízo fiscal e base negativa da contribuição social			
Prejuízo fiscal acumulado – 25%	(65)	45.292	45.357
Base negativa de CSLL – 9%	(65)	45.292	45.357
Total de adições temporárias mais prejuízo fiscal, líquido	(1.420)	93.033	94.453
Ativo fiscal diferido	(470)	16.349	16.819
Passivo fiscal diferido	8	(118)	(126)
Ativo fiscal diferido líquido – Reconhecido e não reconhecido	(462)	16.231	16.693
Ativo fiscal diferido – reconhecido	(460)	16.233	16.693
Ativo fiscal diferido – não reconhecido	(2)	(2)	-
No resultado do período	(460)	(460)	4.084

Reconciliação da alíquota efetiva

	Consolidado	
	30/09/2022	30/09/2021
Lucro antes de impostos	19.500	24.785
Alíquota de imposto	34%	34%
Imposto de renda e contribuição social	(6.630)	(8.427)
Ajustes para cálculo pela alíquota efetiva		
Incentivo fiscal - (Lei do bem 11.196/05, art. 19, § 1º)	714	203
Adições e Exclusões Permanentes	450	(432)
JSCP a pagar	-	461
Efeito de alíquotas de imposto de entidades no exterior	340	166
IRPJ e CSLL, diferidos sobre prejuízo fiscal e diferenças temporárias - Não reconhecido	(189)	(433)
Outros incentivos fiscais	(3)	-
Imposto de renda e contribuição social do período	(5.318)	(8.462)
Imposto de renda e contribuição social – correntes	(2.975)	(5.448)
Imposto de renda e contribuição social – diferidos	(2.343)	(3.014)
Alíquota de imposto efetiva	(27%)	(34%)

	Controladora	
	30/09/2022	30/09/2021
Lucro antes de impostos	14.678	17.375
Alíquota de imposto	34%	34%
Imposto de renda e contribuição social	(4.991)	(5.908)
Ajustes para cálculo pela alíquota efetiva		
Resultado de equivalência patrimonial	4.483	5.215
Incentivo fiscal - (Lei do bem 11.196/05, art. 19, § 1º)	454	145
JSCP a pagar	-	461
JSCP a receber	(459)	(736)
Outras movimentações	17	(229)
Imposto de renda e contribuição social do período	(496)	(1.052)
Imposto de renda e contribuição social – correntes	(36)	(813)
Imposto de renda e contribuição social – diferidos	(460)	(239)
Alíquota de imposto efetiva	(3%)	(6%)

7 Investimentos

Apresentamos nossa lista de controladas abaixo:

Controladas	Controladora			
	% de participação			
	30/09/2022		31/12/2021	
	Diretas	Indiretas	Diretas	Indiretas
Datora Telecom	99,99%	-	99,99%	-
Datora Mobile	100%	-	100%	-
VDF TI (b)	-	-	2%	98%
Arqia Pag	98%	2%	98%	2%
Datora France	100%	-	100%	-
NGN Sweden (a)	-	-	100%	-
NGN USA	100%	-	100%	-

a. Composição e movimentação dos investimentos

	Controladora							Total
	Datora Telecom	Datora Mobile	VDF TI	Arquia Pag	Datora France	NGN SWE	NGN USA	
Capital social (R\$)	25.639.407	28.690.337	-	10.000	11.160.314	-	1.185.994	66.686.052
Número de ações:	25.639.407	18.585.811	-	10	183.711	-	5.000	44.413.939
Ações ordinárias	25.639.407	18.585.811	-	10	183.711	-	5.000	44.413.939
Participação	100%	100%	-	98%	100%	-	100%	100%
Total do ativo de controladas	70.158	87.347	-	182	146.386	-	106.547	410.620
Total do passivo de controladas	(42.907)	(29.261)	-	(1.763)	(138.073)	-	(109.594)	(321.598)
Patrimônio líquido de investidas em 30 de setembro de 2022	(27.251)	(58.086)	-	1.581	(8.313)	-	3.047	(89.022)
Resultado das controladas no período de nove meses em 2022	6.148	4.989	(50)	(407)	(525)	2.978	(5)	13.128
Valor do investimento em 30 de setembro de 2022	27.251	58.086	-	(1.549)	8.313	-	(3.047)	89.054

	Controladora							Total
	Datora Telecom	Datora Mobile	VDF TI	Arquia Pag	Datora France	NGN Sweden	NGN USA	
Investimentos em 1º de janeiro de 2021	21.236	41.533	-	-	184	1.309	-	64.262
Provisão para perdas sobre investimentos mantidos em controladas em 1º de janeiro de 2021	-	-	(19)	(164)	-	-	(1.646)	(1.829)
Resultado de equivalência patrimonial	6.586	17.633	-	(990)	(506)	3.738	(1.028)	25.433
Juros sobre capital próprio	(696)	(1.467)	-	-	-	-	-	(2.163)
Efeito reflexo dos ajustes cumulativos de conversão de moeda estrangeira	-	-	-	-	18	172	(224)	(34)
Dividendos distribuídos	(2.714)	(2.721)	-	-	-	-	-	(5.435)
Distribuição desproporcional de dividendos	(2.687)	-	-	-	-	-	-	(2.687)
Outras	(40)	2	-	-	-	37	-	(1)
Investimentos em 31 de dezembro de 2021	21.685	54.980	-	-	-	5.256	-	81.921
Provisão para perdas sobre investimentos mantidos em controladas em 31 de dezembro de 2021	-	-	(19)	(1.154)	(304)	-	(2.898)	(4.375)
Resultado de equivalência patrimonial	6.148	4.989	(5)	(395)	(525)	2.978	(5)	13.185
Juros sobre capital próprio (c)	(350)	(1.000)	-	-	-	-	-	(1.350)
Efeito reflexo dos ajustes cumulativos de conversão de moeda estrangeira	-	-	-	-	2.651	(1.743)	(144)	764
Distribuição desproporcional de dividendos	(232)	(883)	-	-	-	-	-	(1.115)
Incorporação (a) / (b)	-	-	-	-	6.491	(6.491)	-	-
Venda de participação (d)	-	-	24	-	-	-	-	24
Investimento em 30 de setembro de 2022	27.251	58.086	-	-	8.313	-	-	93.650
Provisão para perdas sobre investimentos mantidos em controladas em 30 de setembro de 2022	-	-	-	(1.549)	-	-	(3.047)	(4.596)

- a) Em 20 de abril de 2022, ocorreu a reestruturação societária na qual NGN Sweden Communications AB que foi incorporada pela Datora France Communication SAS, e após esta data, o mercado de comunicações internacionais de atacado (serviços de VoIP, mensageria (SMS) e dados, como porta IP e capacidade em IRU (*Inrefutable Right Of Use*)), passou a ser feito pela Datora France Communication SAS. Por serem empresas sob controle comum, a Companhia optou por realizar a incorporação pelo valor de livros (valor contábil na data base de 20 de abril de 2022).
- b) Em 30 de agosto de 2022 ocorreu a reestruturação societária na qual a VDF Tecnologia da Informação Ltda. foi incorporada pela Datora Mobile. Para essa operação a Companhia também optou por realizar a incorporação pelo valor de livros. (valor contábil na data base de 30 de agosto de 2022).
- c) O montante de R\$ 1.350 é apresentado bruto nesta nota. A controladora recebeu os juros sobre capital próprio líquido de R\$ 1.148, sendo R\$ 202 referente a imposto retido.
- d) Para a realização da incorporação da VDF TI pela Datora Mobile, a Datora Participações vendeu a valor de livros (valor contábil na data base de 30 de agosto de 2022)., sua participação de 2% para a Datora Mobile., que passou a deter 100% de participação no momento da incorporação.

Notas Explicativas



Datora Participações e Serviços S.A.
Informações contábeis intermediárias
em 30 de setembro de 2022

8 Imobilizado

Consolidado								
	Móveis e equipamentos	Veículos	Instalações	Equipamentos de computação	Máquinas e equipamentos	Benfeitorias em imóveis de terceiros	Direito de uso	Total
Custo:								
1º de janeiro de 2021	656	1.139	530	1.301	27.749	626	4.691	36.692
Adições	38	-	201	351	1.961	1.430	3.551	7.532
Baixas	-	-	-	-	(56)	(7)	(942)	(1.005)
Transferência	-	-	-	-	45	-	(45)	-
Efeitos de variação cambial	-	-	-	-	70	-	-	70
31 de dezembro de 2021	694	1.139	731	1.652	29.769	2.049	7.255	43.289
Adições	18	-	31	215	4.790	105	2.261	7.420
Baixas	-	-	-	(41)	-	-	(3.918)	(3.959)
Transferência (a)	-	-	-	-	1.391	-	-	1.391
Efeitos de variação cambial	-	-	-	-	(27)	-	-	(27)
Remensuração	-	-	-	-	-	-	282	282
30 de setembro de 2022	712	1.139	762	1.826	35.923	2.154	5.880	48.396
Depreciação acumulada:								
1º de janeiro de 2021	(458)	(955)	(430)	(723)	(16.414)	(474)	(1.603)	(21.057)
Adições	(54)	(79)	(59)	(116)	(2.096)	(330)	(1.413)	(4.147)
Baixas	-	-	-	-	-	-	686	686
31 de dezembro de 2021	(512)	(1.034)	(489)	(839)	(18.510)	(804)	(2.330)	(24.518)
Adições	(38)	(48)	(58)	(110)	(2.581)	(431)	(1.153)	(4.419)
Baixas	-	-	-	41	-	-	2.194	2.235
30 de setembro de 2022	(550)	(1.082)	(547)	(908)	(21.091)	(1.235)	(1.289)	(26.702)
1 de janeiro de 2021	198	184	100	578	11.335	152	3.088	15.635
31 de dezembro de 2021	182	105	242	813	11.259	1.245	4.925	18.771
30 de setembro de 2022	162	57	215	918	14.832	919	4.591	21.694

Controladora							
	Móveis e Utensílios	Instalações	Equipamentos de computação	Máquinas e equipamentos	Benfeitorias em imóveis de terceiros	Direito de uso	Total
Custo:							
1º de janeiro de 2021	-	227	-	1.436	327	4.262	6.252
Adições	35	137	303	564	1.428	3.551	6.018
Baixas	-	-	-	-	(7)	(903)	(910)
Transferência	-	-	-	45	-	(45)	-
31 de dezembro de 2021	35	364	303	2.045	1.748	6.865	11.360
Adições	5	31	194	262	91	-	583
Baixas	-	-	-	-	-	(3.918)	(3.918)
Remensuração	-	-	-	-	-	887	887
30 de setembro de 2022	40	395	497	2.307	1.839	3.834	8.912
Depreciação acumulada:							
1º de janeiro de 2021	-	(16)	-	(158)	(164)	(1.213)	(1.551)
Adições	(1)	(54)	(24)	(166)	(320)	(1.413)	(1.978)
Baixas	-	-	-	-	-	686	686
31 de dezembro de 2021	(1)	(70)	(24)	(324)	(484)	(1.940)	(2.843)
Adições	(3)	(52)	(57)	(164)	(426)	(947)	(1.649)
Baixas	-	-	-	-	-	1.589	1.589
30 de setembro de 2022	(4)	(122)	(81)	(488)	(910)	(1.298)	(2.903)
1 de janeiro de 2021	-	211	-	1.278	163	3.049	4.701
31 de dezembro de 2021	34	294	279	1.721	1.264	4.925	8.517
30 de setembro de 2022	36	273	416	1.819	929	2.536	6.009

- (a) Ao longo do exercício de 2021, foram realizados investimentos para a implementação do Core redundante de IoT, que além da segurança de redundância da rede, o novo Core também será responsável pela IoT 5G do Grupo Datora, dessa forma o montante de R\$ 1.391 trata-se de hardwares inicialmente reconhecidos como ativo intangível em andamento e transferido para imobilizado.

9 Intangível

Classificação	Descrição	Vida útil estimada (em anos)
Desenvolvimento de MVNO	Desenvolvimento da Plataforma de Operação Móvel, IoT e telefonia Móvel	15
Projeto Inovacred	Detalhes do projeto na tabela abaixo	10
Projeto Credenciadas	Considera B/OSS, Black list, CRM e MVNO e, a partir de 2020 foi consolidado em Credenciadas	3 – 5
Carteira de clientes	VoIP internacional	5
Softwares	Detalhes do projeto na tabela abaixo	5
Core Redundante IoT	Redundância da rede e IoT 5G	5

Consolidado							
	Desenvolvimento MVNO (ii)	Projeto Inovacred (iii)	Projeto credenciada (v)	Carteira de clientes	Em andamento	Softwares (i)	Total
Custo:							
1º de janeiro de 2021	35.000	5.232	1.757	926	291	18.046	61.252
Adições	-	-	-	-	13.477	1.815	15.292
Transferência	-	-	(55)	-	-	55	-
Efeito da variação cambial	-	-	-	6	-	89	95
31 de dezembro de 2021	35.000	5.232	1.702	932	13.768	20.005	76.639
Adições	-	-	-	-	2.473	527	3.000
Baixas	-	-	-	-	(179)	-	(179)
Transferências (a)	-	-	(620)	-	(10.895)	10.124	(1.391)
Efeito da variação cambial	-	-	-	(187)	(3)	205	15
30 de setembro de 2022	35.000	5.232	1.082	745	5.164	30.861	78.084
Amortização acumulada:							
1º de janeiro de 2021	(11.938)	(1.568)	(241)	(179)	-	(9.886)	(23.812)
Adições	(2.333)	(523)	(216)	(402)	-	(2.169)	(5.643)
31 de dezembro de 2021	(14.271)	(2.091)	(457)	(581)	-	(12.055)	(29.455)
Adições	(1.750)	(393)	(162)	(164)	-	(2.958)	(5.427)
30 de setembro de 2022	(16.021)	(2.484)	(619)	(745)	-	(15.013)	(34.882)
1º de janeiro de 2021	23.062	3.664	1.516	747	291	8.160	37.440
31 de dezembro de 2021	20.729	3.141	1.245	351	13.768	7.950	47.184
30 de setembro de 2022	18.979	2.748	463	-	5.164	15.848	43.202

Controladora

	Projeto credenciada	Em andamento	Softwares (i)	Total
Custo:				
1º de janeiro de 2021	656	-	688	1.344
Adições	-	457	1.056	1.513
Transferências	(656)	710	(54)	-
31 de dezembro de 2021	-	1.167	1.690	2.857
Adições	-	1.597	128	1.725
Baixas	-	(20)	-	(20)
Transferências	-	(1.186)	1.186	-
30 de setembro de 2022	-	1.558	3.004	4.562
Amortização acumulada:				
1º de janeiro de 2021	-	-	(126)	(126)
Adições	-	-	(219)	(219)
31 de dezembro de 2021	-	-	(345)	(345)
Adições	-	-	(420)	(420)
30 de setembro de 2022	-	-	(765)	(765)
1º de janeiro de 2021	656	-	562	1.218
31 de dezembro de 2021	-	1.167	1.345	2.512
30 de setembro de 2022	-	1.558	2.239	3.797

- (i) **Software:** refere-se às licenças de uso de software adquiridas, principalmente da Microsoft, cuja propriedade é do Grupo e, pela implantação do sistema de gestão ERP SAP, ativado em 2017, além de outros sistemas necessários para o funcionamento de equipamentos utilizados nas operações;
- (ii) **Desenvolvimento de MVNO:** Esse projeto consiste no atendimento dos clientes do serviço de M2M (*Machine to Machine*), tendo sido esse valor mensurado considerando todo o contexto do projeto durante a fase de desenvolvimento, incluindo todos os gastos diretamente atribuíveis, necessários à criação;
- (iii) **Projeto Inovacred:** trata-se de produtos (software e aplicações) desenvolvidos dentro do universo da Internet das Coisas (IoT), bem como da implementação de um laboratório de IoT na sede da controlada Datora Mobile em Nova Lima (MG), com o desenvolvimento de um novo chip para telefonia móvel com tecnologia exclusiva sem restrição de operadora ou roaming, para atender à crescente demanda do mercado de tecnologia;
- (iv) Ao longo do exercício de 2021, foram realizados investimentos para a implementação do Core redundante de IoT, que além a segurança de redundância da rede, o novo Core também será responsável pela IoT 5G do Grupo. O Core redundante de IoT foi transferido de intangível em andamento para o intangível em operação no final do período de 30 de setembro de 2022, portanto, não houve amortização e depreciação no período.
 - a) Durante o período, ocorreram ativações de projetos, sendo o principal o de Core redundante. No levantamento dos saldos a serem ativados, foram identificados alguns itens de hardware e, por isso, parte foi transferida para o Ativo Imobilizado.

A Administração não identificou fatores de redução ao valor recuperável para ativos intangíveis.

10 Empréstimos e financiamentos

Em 30 de setembro de 2022 e 31 de dezembro de 2021, a posição dos empréstimos e financiamentos era a seguinte:

Consolidado				
Tipo de operação	Encargos contratuais	Vencimento final	30/09/2022	31/12/2021
Finep (a)	Taxa pré-fixada 0,23% a.m. (2,80% a.a.)	2031	25.722	21.786
Capital de giro - Banco Bradesco	Taxa pré-fixada 0,59% a.m. (7,35 a.a.)	2023	4.469	7.622
Capital de giro - Banco Bradesco	Taxa pré-fixada 0,64% a.m. (7,96% a.a.)	2023	101	256
Capital de giro - Banco Mercantil	CDI + 0,33% a.m. (4,03% a.a.)	2023	1.532	1.299
Capital de giro - Banco Safra	CDI + 0,27% a.m. (3,28% a.a.)	2024	1.628	1.920
Total			33.452	32.883
Circulante			6.888	7.112
Não circulante			26.564	25.771

Controladora				
Tipo de operação	Encargos contratuais	Vencimento final	30/09/2022	31/12/2021
Finep (a)	Taxa pré-fixada 0,23% a.m. (2,80% a.a.)	2031	25.721	21.786
Capital de giro - Banco Bradesco	Taxa pré-fixada 0,64% a.m. (7,96% a.a.)	2022	101	256
Capital de giro - Banco Mercantil	CDI + 0,33% a.m. (4,0% a.a.)	2023	1.532	1.299
Capital de giro - Banco Safra	CDI + 0,27% a.m. (3,28% a.a.)	2024	1.628	1.920
Total			28.982	25.261
Circulante			2.418	2.947
Não circulante			26.564	22.314

- (a) A Companhia aprovou em janeiro de 2021 o financiamento com a FINEP, instituição que financia estudos e projetos ligados à inovação, vinculada ao Ministério da Ciência e Tecnologia. O financiamento visa (i) habilitar clientes do Grupo para oferecer pacotes de voz, dados móveis e IoT da Operadora Móvel com Rede Virtual (“MVNO”) e (ii) expandir as operações de IoT na região LATAM e promover as operações de IoT no setor de agronegócio (iii) promover automação nos processos com os clientes internos.

Os empréstimos estão atrelados a garantias e não têm cláusulas específicas para penalidade em caso de quebra do contrato (*covenants*) relacionadas a indicadores financeiros, assim como as cláusulas restritivas qualitativas e não financeiras estão sendo cumpridas.

Referência	Valor do crédito	Vencimento	Encargos	Taxa efetiva de juros	30/09/2022	Garantias
Banco Mercantil de Investimentos S.A.	R\$ 5.000	28 de dezembro de 2020 a 29 de maio de 2023	Sistema de amortização: SISTEMA DE AMORTIZAÇÃO CONSTANTE (SAC); Forma de pagamento: Pagamento de juros nas primeiras 6 parcelas, e pagamento do principal a partir da 7 parcela. Encargos financeiros: Taxa de juros pré-fixada 0,33% a.m. (4,03% a.a.) + CDI	Alíquota efetiva: 0,33% a.m. (4,03% a.a.) + CDI	1.532	Compromisso de contas a receber do SumUp
Banco Bradesco S.A.	R\$ 2.000	23 de abril de 2020 a 9 de janeiro de 2023	Forma de pagamento: 1º e 2ª Parcela – R\$ 38 – Vencimento 23/04/2020 e 22/07/2020, e R\$ 221 a partir da 3ª parcela.	Taxa de juros efetiva de 0,64 % a.m. (7,96 % a.a.)	101	Compromisso de contas a receber da Claro
Banco Bradesco S.A.	R\$ 8.000	8 de outubro de 2021 a 8 de setembro de 2023	Sistema de amortização: SISTEMA DE AMORTIZAÇÃO CONSTANTE (SAC); Forma de pagamento: Pagamento mensal de R\$ 385.	Fixa, 0,59% a.a. (7,35% a.a.), capitalizados diariamente e calculados de forma exponencial “pro rata temporis” com base em um ano de 360 (trezentos e sessenta) dias.	4.469	Compromisso de contas a receber da Claro
Finep	R\$ 34.681	19 de abril de 2021 a 15 de julho de 2031	Método de pagamento: Pagamento de juros mensais e carência do principal de 36 meses. A natureza da garantia financeira gerou uma redução de 0,7% no SPREAD da Finep, resultando em uma taxa final de 2,8% ao ano. Também há a Arrecadação de TAC no valor de 1,29%, incidente sobre o valor de cada parcela do financiamento recebida.	TE + 0,2303% a.m. ou TR + 2,8% a.a.	25.722	Carta fiança e ou Seguro Garantia
Banco Safra	R\$ 1.800	10 de dezembro de 2024	Sistema de amortização: SISTEMA DE AMORTIZAÇÃO CONSTANTE (SAC); Método de Pagamento: Carência dos Juros e Principal por 6 meses.	CDI + 0,27% a.m. ou 3,28% a.a. – Capital de giro sem IOF	1.628	20% de duplicatas da Datora Mobile + aval da Datora Telecom
Total					33.452	

A movimentação de empréstimos e financiamentos para o período findo é apresentada abaixo:

	Consolidado		Controladora	
	30/09/2021	31/12/2020	30/09/2021	31/12/2020
Saldo do início do período	13.792	7.577	5.338	5.505
Valor justo dos derivativos	-	425	-	-
Adições	18.197	15.379	18.147	7.009
Pagamentos de empréstimos e financiamentos - principal	(1.876)	(9.438)	(1.654)	(7.214)
Pagamentos de empréstimos e financiamentos – juros	(339)	(679)	(334)	(517)
Pagamento de despesas na liquidação de derivativos	-	(425)	-	-
Juros sobre empréstimos	924	953	373	605
Total	30.648	13.792	21.920	5.388

	Consolidado		Controladora	
	30/09/2022	31/12/2021	30/09/2022	31/12/2021
Saldo do início do período	32.883	13.792	25.261	5.388
Adições	3.634	23.581	3.634	23.581
Pagamentos de empréstimos e financiamentos - principal	(3.331)	(5.060)	(331)	(3.838)
Pagamentos de empréstimos e financiamentos – juros	(1.177)	(740)	(708)	(578)
Juros sobre empréstimos	1.443	1.310	1.126	708
Total	33.452	32.883	28.982	25.261

O fluxo nominal, por vencimento, é apresentado abaixo:

	Consolidado	Controladora
Menos de um ano	8.096	3.468
Entre um e dois anos	4.427	4.427
Entre dois e cinco anos	16.350	16.350
Acima de 5 anos	7.796	7.796

11 Arrendamentos

Descrição	Consolidado			
	Encargos (taxa contratual)	Vencimento final	30/09/2021	31/12/2021
Sala comercial - 9° JK	0,84% a.m.	01/04/2025	2.081	2.340
Sala comercial - 13° Faria Lima	0,0063% a.m.	14/02/2025	1.254	1.593
Sala comercial - 3° Nova Lima	0,0062% a.m.	24/02/2026	415	483
Aluguel - Hosting Embratel (Rack)	0,62% a.m.	10/02/2026	1.197	1.124
Total			4.947	5.540
Circulante			1.688	1.431
Não circulante			3.259	4.109

Controladora				
Descrição	Encargos (taxa contratual)	Vencimento final	30/09/2021	31/12/2021
Sala comercial - 9° JK	0,84% a.m.	01/04/2025	-	2.340
Sala comercial - 13° Faria Lima	0,0063% a.m.	14/02/2025	1.254	1.593
Sala comercial - 3° Nova Lima	0,0062% a.m.	24/02/2026	415	483
Aluguel - Hosting Embratel (Rack)	0,62% a.m.	10/02/2026	1.197	1.124
Total			2.866	5.540
Circulante			918	1.431
Não circulante			1.948	4.109

Movimentação de passivo de arrendamento para o período findo em 30 de setembro de 2022 e exercício findo em 31 de dezembro de 2021:

	Consolidado		Controladora	
	30/09/2021	31/12/2020	30/09/2021	31/12/2020
Saldo do início do período	3.264	4.363	3.264	3.444
Adições	3.685	1.185	3.685	1.272
Alienações	(239)	(639)	(239)	(335)
Pagamentos de arrendamentos – principal	(730)	(1.343)	(730)	(815)
Pagamentos de arrendamentos – juros	(372)	(399)	(372)	(366)
Descontos obtidos (Concessões de aluguéis – COVID-19)	-	(302)	-	(302)
Provisão para juros sobre arrendamentos	372	399	372	366
Total	5.980	3.264	5.980	3.264

Descrição	Consolidado		Controladora	
	30/09/2022	31/12/2021	30/09/2022	31/12/2021
Saldo do início do período	5.540	3.264	5.540	3.264
Adições	2.261	3.551	887	3.551
Remensurações	282	-	-	-
Baixas	(1.916)	(239)	(2.464)	(239)
Pagamentos de arrendamentos - principal	(1.220)	(1.036)	(1.097)	(1.036)
Pagamentos de arrendamentos - juros	(347)	(490)	(290)	(490)
Provisão para juros sobre arrendamentos	347	490	290	490
Total	4.947	5.540	2.866	5.540

Os fluxos nominais, por vencimento, são apresentados abaixo:

	Consolidado	Controladora
Menos de um ano	2.050	1.103
Entre um e dois anos	2.054	1.107
Entre dois e cinco anos	1.346	872

12 Fornecedores e outras contas a pagar

Os fornecedores incluem principalmente os pagamentos dos prestadores de serviços de conectividade, minutos, mensagens e dados, entre operadoras e junto à MNO, TIM.

	Consolidado		Controladora	
	30/09/2022	31/12/2021	30/09/2022	31/12/2021
Fornecedores e outras contas a pagar (nacionais)	103.013	128.070	2.524	4.534
Fornecedores e outras contas a pagar (internacionais)	5.957	10.850	-	-
Fornecedores - partes relacionadas (nota 13)	160	165	5.538	3.889
Total	109.130	139.085	8.062	8.423
Circulante	109.130	137.961	8.062	8.423
Não circulante	-	1.124	-	-

13 Transações com partes relacionadas

a. Contas a receber de partes relacionadas

	Tipo	Controladora	
		30/09/2022	31/12/2021
Arqia Pag (b)	Contas a receber (nota 5)	15	-
Arqia Pag (b)	Adiantamento concedido	1.217	994
Arqia Pag (b)	Mútuo a receber	175	175
Datora Telecom (c)	Contas a receber (nota 5)	1.405	683
Datora Telecom (c)	Adiantamento concedido	705	-
Datora Mobile (d)	Contas a receber (nota 5)	717	701
Datora Mobile (c)	Adiantamento concedido	7	-
Datora Mobile (d)	Dividendos e JSCP a receber	3.173	-
Total		7.414	2.553
Circulante		7.414	2.553

b. Contas a pagar para partes relacionadas

	Tipo	Consolidado		Controladora	
		30/09/2022	31/12/2021	30/09/2022	31/12/2021

NGN Latam Comunicaciones (a)	Fornecedores (nota 12)	160	165	-	-
Datora Telecom (c)	Mútuo a pagar	-	-	16.419	16.648
Datora Telecom (c)	Fornecedores (nota 12)	-	-	112	781
Datora Mobile (d)	Fornecedores (nota 12)	-	-	5.426	3.108
		-	-		
Total		160	165	21.957	20.537
Circulante		160	165	5.538	3.889
Não circulante		-	-	16.419	16.648

	Alteração de empréstimos com partes relacionadas	
	Controladora	
	30/09/2022	31/12/2021
Saldo de empréstimos com a Datora Telecom no início do período	(16.648)	(17.323)
Pagamento de empréstimos da Datora Telecom	229	675
Saldo de empréstimos com a Datora Telecom no fim do período	(16.419)	(16.648)

c. Efeitos de Transações com Partes Relacionadas no Resultado

Controladora				
30/09/2021	Receita	Custo	Reembolso de despesa	Saldo
Datora Telecom (c)	1.082	(1.473)	2.602	2.211
Datora Mobile (d)	1.176	(6.929)	2.301	(3.452)
VDF TI	19	-	89	108
Total	2.277	(8.402)	4.992	(1.133)

Controladora				
30/09/2022	Receita	Custo	Reembolso de despesa	Saldo
Datora Telecom (c)	-	(1.495)	6.502	5.007
Datora Mobile (d)	162	(7.483)	2.243	(5.078)
Arqia Pag (b)	-	-	73	73
Total	162	(8.978)	8.818	2

- (a) **NGN Latam Comunicaciones** – essas transações referem-se a serviços prestados à NGN Sweden e NGN USA, que são faturados por notas fiscais e pagos à taxa de câmbio de fechamento do dia. Antes da reestruturação societária, parte das operações - as ligações internacionais passavam pela rede NGN Latam Comunicaciones. No entanto, após a reestruturação, todas as chamadas são negociadas pela NGN USA e Datora Communications SAS, que incorporou a NGN Sweden em abril de 2022.
- (b) **Arqia Pag** – As transações entre Datora Participações e Arqia Pag referem-se a reembolsos de despesas.
- (c) **Datora Telecom** - As transações com partes relacionadas são transações financeiras em conta corrente, que não rendem juros. Para reduzir o custo financeiro, a Holding tomou um empréstimo da Datora Telecom para suas transações correntes. A controladora também possui transações de cobrança de custos e despesas com serviços compartilhados com a Datora Telecom, bem como receitas de serviços de valor agregado prestados.

- (d) **Datora Mobile** – As transações relacionadas com o Datora Mobile referem-se à cobrança de custos e despesas compartilhados, bem como à prestação de serviços de gestão de conectividade. A controladora também possui transações de receitas de serviços de valor agregado prestados.

d. Remuneração da administração

Em 30 de setembro de 2022, a remuneração do pessoal chave da administração totalizou R\$ 5.244 (R\$ 2.592 em 30 setembro de 2021).

14 Adiantamento de clientes e passivo contratual

	Consolidado		Controladora	
	30/09/2022	31/12/2021	30/09/2022	31/12/2021
Passivo contratual com a China Mobile International Limited (a)	3.452	3.857	-	-
Adiantamento de clientes	1.793	1.028	95	75
Adiantamento de partes relacionadas (nota explicativa nº 13)	-	-	-	-
Total	5.245	4.885	95	75
Circulante	2.026	1.535	95	75
Não circulante	3.219	3.350	-	-

- (b) Em dezembro de 2018 e abril de 2019, a controlada Datora Telecom recebeu o montante de R\$ 3.427 (US\$ 884) e R\$ 2.074 (US\$ 534), do cliente China Mobile International Limited referente ao Direito Irrefutável de Uso (“IRU”), pelo período de 120 meses. As alterações neste passivo contratual para os períodos são as seguintes:

	Movimentação passivo contratual - Consolidado	
	30/09/2022	31/12/2021
Saldo inicial	3.857	4.400
Amortização	(405)	(543)
Total	3.452	3.857

15 Provisão para contingências

As provisões para demandas judiciais foram constituídas para fazer face às perdas prováveis em processos administrativos e judiciais relacionados a questões tributárias, cíveis e trabalhistas, em valor julgado suficiente pela Administração. Esta provisão é dividida da seguinte forma:

	Consolidado	
	30/09/2022	31/12/2021
Cível	391	391
Total	391	391

	Consolidado			
	Cível	Trabalhista	Tributária	Total
Em 1º de janeiro de 2021	422	201	2.113	2.736
Adições	8	-	1.010	1.018
Reversões	(430)	(201)	(2.450)	(3.081)
Em 30 de setembro de 2021	-	-	673	673
Adições	391	-	331	722
Reversões	-	-	(1.004)	(1.004)
Em 31 de dezembro de 2021	391	-	-	391
Adições	-	-	-	-
Em 30 de setembro de 2022	391	-	-	391

As provisões para riscos tributários, cíveis e trabalhistas estão concentradas nas controladas Datora Telecom e Datora Mobile.

Processos judiciais cujas perdas são avaliadas como possíveis

Os processos judiciais envolvendo riscos de perdas possíveis, classificados por seus consultores jurídicos, são de natureza tributária, para os quais o Grupo não reconheceu provisão para contingências, não sendo esperados efeitos materiais adversos nas demonstrações financeiras intermediárias. Os valores apresentados estão corrigidos, de forma estimada.

O montante de causas tributárias, classificadas como possíveis de perdas equivale ao montante de R\$ 26.253(R\$ 27.062 em 31 de dezembro de 2021) conforme segue:

(i) *FUST e FUNTTEL*

O Fundo da Universalização dos Serviços de Telecomunicações (FUST) e o Fundo para o Desenvolvimento Tecnológico das Telecomunicações FUNTTEL, classificados como perdas possíveis, totalizam R\$ 16.549 em 30 de setembro de 2022, conforme atualizado (R\$ 14.710 em 31 de dezembro de 2021). A discussão envolve, principalmente, a cobrança indevida das contribuições para a ampliação da cobertura do serviço universal e da prestação de serviços de telecomunicações em áreas que não atraem investimentos privados suficientes.

Em termos de classificação de risco de perda, de acordo com a opinião dos escritórios de advocacia que patrocinam as causas, o risco de perda é possível uma vez que na esfera administrativa o posicionamento é contrário aos interesses da Datora Telecom, porém, na esfera

judicial, muito embora ainda não haja um posicionamento consolidado, as mais recentes decisões são no sentido de afastar a exigência das Contribuições ao FUST e ao FUNTTEL das receitas de interconexão.

(ii) Impostos federais

O valor total relativo aos tributos federais, com a probabilidade de perda como possível, é o montante atualizado de R\$ 2.329 (R\$ 2.166 em 2021), no qual destaca-se principalmente, pelo direito de reinclusão dos débitos previdenciários no PERT, e não homologação das compensações declaradas nos PER/DCOMPs.

(iii) Impostos estaduais

O valor total relativo aos tributos estaduais, com a probabilidade de perda possível é o montante atualizado de R\$ 7.349 (R\$ 9.089 em 31 de dezembro de 2021), no qual destaca-se principalmente, processo pelo qual é alegado que o Grupo deixou de recolher ICMS sobre operações inadimplidas de telecomunicações.

Em 21 de dezembro de 2020, o Grupo recebeu um auto de infração lavrado pelas autoridades fiscais estaduais de São Paulo, no que tange a não inclusão de alguns montantes na base de cálculo do ICMS, bem como o suposto uso indevido de crédito de ICMS. A análise da administração aponta discordância em mais de 98% do apontado na autuação. Os consultores jurídicos do Grupo estão entrando com os recursos judiciais e administrativos junto a Delegacia Tributária de Julgamento de São Paulo em defesa do auto de infração lavrado.

(iv) Impostos municipais

O valor total referente a impostos municipais, com classificação de risco possível, é o valor atualizado de R\$ 26 em 30 de setembro de 2022 (R\$ 24 em 31 de dezembro de 2021), em que a controlada VDF TI foi autuada pelo suposto descumprimento ao emitir uma fatura sobre a receita.

Processos cíveis

O Grupo é réu em ações cíveis envolvendo desacordos comerciais no montante de R\$ 184 em 30 de setembro de 2022 (R\$ 1.073 em 31 de dezembro de 2021), com uma probabilidade de perda avaliada como possível.

16 Patrimônio líquido

a. Capital social

O capital social da Companhia no período findo em 30 de setembro de 2022 era de R\$ 38.855 (R\$ 38.855 em 31 de dezembro de 2021), representado por ações subscritas e integralizadas da seguinte forma:

Acionista	30/09/2022			31/12/2021		
	Ações	Valor	Particip.	Ações	Valor	Particip.
Tomas Fuchs	21.653.451	R\$ 9.557	25%	21.653.451	R\$ 9.557	25%
Daniel Fuchs	18.114.960	R\$ 7.995	21%	18.114.960	R\$ 7.995	21%
Raul Fuchs	14.470.843	R\$ 6.387	16%	14.470.843	R\$ 6.387	16%
Samy Uziel	6.038.320	R\$ 2.665	7%	6.038.320	R\$ 2.665	7%
Pessoas físicas pulverizadas	7.508.292	R\$ 3.314	8%	7.508.292	R\$ 3.314	8%
Codeenge Participações S.A.	20.247.726	R\$ 8.937	23%	20.247.726	R\$ 8.937	23%
Total	88.033.592	R\$ 38.855	100%	88.033.592	R\$ 38.855	100%

b. Reserva legal

É constituída mediante a destinação de 5% do lucro líquido do exercício até o limite de 20% do capital, nos termos da Lei 6.404/76.

c. Reserva de lucros

A Administração da Companhia, nos termos do art. 196 da Lei das Sociedades por Ações (Lei nº 6.404/76), propôs retenção da parcela do lucro excedente a constituição da reserva legal e distribuição de dividendos que estará à disposição para destinação e aprovação na próxima AGO/E – Assembleia Geral Ordinária/Extraordinária.

d. Dividendos

Os acionistas terão direito a receber, em cada exercício social, um dividendo mínimo obrigatório equivalente a 25% (vinte e cinco por cento) do lucro líquido do exercício, após a constituição da reserva legal.

Juros sobre capital próprio aprovado em AGE de 24/08/2021	1.355
Dividendos mínimos obrigatórios remanescentes de 31/12/2021	3.039
Dividendos mínimos obrigatórios de 31 de dezembro de 2021	4.394
(-) IRRF sobre juros o capital próprio de 31 de dezembro de 2021	(203)
Dividendos a pagar em 31 de dezembro de 2021	4.191
Dividendos pagos	(4.191)
Dividendos a pagar em 30 de setembro de 2022	-

17 Informações por segmento

a. Informações por segmento

	Consolidado				
	Em 30 de setembro de 2022				
	Receita líquida	Medida de desempenho avaliada pelo PGO	Depreciação e amortização (*)	Custo dos serviços deduzido das despesas de amortização e depreciação	Despesas operacionais
VoIP	388.256	14.021	-	(369.296)	(4.939)
CPaaS Geral	35.755	8.312	-	(23.052)	(4.391)
CPaaS IoT	65.989	31.415	-	(23.844)	(10.730)
CPaaS_OTT	11.252	6.549	-	(3.694)	(1.009)
Corp.	-	(27.748)	(9.846)	-	(27.748)
Total	501.252	32.549	(9.846)	(419.886)	(48.817)

	Consolidado				
	Em 30 de setembro de 2021				
	Receita líquida	Medida de desempenho avaliada pelo PGO	Depreciação e amortização (*)	Custo dos serviços deduzido das despesas de amortização e depreciação	Despesas operacionais
VoIP	340.086	12.901	-	(324.158)	(3.027)
CPaaS Geral	30.538	6.960	-	(19.600)	(3.978)
CPaaS IoT	52.669	34.047	-	(12.046)	(6.576)
CPaaS_OTT	7.854	5.516	-	(2.338)	-
Corp.	-	(23.175)	(7.470)	-	(23.175)
Total	431.147	36.249	(7.470)	(358.142)	(36.756)

(*) O PGO (Principal Gestor das Operações) não considera esses números na avaliação de desempenho dos segmentos. Despesas de depreciação e amortização referem-se a ativos usados na prestação de serviços relacionados a todos os segmentos relatáveis.

b. Receita líquida por região geográfica

	Consolidado	
	30/09/2022	30/09/2021
América do Norte	145.246	128.163
Canadá	2.834	6.920
EUA	142.412	121.243
América do Sul	203.235	189.590
Argentina	308	3.672
Brasil	201.734	184.976
Chile	1.186	836
Uruguai	7	-
Colômbia	0	106
Ásia	29.593	14.338
China	15	-
Hong Kong	18.901	13.967
Singapura	10.678	7

Emirados Árabes Unidos	0	364
Europa	123.167	99.056
Reino Unido	99.139	69.483
Grécia	17.279	13.006
Itália	1.835	12.280
Suécia	2.326	1.346
Bélgica	733	390
Áustria	580	287
Chipre	186	461
Irlanda	244	187
Alemanha	257	527
República Tcheca	126	6
Holanda	101	204
Estônia	121	159
Romênia	60	320
Albânia	28	-
Portugal	10	-
Espanha	141	396
Suíça	1	1
Armênia	-	3
América Central	11	-
Panamá	2	-
Porto Rico	9	-
Total	501.252	431.147

c. Ativos não circulante por região geográfica

O valor total divulgado na tabela abaixo representa a soma dos tributos a recuperar, adiantamentos concedidos, outros ativos, imobilizado e intangível.

	Consolidado	
	30/09/2022	31/12/2021
	Ativo não circulante	Ativo não circulante
Brasil	63.557	64.805
França	2.574	-
Suécia	-	3.118
EUA	2.246	2.185
Total	68.377	70.108

d. Principais clientes

Abaixo demonstramos a representatividade dos clientes que representam mais de 10% da receita de cada segmento:

	Consolidado	
	30 de setembro de 2022	30 de setembro de 2021
	%	%
CPaaS OTT	43%	59%
CPaaS Geral	16%	9%
CPaaS IoT	17%	28%
Voip	29%	65%

Notas Explicativas



Datora Participações e Serviços S.A.
Informações contábeis intermediárias
em 30 de setembro de 2022

18 Receita líquida

	Consolidado		Consolidado		Controladora		Controladora	
	Para o período de nove meses encerrado em		Para o período de três meses encerrado em		Para o período de nove meses encerrado em		Para o período de três meses encerrado em	
	30/09/2022	30/09/2021	30/09/2022	30/09/2021	30/09/2022	30/09/2021	30/09/2022	30/09/2021
Receita bruta								
Serviço de telecomunicações	27.376	16.986	10.808	6.353	-	138	-	138
Serviço de infraestrutura em telecomunicações	1.232	1.913	377	668	1	1.010	-	1
Serviço técnico e uso de plataforma	60.272	54.377	22.203	18.782	34.378	24.756	12.468	9.812
Receita de locação de equipamentos	3.503	1.831	1.463	486	1.567	1.567	522	348
Serviço Detraf / Detrat / Minutos	387.187	335.560	128.163	116.075	-	-	-	-
M2M	29.359	26.890	9.937	9.126	7	10	-	6
SMS	7.736	7.136	2.820	2.036	-	-	-	-
Collocation	1.377	657	495	209	1.377	437	495	208
Outras receitas	1.962	1.665	1.494	748	175	2.278	9	579
Total receita bruta	520.004	447.015	177.760	154.483	37.505	30.196	13.494	11.092
Deduções da receita								
Impostos	(17.103)	(15.005)	(6.125)	(5.599)	(2.405)	(2.049)	(885)	(882)
Cancelamentos	(1.649)	(863)	(871)	(459)	(262)	(155)	(213)	(107)
Total de deduções	(18.752)	(15.868)	(6.996)	(6.058)	(2.667)	(2.204)	(1.098)	(989)
Receita líquida	501.252	431.147	170.764	148.425	34.838	27.992	12.396	10.103

Notas Explicativas

*Datora Participações e Serviços S.A.
Informações contábeis intermediárias
em 30 de setembro de 2022*

Abaixo apresentamos a definição de cada uma das principais linhas de produto:

M2M: receita decorrente da venda de conectividade através de planos de dados para comunicação máquina a máquina (*Machine-to-Machine*). Exemplo deste tipo de conectividade são os serviços de conectividade prestados para as máquinas de cartão de crédito e/ou rastreadores de veículos automotores;

Detrat/Detraf: receita decorrente da comercialização do transporte de chamadas de tráfego de voz para operadoras licenciadas no Brasil que precisam transportar chamadas de telefone móvel ou fixo. (*Ex.: Grupo Oi, Claro, Vivo etc.*);

Minutos: receita decorrente da comercialização do transporte de chamadas de tráfego de voz para clientes internacionais, em sua maioria operadoras;

SMS: refere-se à venda de planos de mensagens curta de texto. Exemplos de clientes são aqueles que enviam mensagens para confirmação de transações ou código para certificação de usuário. Serviço concentrado em aplicações P2A, *person to application*;

Colocation: trata-se das receitas de locação de espaços para armazenagem de equipamentos e plataforma no datacenter da empresa

Uso da plataforma: receita proveniente de serviços de valor agregado ofertados através das plataformas operacionais que gerenciam os elementos de conectividade ofertados aos clientes. Através destes serviços, a Companhia permite uma maior autonomia da gestão dos serviços contratados pelos clientes, como também amplia a possibilidade de aplicações dos clientes. Atende às operações de IoT com as plataformas de gestão da conectividade e serviços de valor agregado, como também às operações Cpaas com os serviços de gestão inteligente de tráfego e numeração, antifraude, controle de chamadas etc.

Telecomunicações: receita de serviço de voz e DID.

Infraestrutura: receita proveniente de instalações e/ou uso de equipamentos de telecomunicações.

Notas Explicativas



Datora Participações e Serviços S.A.
Informações contábeis intermediárias
em 30 de setembro de 2022

19 Despesa por natureza

	Consolidado		Consolidado período de três meses	
	30/09/2022	30/09/2021	30/09/2022	30/09/2021
Custo de vendas	(429.732)	(365.612)	(143.398)	(124.254)
Despesas de vendas	(5.265)	(4.808)	(1.922)	(872)
Perda por redução de valor recuperável de contas a receber de clientes	(508)	(455)	(152)	(282)
Despesas administrativas	(43.536)	(33.569)	(15.040)	(14.667)
Outras receitas operacionais	1.090	2.811	211	177
Outras despesas operacionais	(598)	(735)	(303)	(209)

	Consolidado		Consolidado período de três meses	
	30/09/2022	30/09/2021	30/09/2022	30/09/2021
Custo de vendas				
Remuneração de rede	(392.007)	(334.485)	(130.515)	(114.518)
Infraestrutura de rede	(18.996)	(18.353)	(5.786)	(6.171)
Plataforma operacional	(8.883)	(5.304)	(3.578)	(1.543)
Depreciação e amortização	(9.846)	(7.470)	(3.519)	(2.022)
Total	(429.732)	(365.612)	(143.398)	(124.254)

	Consolidado		Consolidado período de três meses	
	30/09/2022	30/09/2021	30/09/2022	30/09/2021
Despesas de vendas				
Despesas de marketing e comercial	(5.265)	(4.808)	(1.922)	(872)
Total	(5.265)	(4.808)	(1.922)	(872)

	Consolidado		Consolidado período de três meses	
	30/09/2022	30/09/2021	30/09/2022	30/09/2021
Perda por redução recuperável de contas a receber de clientes				
Perda por redução de valor recuperável de contas a receber de clientes	(508)	(455)	(152)	(282)
Total	(508)	(455)	(152)	(282)

	Consolidado		Consolidado período de três meses	
	30/09/2022	30/09/2021	30/09/2022	30/09/2021
Despesas administrativas				
Despesa com pessoal	(31.401)	(24.749)	(11.461)	(11.345)
Despesas com tecnologia	(3.541)	(2.481)	(939)	(1.002)
Despesas com escritórios	(993)	(1.251)	(175)	(340)
Despesas jurídico e regulatório	(3.400)	(1.682)	(1.317)	(729)
Despesas com viagens e automóveis	(1.419)	(604)	(443)	(449)
Despesas com diretoria	(503)	(1.006)	(280)	(688)
Despesas financeiro e contábil	(1.301)	(1.484)	(127)	(83)
Despesas tributárias	(978)	(312)	(298)	(31)
Total	(43.536)	(33.569)	(15.040)	(14.667)

Notas Explicativas



Datora Participações e Serviços S.A.
Informações contábeis intermediárias
em 30 de setembro de 2022

	Consolidado		Consolidado período de três meses	
	30/09/2022	30/09/2021	30/09/2022	30/09/2021
Outras receitas operacionais				
Reversão de contingências	-	1.963	-	-
Outras receitas operacionais	1.090	848	211	177
Total	1.090	2.811	211	177

	Consolidado		Consolidado período de três meses	
	30/09/2022	30/09/2021	30/09/2022	30/09/2021
Outras despesas operacionais				
Contingências	-	9	128	9
Doações escola conectada	(244)		(90)	
Outras despesas operacionais	(354)	(744)	(341)	(218)
Total	(598)	(735)	(303)	(209)

	Controladora		Controladora período de três meses	
	30/09/2022	30/09/2021	30/09/2022	30/09/2021
Custo de vendas				
Custo de vendas	(14.909)	(12.847)	(4.877)	(5.080)
Despesas de vendas	(972)	(873)	(435)	(476)
Perda por redução recuperável de contas a receber de clientes	-	(46)	-	(46)
Despesas administrativas	(15.836)	(11.124)	(5.768)	(5.482)
Outras receitas operacionais	869	643	429	328
Outras despesas operacionais	(430)	(732)	(275)	(668)

	Controladora		Controladora período de três meses	
	30/09/2022	30/09/2021	30/09/2022	30/09/2021
Custo de vendas				
Remuneração de rede	(10)	-	(108)	-
Infraestrutura de rede	(11.365)	(9.776)	(3.758)	(3.709)
Plataforma operacional	(1.465)	(1.536)	(412)	(506)
Depreciação e amortização	(2.069)	(1.535)	(599)	(865)
Total	(14.909)	(12.847)	(4.877)	(5.080)

	Controladora		Controladora período de três meses	
	30/09/2022	30/09/2021	30/09/2022	30/09/2021
Despesas de vendas				
Despesas de marketing e comercial	(972)	(873)	(435)	(471)
Total	(972)	(873)	(435)	(471)

Notas Explicativas



Datora Participações e Serviços S.A.
Informações contábeis intermediárias
em 30 de setembro de 2022

	Controladora		Controladora período de três meses	
	30/09/2022	30/09/2021	30/09/2022	30/09/2021
Despesas administrativas				
Despesa com pessoal	(10.447)	(6.942)	(3.804)	(4.349)
Despesas com tecnologia	(256)	(1.457)	(120)	(533)
Despesas com escritórios	(463)	(654)	(12)	(166)
Despesas jurídico e regulatório	(2.172)	(794)	(1.043)	(332)
Despesas com viagens e automóveis	(685)	(197)	(197)	(80)
Despesas com diretoria	(453)	(867)	(279)	(165)
Despesas financeiro e contábil	(1.170)	(65)	(249)	188
Despesas tributárias	(190)	(148)	(64)	(45)
Total	(15.836)	(11.124)	(5.768)	(5.482)

	Controladora		Controladora período de três meses	
	30/09/2022	30/09/2021	30/09/2022	30/09/2021
Outras receitas operacionais				
Outras receitas operacionais	869	643	429	328
Total	869	643	429	328

	Controladora		Controladora período de três meses	
	30/09/2022	30/09/2021	30/09/2022	30/09/2021
Outras despesas operacionais				
Doações Escola Conectada	(243)	-	(243)	(668)
Outras despesas operacionais	(187)	(732)	(32)	(668)
Total	(430)	(732)	(275)	(668)

Notas Explicativas



Datora Participações e Serviços S.A.
Informações contábeis intermediárias
em 30 de setembro de 2022

20 Despesas financeiras, líquidas

	Consolidado		Consolidado Período de três meses		Controladora		Controladora Período de três meses	
	30/09/2022	30/09/2021	30/09/2022	30/09/2021	30/09/2022	30/09/2021	30/09/2022	30/09/2021
Receitas financeiras:								
Receita de juros sobre aplicações financeiras	134	236	55	84	13	168	13	82
Multas e penalidades recebidas	363	424	143	63	62	133	20	20
Descontos obtidos	202	75	10	1	20	-	10	-
Receita com variação cambial	4.228	1.451	597	(126)	4	1	3	1
Ganhos com operação de SWAP	820	1.005	721	513	-	-	-	-
Outras receitas financeiras	30	4	29	1	27	4	27	2
Total das receitas financeiras	5.777	3.195	1.555	536	126	306	73	105
Despesas financeiras:								
Despesas com juros sobre empréstimos	(1.443)	(1.039)	(548)	(472)	(1.126)	(472)	(460)	(166)
Multas e penalidades	(267)	(1.159)	(61)	(41)	(25)	(81)	(7)	81
Outros custos financeiros	(210)	(16)	(15)	(1)	(146)	-	(7)	4
Impostos sobre receitas financeiras	(206)	(121)	(106)	(55)	(8)	-	(8)	-
Despesa com variação cambial	(3.801)	(3.227)	(1.164)	(1.511)	(25)	-	-	-
Perdas com operação de SWAP	(2.120)	(647)	(5)	87	-	-	-	-
Juros sobre arrendamentos	(347)	(462)	(114)	(334)	(290)	(368)	(57)	(368)
Despesas financeiras - despesas bancárias	(586)	(518)	(197)	(124)	(573)	(361)	(189)	(124)
Total das despesas financeiras	(8.980)	(7.189)	(2.210)	(2.451)	(2.193)	(1.282)	(728)	(573)
Total	(3.203)	(3.994)	(655)	(1.915)	(2.067)	(976)	(655)	(468)

21 Instrumentos financeiros

A tabela abaixo mostra os instrumentos financeiros por categoria e nível:

	Nota	Classificação por categoria	Nível	Consolidado			
				Valor contábil		Valor justo	
				30/09/2022	31/12/2021	30/09/2022	31/12/2021
Ativo financeiro							
Caixa e equivalentes de caixa	4	Custo amortizado (i)	1	12.774	13.291	12.774	13.291
Contas a receber de clientes	5	Custo amortizado (i)	1	113.230	133.359	113.230	133.359
Outros ativos		Custo amortizado (i)	1	201	5	200	5

Passivo financeiro:							
Fornecedores e outros contas a pagar	12	Custo amortizado (i)	1	109.130	139.085	109.365	139.085
Empréstimos e financiamentos	10	Custo amortizado	2	33.452	32.883	39.585	35.054
Arrendamentos	11	Custo amortizado (i)	1	4.947	5.540	4.947	5.540
Dividendos a pagar		Custo amortizado (i)	1	-	4.191	-	4.191
Outros passivos		Custo amortizado (i)	1	-	57	-	57

	Nota	Classificação por categoria	Nível	Controladora			
				Valor contábil		Valor justo	
				30/09/2022	31/12/2021	30/09/2022	31/12/2021
Ativo financeiro							
Caixa e equivalentes de caixa	4	Custo amortizado (i)	1	1.974	5.330	1.974	5.330
Contas a receber de clientes	5	Custo amortizado (i)	1	8.961	6.318	8.961	6.318
Dividendos a receber		Custo amortizado (i)	1	3.173	3.173	3.173	3.173
Mútuos a receber		Custo amortizado (i)	1	175	175	175	175

Passivo financeiro:							
Fornecedores e outros contas a pagar	12	Custo amortizado (i)	1	8.062	8.423	8.062	8.423
Empréstimos e financiamentos	10	Custo amortizado	2	28.982	25.261	30.365	27.935
Arrendamentos	11	Custo amortizado (i)	1	2.866	5.540	2.866	5.540
Dividendos a pagar		Custo amortizado (i)	1	-	4.191	-	4.191
Mútuos a pagar às partes relacionadas	13	Custo amortizado (i)	1	16.419	16.648	16.419	16.648

- (i) Para esses instrumentos financeiros, o Grupo acredita que o custo amortizado se aproxima do valor justo e, portanto, nenhuma outra consideração foi tomada pela Administração.

a. Valor justo

Quando o valor justo de ativos e passivos financeiros não pode ser derivado de mercados ativos, seu valor justo é determinado utilizando técnicas de avaliação, incluindo o modelo de fluxo de caixa descontado. As entradas para esses modelos são retiradas de mercados observáveis, quando possível, mas quando isso não for viável, um grau de julgamento é necessário para determinar os valores justos. É necessário julgamento na determinação de dados como risco de liquidez, risco de crédito e volatilidade. Mudanças nessas variáveis podem afetar o valor justo relatado dos instrumentos financeiros.

As técnicas de avaliação específicas utilizadas para avaliar os instrumentos financeiros incluem:

- **Nível 1:** preços cotados (não ajustados) em mercados ativos para ativos ou passivos idênticos.

Notas Explicativas



Datora Participações e Serviços S.A.
Informações contábeis intermediárias
em 30 de setembro de 2022

- **Nível 2:** inputs, exceto os preços cotados incluídos no Nível 1, que são observáveis para o ativo ou passivo, diretamente (preços) ou indiretamente (derivado dos preços)
- **Nível 3:** inputs, para o ativo ou passivo, que não são baseados em dados observáveis de mercado (inputs não observáveis).

Em 30 de setembro de 2022, a mensuração de todos os instrumentos financeiros do Grupo corresponde ao custo amortizado.

Gerenciamento do risco financeiro

O Grupo está exposto aos seguintes riscos resultantes de instrumentos financeiros:

Risco de liquidez (i)

Risco de mercado (ii)

Risco de crédito (iii)

(i) *Risco de liquidez*

Risco de liquidez é o risco de que o Grupo possa eventualmente encontrar dificuldades para cumprir as obrigações associadas com seus passivos financeiros que são liquidados com pagamentos à vista.

A abordagem do Grupo para o gerenciamento do risco de liquidez é garantir o pagamento de suas obrigações. Portanto, ela busca manter disponibilidade de caixa para fazer frente às suas obrigações de curto prazo, garantindo que sempre haja liquidez suficiente para cumprir as obrigações a vencer, em condições normais e de estresse, sem causar prejuízos inaceitáveis ou com risco de prejudicar a reputação do Grupo.

Consolidado						
	Valor contábil	Até 01 ano	01-02 anos	03-05 anos	Acima 05 anos	Total
30 de setembro de 2022						
Fornecedores e outras contas a pagar	109.130	109.130	-	-	-	109.130
Empréstimos e financiamentos	33.452	8.096	4.427	16.350	7.796	36.669
Arrendamentos	4.947	2.050	2.054	1.346	-	5.450
31 de dezembro de 2021						
Fornecedores e outras contas a pagar	139.085	137.961	1.124	-	-	139.085
Empréstimos e financiamentos	32.883	6.600	10.132	18.471	-	35.203
Arrendamentos	5.540	1.851	3.739	836	-	6.426
Dividendos a pagar	4.191	4.191	-	-	-	4.191
Outros passivos	57	57	-	-	-	57

Notas Explicativas



Datora Participações e Serviços S.A.
Informações contábeis intermediárias
em 30 de setembro de 2022

	Controladora					
	Valor contábil	Até 01 ano	01-02 anos	03-05 Anos	Acima 05 anos	Total
30 de setembro de 2022						
Fornecedores e outras contas a pagar	8.062	8.062	-	-	-	8.062
Empréstimos e financiamentos	28.892	3.468	4.427	16.350	7.796	32.041
Arrendamentos	2.866	1.103	1.107	872	-	3.082
31 de dezembro de 2021						
Fornecedores e outras contas a pagar	8.423	8.423	-	-	-	8.423
Empréstimos e financiamentos	25.261	2.222	7.069	18.471	-	27.762
Arrendamentos	5.540	1.851	3.739	836	-	6.426
Dividendos a pagar	4.191	4.191	-	-	-	4.191

(ii) Risco de mercado

O risco de mercado é o risco de que mudanças nos preços de mercado, como variações cambiais, taxas de juros e preços de ações afetarão a receita do Grupo ou o valor de suas participações em instrumentos financeiros. O objetivo do gerenciamento de riscos de mercado é gerenciar e controlar as exposições aos riscos de mercado dentro de parâmetros aceitáveis, e ao mesmo tempo otimizar o retorno.

Risco cambial

Os riscos cambiais estão relacionados com a possibilidade de aumento de custos com contratos em moeda estrangeira, tendo uma relação direta com a variação cambial. Para que esses tipos de riscos sejam mitigados, o Grupo monitora frequentemente a variação das taxas de câmbio e busca negociar as melhores taxas de fechamento com as instituições financeiras, visando reduzir o impacto dessas variações no fluxo de caixa cambial.

Risco de taxa de juros

O Grupo obtém empréstimos e captação de empréstimos junto às instituições financeiras e está exposta a taxas de juros. O saldo de caixa e equivalentes de caixa é indexado pelo CDI, neutralizando parcialmente o risco de taxa de juros.

(iii) Risco de crédito

O Grupo limita sua exposição a riscos de crédito associados a bancos e aplicações financeiras, fazendo seus investimentos em instituições financeiras de primeira linha que oferecem uma alta remuneração em investimentos de curto prazo. No que tange às contas a receber de clientes e outros recebíveis, o Grupo tem uma base de clientes reduzida. Esses clientes também atuam como contas a pagar de fornecedores e outras contas a pagar e, conseqüentemente, reduzem sua exposição a riscos de crédito, e o Grupo realiza análises de crédito contínuas.

Notas Explicativas



Datora Participações e Serviços S.A.
Informações contábeis intermediárias
em 30 de setembro de 2022

	Consolidado	
	30/09/2022	31/12/2021
Caixa e equivalentes de caixa	12.774	13.291
Contas a receber de clientes	113.230	133.359
Outros ativos	201	5

Gerenciamento de capital

Os objetivos do Grupo ao administrar seu capital são os de salvaguardar a capacidade do Grupo de continuar proporcionando retorno aos acionistas e benefícios às demais partes interessadas, além de manter uma estrutura de capital ideal para reduzir esse custo.

A dívida líquida, o patrimônio líquido e ativo líquido em 30 de setembro de 2022 e 31 de dezembro de 2021 são apresentados a seguir:

	Consolidado	
	31/09/2022	31/12/2021
Total de empréstimos e financiamentos e arrendamentos	38.399	38.423
(-) Menos: Caixa e equivalentes de caixa	(12.774)	(13.291)
Dívida líquida	25.625	25.132
Patrimônio líquido	72.272	57.326

22 Análise da sensibilidade dos instrumentos financeiros

(i) Análise de sensibilidade de taxa de câmbio

A análise de sensibilidade realizada pelo Grupo considerou uma valorização de 3,12%, do Real (R\$) em relação ao Dólar (US\$) e de 13,26% em relação ao Euro (EUR), correspondentes à avaliação da Administração de possíveis variações nas taxas de câmbio.

A Administração utiliza as projeções de taxas de câmbio das principais instituições financeiras do mercado, Banco Itaú, Banco Santander, Banco Bradesco, Banco ABC e Boletim Focus.

	Exposição (Em milhares de EUR/US\$)	Impacto (perda) - Em milhares de reais	II 25%	III 50%	IV -25%	V -50%
Contas a receber de clientes e outros recebíveis (US\$)	28	(5)	38	76	(38)	(76)
Fornecedores e outras contas a pagar (US\$)	(1.047)	182	(1.415)	(2.830)	1.415	2.830
Exposição líquida (US\$)	(1.019)	177	(1.377)	(2.754)	1.377	2.754
Contas a receber de clientes e outros recebíveis (EUR)	173	(178)	229	457	(229)	(458)
Fornecedores e outras contas a pagar (EUR)	(56)	58	(74)	(148)	74	148
Exposição líquida (EUR)	117	(120)	155	309	(155)	(310)

Notas Explicativas



Datora Participações e Serviços S.A.
Informações contábeis intermediárias
em 30 de setembro de 2022

(ii) Análise de sensibilidade da taxa de juros

O Grupo realizou análises de sensibilidade dos principais riscos aos quais seus instrumentos financeiros estão expostos. Para a análise de sensibilidade às mudanças nas taxas de juros, a Administração adotou para o cenário provável as mesmas taxas na data do balanço. O risco de taxa de juros decorre de aplicações financeiras e empréstimos e financiamentos. As aplicações financeiras são atualizadas pela variação do CDI enquanto os empréstimos e financiamentos são atualizados pela variação do CDI e taxas pré-fixadas, conforme contratos firmados com as instituições financeiras vinculadas, e títulos para negociação com investidores neste mercado. A análise de sensibilidade para as taxas de juros com o aumento e diminuição de 25% e 50% nos números é a seguinte:

Exposição patrimonial	Exposição	Risco	Taxa de juros efetiva em 30/09/2022	I - Provável	II 25%	III 50%	IV 25%	V -50%
1 – Ativo financeiro								
Investimentos de curto prazo	2.047	CDI	13,65%	279	349	419	209	140
2 – Passivo financeiro								
Capital de giro	(3.160)	CDI	13,65%	(431)	(539)	(647)	(323)	(216)
Efeito				(152)	(190)	(228)	(114)	(76)

23 Títulos e valores mobiliários e garantias

Em 30 de setembro de 2022, o Grupo possuía operações que envolviam avais, fianças e/ou bens em garantias, no montante de R\$ 39.653, além dos contratos de empréstimos e financiamentos divulgados na nota 10.

24 Lucro por ação

O lucro básico por ação é calculado mediante a divisão do lucro líquido atribuível aos acionistas do Grupo pela média ponderada da quantidade de ações em circulação durante o exercício.

O lucro diluído por ação é calculado dividindo o lucro líquido atribuível aos acionistas da controladora pela média ponderada do número de ações em circulação durante o exercício, mais a média ponderada do número de ações que seriam emitidas na conversão de todas as ações potenciais com efeitos diluidores.

Não há um plano de opções ou efeitos diluidores a serem considerados. Portanto o lucro básico e diluído por ação é o mesmo para os exercícios apresentados.

A tabela a seguir reflete o lucro líquido e os dados das ações utilizados nos cálculos de lucro por ação (básico e diluído):

	30/09/2022	30/09/2021
Lucro do período atribuível aos acionistas da Companhia.....	14.182	16.323
Número médio ponderado de ações	88.033.592	88.033.592
Lucro por ação - básico e diluído (R\$).....	0,16109760	0,18541786

Notas Explicativas



Datora Participações e Serviços S.A.
Informações contábeis intermediárias
em 30 de setembro de 2022

25 Transações que não afetam o caixa

Efeito nessas demonstrações que não afetaram o caixa no trimestre findo em 30 de setembro de 2022 e em 30 de setembro de 2021. Caso as operações tivessem afetado o caixa, elas seriam apresentadas nas rubricas do fluxo de caixa abaixo:

	Consolidado	
	30/09/2022	30/09/2021
Adições ao imobilizado e intangível em setembro de 2021 - sem efeito caixa	-	(1.033)
Adições ao imobilizado e intangível de 2021 – com efeito caixa	6.002	-
Adições ao imobilizado e ativos intangíveis em setembro de 2022 – sem efeito caixa	(2.451)	-
Adições de direito de uso	(2.261)	(3.685)
Remensuração de direito de uso	(282)	-
Efeito no caixa líquido das atividades de investimentos	1.008	(4.718)
Contas a pagar a fornecedores e outros valores a pagar	(3.551)	1.033
Efeito no caixa líquido das atividades operacionais	(3.551)	1.033
Adições de direito de uso	2.261	3.685
Remensuração de direito de uso	282	-
Efeito no caixa líquido das atividades de financiamento	2.543	3.685

	Controladora	
	30/09/2022	30/09/2021
Adições ao imobilizado e intangível em setembro de 2021 - sem efeito caixa	-	(623)
Adições ao imobilizado e intangível de 2021 – com efeito caixa	737	-
Adições ao imobilizado e ativos intangíveis em setembro de 2022 – sem efeito caixa	(658)	-
Adições de direito de uso	-	(3.685)
Remensuração de direito de uso	(887)	-
Efeito no caixa líquido das atividades de investimentos	(808)	(4.308)
Contas a pagar a fornecedores e outros valores a pagar	(79)	623
Efeito no caixa líquido das atividades operacionais	(79)	623
Adições de direito de uso	-	3.685
Remensuração de direito de uso	887	-
Efeito no caixa líquido das atividades de financiamento	887	3.685

* * *

Notas Explicativas



*Datora Participações e Serviços S.A.
Informações contábeis intermediárias
em 30 de setembro de 2022*

Administração

Tomas Henrique Fuchs
Presidente

Claude A.J Araripe M. da Silva
Diretor Financeiro

Leonardo Baía
Contador CRC SP 292090/O-9

Pareceres e Declarações / Relatório da Revisão Especial - Sem Ressalva

Relatório sobre a revisão de informações trimestrais - ITR

Aos Acionistas e Administradores da
Datora Participações e Serviços S.A
Nova Lima - MG

Introdução

Revisamos as informações contábeis intermediárias, individuais e consolidadas, da Datora Participações e Serviços S.A (“Companhia”), contidas no Formulário de Informações Trimestrais (ITR) referente ao trimestre findo em 30 de setembro de 2022, que compreendem o balanço patrimonial em 30 de setembro de 2022 e as respectivas demonstrações do resultado e do resultado abrangente para os períodos de três e nove meses findos naquela data e das mutações do patrimônio líquido e dos fluxos de caixa para o período de nove meses findo naquela data, incluindo as notas explicativas.

A administração da Companhia é responsável pela elaboração das informações contábeis intermediárias individuais de acordo com o CPC 21(R1) e das informações contábeis intermediárias consolidadas de acordo com o CPC 21(R1) e com a norma internacional IAS 34 – Interim Financial Reporting, emitida pelo International Accounting Standards Board – (IASB), assim como pela apresentação dessas informações de forma condizente com as normas expedidas pela Comissão de Valores Mobiliários, aplicáveis à elaboração das Informações Trimestrais (ITR). Nossa responsabilidade é a de expressar uma conclusão sobre essas informações contábeis intermediárias com base em nossa revisão.

Alcance da revisão

Conduzimos nossa revisão de acordo com as normas brasileiras e internacionais de revisão de informações intermediárias (NBC TR 2410 - Revisão de Informações Intermediárias Executada pelo Auditor da Entidade e ISRE 2410 - Review of Interim Financial Information Performed by the Independent Auditor of the Entity, respectivamente). Uma revisão de informações intermediárias consiste na realização de indagações, principalmente às pessoas responsáveis pelos assuntos financeiros e contábeis e na aplicação de procedimentos analíticos e de outros procedimentos de revisão. O alcance de uma revisão é significativamente menor do que o de uma auditoria conduzida de acordo com as normas de auditoria e, conseqüentemente, não nos permitiu obter segurança de que tomamos conhecimento de todos os assuntos significativos que poderiam ser identificados em uma auditoria. Portanto, não expressamos uma opinião de auditoria.

Conclusão sobre as informações intermediárias individuais

Com base em nossa revisão, não temos conhecimento de nenhum fato que nos leve a acreditar que as informações contábeis intermediárias individuais, incluídas nas informações trimestrais acima referidas não foram elaboradas, em todos os aspectos relevantes, de acordo com o CPC 21(R1), aplicável à elaboração de Informações Trimestrais (ITR) e apresentadas de forma condizente com as normas expedidas pela Comissão de Valores Mobiliários.

Conclusão sobre as informações intermediárias consolidadas

Com base em nossa revisão, não temos conhecimento de nenhum fato que nos leve a acreditar que as informações contábeis intermediárias consolidadas, incluídas nas informações trimestrais acima referidas não foram elaboradas, em todos os aspectos relevantes, de acordo com o CPC 21(R1) e a IAS 34, aplicáveis à elaboração de Informações Trimestrais (ITR) e apresentadas de forma condizente com as normas expedidas pela Comissão de Valores Mobiliários.

Outros Assuntos - Demonstrações do valor adicionado

As informações trimestrais acima referidas incluem as demonstrações do valor adicionado (DVA), individuais e consolidadas, referentes ao período de nove meses findo em 30 de setembro de 2022, elaboradas sob a responsabilidade da administração da Companhia e apresentadas como informação suplementar para fins da IAS 34. Essas demonstrações foram submetidas a procedimentos de revisão executados em conjunto com a revisão das informações trimestrais, com o objetivo de concluir se elas estão conciliadas com as informações contábeis intermediárias e registros contábeis, conforme aplicável, e se sua forma e conteúdo estão de acordo com os critérios definidos no Pronunciamento Técnico CPC 09 - Demonstração do Valor Adicionado. Com base em nossa revisão, não temos conhecimento de nenhum fato que nos leve a acreditar que essas demonstrações do valor adicionado não foram elaboradas, em todos os aspectos relevantes, segundo os critérios definidos nessa Norma e de forma consistente em relação às informações contábeis intermediárias individuais e consolidadas tomadas em conjunto.

São Paulo, 14 de novembro de 2022

KPMG Auditores Independentes Ltda.
CRC 2SP014428/O-6

Wagner Bottino
Contador CRC 1SP196907/O-7

Pareceres e Declarações / Parecer do Conselho Fiscal ou Órgão Equivalente

Em cumprimento às disposições legais e estatutárias, examinou as informações financeiras intermediárias da Companhia, relativas ao terceiro trimestre de 2022, considerando o relatório de revisão especial do auditor independente, bem como, as informações e esclarecimentos recebidos da administração da Companhia e, concluiu que os referidos documentos estão em condições de serem divulgados.

São Paulo, 14 de novembro de 2022.

Luiz Guilherme Esteves Marques

Jordano Campos Amorim

Bernardo Silvano Brandão Vianna

Pareceres e Declarações / Declaração dos Diretores sobre as Demonstrações Financeiras

Em cumprimento às disposições constantes no artigo 25 da Instrução da Comissão de Valores Mobiliários nº 480, de 7 de dezembro de 2009, conforme alterada, os Diretores Estatutários da Companhia declaram que (a) revisaram, discutiram e concordaram com as informações contábeis intermediárias do período de nove meses findo em 30 de setembro de 2022; e (b) revisaram, discutiram e concordaram com a conclusão apresentada no relatório de revisão de informações trimestrais da KPMG Auditores Independentes, emitido em 14 de novembro de 2022, sobre as informações contábeis intermediárias do período de nove meses findo em 30 de setembro de 2022.

Pareceres e Declarações / Declaração dos Diretores sobre o Relatório do Auditor Independente

Em atendimento à Instrução da Comissão de Valores Mobiliários nº 381, de 14 de janeiro de 2003, sobre a necessidade de divulgação pela Companhia de informações sobre a prestação de outros serviços pelo auditor independente que não sejam auditoria externa, a Companhia informa que sua política na contratação de serviços não relacionados à auditoria externa com os seus auditores independentes visa a assegurar que não haja conflito de interesses, perda de independência ou objetividade e se baseiam nos princípios que preservam a independência do auditor.