

# Índice

## Dados da Empresa

Composição do Capital	2
-----------------------	---

## DFs Individuais

Balanço Patrimonial Ativo	3
---------------------------	---

Balanço Patrimonial Passivo	4
-----------------------------	---

Demonstração do Resultado	5
---------------------------	---

Demonstração do Resultado Abrangente	6
--------------------------------------	---

Demonstração do Fluxo de Caixa (Método Indireto)	7
--	---

### Demonstração das Mutações do Patrimônio Líquido

DMPL - 01/01/2022 à 30/06/2022	8
--------------------------------	---

DMPL - 01/01/2021 à 30/06/2021	9
--------------------------------	---

Demonstração de Valor Adicionado	10
----------------------------------	----

## DFs Consolidadas

Balanço Patrimonial Ativo	11
---------------------------	----

Balanço Patrimonial Passivo	12
-----------------------------	----

Demonstração do Resultado	13
---------------------------	----

Demonstração do Resultado Abrangente	14
--------------------------------------	----

Demonstração do Fluxo de Caixa (Método Indireto)	15
--	----

### Demonstração das Mutações do Patrimônio Líquido

DMPL - 01/01/2022 à 30/06/2022	16
--------------------------------	----

DMPL - 01/01/2021 à 30/06/2021	17
--------------------------------	----

Demonstração de Valor Adicionado	18
----------------------------------	----

Comentário do Desempenho	19
--------------------------	----

Notas Explicativas	24
--------------------	----

## Pareceres e Declarações

Relatório da Revisão Especial - Sem Ressalva	1
--	---

Parecer do Conselho Fiscal ou Órgão Equivalente	64
---	----

Declaração dos Diretores sobre as Demonstrações Financeiras	65
---	----

Declaração dos Diretores sobre o Relatório do Auditor Independente	66
--	----



KPMG Auditores Independentes Ltda.

Rua Arquiteto Olavo Redig de Campos, 105, 6º andar - Torre A

04711-904 - São Paulo/SP - Brasil

Caixa Postal 79518 - CEP 04707-970 - São Paulo/SP - Brasil

Telefone +55 (11) 3940-1500

kpmg.com.br

## Relatório sobre a revisão de informações trimestrais - ITR

Aos Acionistas e Administradores da  
**Datora Participações e Serviços S.A.**  
Nova Lima - MG

### Introdução

Revisamos as informações contábeis intermediárias, individuais e consolidadas, da Datora Participações e Serviços S.A. (“Companhia”), contidas no Formulário de Informações Trimestrais (ITR) referente ao trimestre findo em 30 de junho de 2022, que compreendem o balanço patrimonial em 30 de junho de 2022 e as respectivas demonstrações do resultado e do resultado abrangente para os períodos de três e seis meses findos naquela data e das mutações do patrimônio líquido e dos fluxos de caixa para o período de seis meses findo naquela data, incluindo as notas explicativas.

A administração da Companhia é responsável pela elaboração das informações contábeis intermediárias individuais de acordo com o CPC 21(R1) e das informações contábeis intermediárias consolidadas de acordo com o CPC 21(R1) e com a norma internacional IAS 34 – *Interim Financial Reporting*, emitida pelo *International Accounting Standards Board – (IASB)*, assim como pela apresentação dessas informações de forma condizente com as normas expedidas pela Comissão de Valores Mobiliários, aplicáveis à elaboração das Informações Trimestrais (ITR). Nossa responsabilidade é a de expressar uma conclusão sobre essas informações contábeis intermediárias com base em nossa revisão.

### Alcance da revisão

Conduzimos nossa revisão de acordo com as normas brasileiras e internacionais de revisão de informações intermediárias (NBC TR 2410 - Revisão de Informações Intermediárias Executada pelo Auditor da Entidade e ISRE 2410 - *Review of Interim Financial Information Performed by the Independent Auditor of the Entity*, respectivamente). Uma revisão de informações intermediárias consiste na realização de indagações, principalmente às pessoas responsáveis pelos assuntos financeiros e contábeis e na aplicação de procedimentos analíticos e de outros procedimentos de revisão. O alcance de uma revisão é significativamente menor do que o de uma auditoria conduzida de acordo com as normas de auditoria e, conseqüentemente, não nos permitiu obter segurança de que tomamos conhecimento de todos os assuntos significativos que poderiam ser identificados em uma auditoria. Portanto, não expressamos uma opinião de auditoria.



#### **Conclusão sobre as informações intermediárias individuais**

Com base em nossa revisão, não temos conhecimento de nenhum fato que nos leve a acreditar que as informações contábeis intermediárias individuais, incluídas nas informações trimestrais acima referidas não foram elaboradas, em todos os aspectos relevantes, de acordo com o CPC 21(R1), aplicável à elaboração de Informações Trimestrais (ITR) e apresentadas de forma condizente com as normas expedidas pela Comissão de Valores Mobiliários.

#### **Conclusão sobre as informações intermediárias consolidadas**

Com base em nossa revisão, não temos conhecimento de nenhum fato que nos leve a acreditar que as informações contábeis intermediárias consolidadas, incluídas nas informações trimestrais acima referidas não foram elaboradas, em todos os aspectos relevantes, de acordo com o CPC 21(R1) e a IAS 34, aplicáveis à elaboração de Informações Trimestrais (ITR) e apresentadas de forma condizente com as normas expedidas pela Comissão de Valores Mobiliários.

#### **Outros Assuntos - Demonstrações do valor adicionado**

As informações trimestrais acima referidas incluem as demonstrações do valor adicionado (DVA), individuais e consolidadas, referentes ao período de seis meses findo em 30 de junho de 2022, elaboradas sob a responsabilidade da administração da Companhia e apresentadas como informação suplementar para fins da IAS 34. Essas demonstrações foram submetidas a procedimentos de revisão executados em conjunto com a revisão das informações trimestrais, com o objetivo de concluir se elas estão conciliadas com as informações contábeis intermediárias e registros contábeis, conforme aplicável, e se sua forma e conteúdo estão de acordo com os critérios definidos no Pronunciamento Técnico CPC 09 - Demonstração do Valor Adicionado. Com base em nossa revisão, não temos conhecimento de nenhum fato que nos leve a acreditar que essas demonstrações do valor adicionado não foram elaboradas, em todos os aspectos relevantes, segundo os critérios definidos nessa Norma e de forma consistente em relação às informações contábeis intermediárias individuais e consolidadas tomadas em conjunto.

São Paulo, 15 de agosto de 2022

KPMG Auditores Independentes Ltda.  
CRC 2SP014428/O-6

  
Wagner Bottino  
Contador CRC 1SP196907/O-7

**Dados da Empresa / Composição do Capital**

<b>Número de Ações (Unidade)</b>	<b>Trimestre Atual 30/06/2022</b>
<b>Do Capital Integralizado</b>	
Ordinárias	88.033.592
Preferenciais	0
<b>Total</b>	<b>88.033.592</b>
<b>Em Tesouraria</b>	
Ordinárias	0
Preferenciais	0
<b>Total</b>	<b>0</b>

**DFs Individuais / Balanço Patrimonial Ativo****(Reais Mil)**

<b>Código da Conta</b>	<b>Descrição da Conta</b>	<b>Trimestre Atual 30/06/2022</b>	<b>Exercício Anterior 31/12/2021</b>
1	Ativo Total	139.657	127.906
1.01	Ativo Circulante	23.465	17.888
1.01.01	Caixa e Equivalentes de Caixa	3.890	5.330
1.01.03	Contas a Receber	12.472	6.318
1.01.03.01	Clientes	12.472	6.318
1.01.06	Tributos a Recuperar	1.875	1.597
1.01.06.01	Tributos Correntes a Recuperar	1.875	1.597
1.01.07	Despesas Antecipadas	233	49
1.01.08	Outros Ativos Circulantes	4.995	4.594
1.01.08.03	Outros	4.995	4.594
1.01.08.03.01	Mútuos a receber de partes relacionadas	175	175
1.01.08.03.02	Dividendos a receber	3.173	3.173
1.01.08.03.03	Adiantamentos concedidos	1.647	1.246
1.02	Ativo Não Circulante	116.192	110.018
1.02.01	Ativo Realizável a Longo Prazo	16.750	17.068
1.02.01.07	Tributos Diferidos	16.335	16.693
1.02.01.07.01	Imposto de Renda e Contribuição Social Diferidos	16.335	16.693
1.02.01.10	Outros Ativos Não Circulantes	415	375
1.02.01.10.03	Adiantamentos concedidos LP	415	375
1.02.02	Investimentos	88.085	81.921
1.02.02.01	Participações Societárias	88.085	81.921
1.02.02.01.02	Participações em Controladas	88.085	81.921
1.02.03	Imobilizado	8.000	8.517
1.02.03.01	Imobilizado em Operação	3.541	3.592
1.02.03.02	Direito de Uso em Arrendamento	4.459	4.925
1.02.04	Intangível	3.357	2.512
1.02.04.01	Intangíveis	3.357	2.512
1.02.04.01.02	intangíveis	3.357	2.512

**DFs Individuais / Balanço Patrimonial Passivo****(Reais Mil)**

<b>Código da Conta</b>	<b>Descrição da Conta</b>	<b>Trimestre Atual 30/06/2022</b>	<b>Exercício Anterior 31/12/2021</b>
2	Passivo Total	139.657	127.906
2.01	Passivo Circulante	23.798	23.134
2.01.01	Obrigações Sociais e Trabalhistas	4.335	4.968
2.01.01.02	Obrigações Trabalhistas	4.335	4.968
2.01.02	Fornecedores	8.232	8.423
2.01.02.01	Fornecedores Nacionais	8.232	8.423
2.01.03	Obrigações Fiscais	1.210	1.099
2.01.03.01	Obrigações Fiscais Federais	484	484
2.01.03.01.01	Imposto de Renda e Contribuição Social a Pagar	484	484
2.01.03.02	Obrigações Fiscais Estaduais	726	615
2.01.04	Empréstimos e Financiamentos	3.971	4.378
2.01.04.01	Empréstimos e Financiamentos	2.407	2.947
2.01.04.01.01	Em Moeda Nacional	2.407	2.947
2.01.04.03	Financiamento por Arrendamento	1.564	1.431
2.01.05	Outras Obrigações	6.050	4.266
2.01.05.02	Outros	6.050	4.266
2.01.05.02.01	Dividendos e JCP a Pagar	2.515	4.191
2.01.05.02.04	Adiantamento de clientes e passivo contratual	3.535	75
2.02	Passivo Não Circulante	51.904	47.446
2.02.01	Empréstimos e Financiamentos	30.145	26.423
2.02.01.01	Empréstimos e Financiamentos	26.617	22.314
2.02.01.01.01	Em Moeda Nacional	26.617	22.314
2.02.01.03	Financiamento por Arrendamento	3.528	4.109
2.02.02	Outras Obrigações	16.416	16.648
2.02.02.01	Passivos com Partes Relacionadas	16.416	16.648
2.02.02.01.04	Débitos com Outras Partes Relacionadas	16.416	16.648
2.02.04	Provisões	5.343	4.375
2.02.04.02	Outras Provisões	5.343	4.375
2.02.04.02.04	Provisão para perdas sobre investimentos mantidos em controladas	5.343	4.375
2.03	Patrimônio Líquido	63.955	57.326
2.03.01	Capital Social Realizado	38.855	38.855
2.03.02	Reservas de Capital	-7.135	-7.135
2.03.02.07	Reservas de capital	-7.135	-7.135
2.03.04	Reservas de Lucros	25.794	25.794
2.03.04.05	Reserva de Retenção de Lucros	25.794	25.794
2.03.05	Lucros/Prejuízos Acumulados	6.019	0
2.03.06	Ajustes de Avaliação Patrimonial	422	-188

**DFs Individuais / Demonstração do Resultado****(Reais Mil)**

<b>Código da Conta</b>	<b>Descrição da Conta</b>	<b>Trimestre Atual 01/04/2022 à 30/06/2022</b>	<b>Acumulado do Atual Exercício 01/01/2022 à 30/06/2022</b>	<b>Igual Trimestre do Exercício Anterior 01/04/2021 à 30/06/2021</b>	<b>Acumulado do Exercício Anterior 01/01/2021 à 30/06/2021</b>
3.01	Receita de Venda de Bens e/ou Serviços	11.289	22.442	10.377	17.889
3.02	Custo dos Bens e/ou Serviços Vendidos	-5.277	-10.032	-3.751	-7.767
3.03	Resultado Bruto	6.012	12.410	6.626	10.122
3.04	Despesas/Receitas Operacionais	-3.475	-4.621	3.617	5.211
3.04.01	Despesas com Vendas	-261	-537	-147	-397
3.04.02	Despesas Gerais e Administrativas	-5.031	-10.068	-2.940	-5.642
3.04.04	Outras Receitas Operacionais	186	440	189	315
3.04.05	Outras Despesas Operacionais	-39	-155	-63	-64
3.04.06	Resultado de Equivalência Patrimonial	1.670	5.699	6.578	10.999
3.05	Resultado Antes do Resultado Financeiro e dos Tributos	2.537	7.789	10.243	15.333
3.06	Resultado Financeiro	-839	-1.412	-370	-508
3.06.01	Receitas Financeiras	32	53	118	201
3.06.02	Despesas Financeiras	-871	-1.465	-488	-709
3.07	Resultado Antes dos Tributos sobre o Lucro	1.698	6.377	9.873	14.825
3.08	Imposto de Renda e Contribuição Social sobre o Lucro	-161	-358	-1.115	-1.115
3.08.01	Corrente	9	0	-777	-776
3.08.02	Diferido	-170	-358	-338	-339
3.09	Resultado Líquido das Operações Continuadas	1.537	6.019	8.758	13.710
3.11	Lucro/Prejuízo do Período	1.537	6.019	8.758	13.710
3.99	Lucro por Ação - (Reais / Ação)				
3.99.01	Lucro Básico por Ação				
3.99.01.01	ON	0,01746	0,06837	0,09948	0,15574
3.99.02	Lucro Diluído por Ação				
3.99.02.01	ON	0,01746	0,06837	0,09948	0,15574

**DFs Individuais / Demonstração do Resultado Abrangente****(Reais Mil)**

<b>Código da Conta</b>	<b>Descrição da Conta</b>	<b>Trimestre Atual 01/04/2022 à 30/06/2022</b>	<b>Acumulado do Atual Exercício 01/01/2022 à 30/06/2022</b>	<b>Igual Trimestre do Exercício Anterior 01/04/2021 à 30/06/2021</b>	<b>Acumulado do Exercício Anterior 01/01/2021 à 30/06/2021</b>
4.01	Lucro Líquido do Período	1.537	6.019	8.429	13.710
4.02	Outros Resultados Abrangentes	873	610	-712	-452
4.02.01	Variação cambial de investidas no exterior	873	610	-712	-452
4.03	Resultado Abrangente do Período	2.410	6.629	7.717	13.258



**DFs Individuais / Demonstração do Fluxo de Caixa (Método Indireto)****(Reais Mil)**

<b>Código da Conta</b>	<b>Descrição da Conta</b>	<b>Acumulado do Atual Exercício 01/01/2022 à 30/06/2022</b>	<b>Acumulado do Exercício Anterior 01/01/2021 à 30/06/2021</b>
6.01	Caixa Líquido Atividades Operacionais	-1.427	2.150
6.01.01	Caixa Gerado nas Operações	4.081	4.840
6.01.01.01	Lucro antes de impostos	6.377	14.825
6.01.01.02	Depreciação e amortização	1.470	670
6.01.01.06	Participação nos lucros de investidas contabilizadas pelo método da equivalência patrimonial...	-5.699	-10.999
6.01.01.07	Baixa de ativos imobilizado e intangíveis	20	-18
6.01.01.09	Juros sobre empréstimos e financiamentos	666	234
6.01.01.10	Juros sobre arrendamento mercantil	233	128
6.01.01.11	Provisão para participação nos lucros	1.014	0
6.01.02	Variações nos Ativos e Passivos	-5.236	-2.005
6.01.02.01	Contas a receber de clientes	-6.154	71
6.01.02.02	Outros ativos circulantes	-441	-713
6.01.02.03	Impostos a recuperar	-6	-1.052
6.01.02.06	Despesas antecipadas	-184	-376
6.01.02.07	Contas a pagar a fornecedores e outros valores a pagar	-375	1.838
6.01.02.08	Impostos a recolher	111	575
6.01.02.09	Benefícios a funcionários e obrigações trabalhistas	-1.647	-2.060
6.01.02.10	Adiantamento de clientes e passivo contratual	3.460	-24
6.01.02.11	Outros Passivos	0	-264
6.01.03	Outros	-272	-685
6.01.03.01	Juros pagos sobre empréstimos e captações	0	-223
6.01.03.02	Impostos pagos	-272	-462
6.02	Caixa Líquido Atividades de Investimento	-258	769
6.02.01	Aquisição de imobilizado e ativos intangíveis	-1.371	-405
6.02.02	Dividendos recebidos	1.113	1.174
6.03	Caixa Líquido Atividades de Financiamento	245	-1.707
6.03.01	Captação de Empréstimos	3.634	9.073
6.03.03	Recibo (pagamentos) de empréstimos com partes relacionadas	-232	0
6.03.04	Juros pagos sobre empréstimos	-435	0
6.03.05	Juros pagos sobre arrendamentos	-233	0
6.03.06	Pagamentos de empréstimos	-102	-1.104
6.03.07	Pagamentos de arrendamentos	-711	-388
6.03.08	Dividendos Pagos	-1.676	-9.288
6.05	Aumento (Redução) de Caixa e Equivalentes	-1.440	1.212
6.05.01	Saldo Inicial de Caixa e Equivalentes	5.330	5.903
6.05.02	Saldo Final de Caixa e Equivalentes	3.890	7.115

**DFs Individuais / Demonstração das Mutações do Patrimônio Líquido / DMPL - 01/01/2022 à 30/06/2022****(Reais Mil)**

<b>Código da Conta</b>	<b>Descrição da Conta</b>	<b>Capital Social Integralizado</b>	<b>Reservas de Capital, Opções Outorgadas e Ações em Tesouraria</b>	<b>Reservas de Lucro</b>	<b>Lucros ou Prejuízos Acumulados</b>	<b>Outros Resultados Abrangentes</b>	<b>Patrimônio Líquido</b>
5.01	Saldos Iniciais	38.855	-7.135	25.794	0	-188	57.326
5.03	Saldos Iniciais Ajustados	38.855	-7.135	25.794	0	-188	57.326
5.05	Resultado Abrangente Total	0	0	0	6.019	610	6.629
5.05.01	Lucro Líquido do Período	0	0	0	6.019	0	6.019
5.05.02	Outros Resultados Abrangentes	0	0	0	0	610	610
5.07	Saldos Finais	38.855	-7.135	25.794	6.019	422	63.955

**DFs Individuais / Demonstração das Mutações do Patrimônio Líquido / DMPL - 01/01/2021 à 30/06/2021****(Reais Mil)**

<b>Código da Conta</b>	<b>Descrição da Conta</b>	<b>Capital Social Integralizado</b>	<b>Reservas de Capital, Opções Outorgadas e Ações em Tesouraria</b>	<b>Reservas de Lucro</b>	<b>Lucros ou Prejuízos Acumulados</b>	<b>Outros Resultados Abrangentes</b>	<b>Patrimônio Líquido</b>
5.01	Saldos Iniciais	38.855	-7.135	21.544	0	-154	53.110
5.03	Saldos Iniciais Ajustados	38.855	-7.135	21.544	0	-154	53.110
5.05	Resultado Abrangente Total	0	0	0	13.710	-452	13.258
5.05.01	Lucro Líquido do Período	0	0	0	13.710	0	13.710
5.05.02	Outros Resultados Abrangentes	0	0	0	0	-452	-452
5.05.02.07	Outros resultados abrangentes do exercício	0	0	0	0	-452	-452
5.06	Mutações Internas do Patrimônio Líquido	0	0	-10.000	0	0	-10.000
5.06.04	Distribuição adicional	0	0	-10.000	0	0	-10.000
5.07	Saldos Finais	38.855	-7.135	11.544	13.710	-606	56.368

**DFs Individuais / Demonstração de Valor Adicionado****(Reais Mil)**

<b>Código da Conta</b>	<b>Descrição da Conta</b>	<b>Acumulado do Atual Exercício 01/01/2022 à 30/06/2022</b>	<b>Acumulado do Exercício Anterior 01/01/2021 à 30/06/2021</b>
7.01	Receitas	24.403	19.371
7.01.01	Vendas de Mercadorias, Produtos e Serviços	23.962	19.056
7.01.02	Outras Receitas	441	315
7.02	Insumos Adquiridos de Terceiros	-12.653	-10.517
7.02.01	Custos Prods., Mercs. e Servs. Vendidos	-8.562	-7.097
7.02.02	Materiais, Energia, Servs. de Terceiros e Outros	-3.936	-3.356
7.02.04	Outros	-155	-64
7.03	Valor Adicionado Bruto	11.750	8.854
7.04	Retenções	-1.470	-670
7.04.01	Depreciação, Amortização e Exaustão	-1.470	-670
7.05	Valor Adicionado Líquido Produzido	10.280	8.184
7.06	Vlr Adicionado Recebido em Transferência	5.752	11.200
7.06.01	Resultado de Equivalência Patrimonial	5.699	10.999
7.06.02	Receitas Financeiras	53	201
7.07	Valor Adicionado Total a Distribuir	16.032	19.384
7.08	Distribuição do Valor Adicionado	16.032	19.384
7.08.01	Pessoal	6.642	2.593
7.08.01.01	Remuneração Direta	2.427	641
7.08.01.02	Benefícios	3.905	1.764
7.08.01.03	F.G.T.S.	310	188
7.08.02	Impostos, Taxas e Contribuições	1.879	2.282
7.08.02.01	Federais	1.260	1.722
7.08.02.03	Municipais	619	560
7.08.03	Remuneração de Capitais de Terceiros	1.492	799
7.08.03.01	Juros	1.465	709
7.08.03.02	Aluguéis	27	90
7.08.04	Remuneração de Capitais Próprios	6.019	13.710
7.08.04.03	Lucros Retidos / Prejuízo do Período	6.019	13.710

**DFs Consolidadas / Balanço Patrimonial Ativo****(Reais Mil)**

<b>Código da Conta</b>	<b>Descrição da Conta</b>	<b>Trimestre Atual 30/06/2022</b>	<b>Exercício Anterior 31/12/2021</b>
1	Ativo Total	244.738	265.818
1.01	Ativo Circulante	140.380	157.480
1.01.01	Caixa e Equivalentes de Caixa	9.269	9.720
1.01.02	Aplicações Financeiras	0	3.571
1.01.02.01	Aplicações Financeiras Avaliadas a Valor Justo através do Resultado	0	3.571
1.01.02.01.01	Títulos para Negociação	0	3.571
1.01.03	Contas a Receber	114.032	133.359
1.01.03.01	Clientes	114.032	133.359
1.01.04	Estoques	2.915	2.106
1.01.06	Tributos a Recuperar	9.285	5.618
1.01.06.01	Tributos Correntes a Recuperar	9.285	5.618
1.01.07	Despesas Antecipadas	1.300	2.205
1.01.08	Outros Ativos Circulantes	3.579	901
1.01.08.03	Outros	3.579	901
1.02	Ativo Não Circulante	104.358	108.338
1.02.01	Ativo Realizável a Longo Prazo	40.032	42.383
1.02.01.07	Tributos Diferidos	36.360	38.230
1.02.01.07.01	Imposto de Renda e Contribuição Social Diferidos	36.360	38.230
1.02.01.08	Despesas Antecipadas	3.334	3.718
1.02.01.10	Outros Ativos Não Circulantes	338	435
1.02.01.10.03	Outros Ativos Não Circulantes	3	5
1.02.01.10.04	Tributos a Recuperar	335	430
1.02.03	Imobilizado	20.533	18.771
1.02.03.01	Imobilizado em Operação	16.074	13.846
1.02.03.02	Direito de Uso em Arrendamento	4.459	4.925
1.02.04	Intangível	43.793	47.184
1.02.04.01	Intangíveis	43.793	47.184
1.02.04.01.02	Intangíveis	43.793	47.184

**DFs Consolidadas / Balanço Patrimonial Passivo****(Reais Mil)**

<b>Código da Conta</b>	<b>Descrição da Conta</b>	<b>Trimestre Atual 30/06/2022</b>	<b>Exercício Anterior 31/12/2021</b>
2	Passivo Total	244.738	265.818
2.01	Passivo Circulante	140.652	168.556
2.01.01	Obrigações Sociais e Trabalhistas	7.394	8.628
2.01.01.02	Obrigações Trabalhistas	7.394	8.628
2.01.02	Fornecedores	112.265	137.961
2.01.02.01	Fornecedores Nacionais	105.220	127.111
2.01.02.02	Fornecedores Estrangeiros	7.045	10.850
2.01.03	Obrigações Fiscais	8.836	7.641
2.01.03.01	Obrigações Fiscais Federais	3.073	1.223
2.01.03.01.01	Imposto de Renda e Contribuição Social a Pagar	3.073	1.223
2.01.03.02	Obrigações Fiscais Estaduais	5.763	6.418
2.01.04	Empréstimos e Financiamentos	7.982	8.543
2.01.04.01	Empréstimos e Financiamentos	6.418	7.112
2.01.04.01.01	Em Moeda Nacional	6.418	7.112
2.01.04.03	Financiamento por Arrendamento	1.564	1.431
2.01.05	Outras Obrigações	4.175	5.783
2.01.05.02	Outros	4.175	5.783
2.01.05.02.01	Dividendos e JCP a Pagar	2.515	4.191
2.01.05.02.04	Outros passivos	310	57
2.01.05.02.05	Adiantamento de clientes e passivo contratual	1.350	1.535
2.02	Passivo Não Circulante	40.131	39.936
2.02.01	Empréstimos e Financiamentos	31.671	29.880
2.02.01.01	Empréstimos e Financiamentos	28.143	25.771
2.02.01.01.01	Em Moeda Nacional	28.143	25.771
2.02.01.03	Financiamento por Arrendamento	3.528	4.109
2.02.02	Outras Obrigações	7.941	9.665
2.02.02.02	Outros	7.941	9.665
2.02.02.02.03	Outros passivos	860	745
2.02.02.02.04	Fornecedores e outras contas a pagar	35	1.124
2.02.02.02.05	Adiantamento de clientes e passivo contratual	3.307	3.350
2.02.02.02.06	Obrigações Fiscais	3.739	4.446
2.02.04	Provisões	519	391
2.02.04.01	Provisões Fiscais Previdenciárias Trabalhistas e Cíveis	519	391
2.02.04.01.04	Provisões Cíveis	519	391
2.03	Patrimônio Líquido Consolidado	63.955	57.326
2.03.01	Capital Social Realizado	38.855	38.855
2.03.02	Reservas de Capital	-7.135	-7.135
2.03.02.07	Reservas de capital	-7.135	-7.135
2.03.04	Reservas de Lucros	25.794	25.794
2.03.04.04	Reserva de Lucros a Realizar	25.794	25.794
2.03.05	Lucros/Prejuízos Acumulados	6.019	0
2.03.06	Ajustes de Avaliação Patrimonial	422	-188

**DFs Consolidadas / Demonstração do Resultado****(Reais Mil)**

<b>Código da Conta</b>	<b>Descrição da Conta</b>	<b>Trimestre Atual 01/04/2022 à 30/06/2022</b>	<b>Acumulado do Atual Exercício 01/01/2022 à 30/06/2022</b>	<b>Igual Trimestre do Exercício Anterior 01/04/2021 à 30/06/2021</b>	<b>Acumulado do Exercício Anterior 01/01/2021 à 30/06/2021</b>
3.01	Receita de Venda de Bens e/ou Serviços	164.003	330.488	150.410	282.722
3.02	Custo dos Bens e/ou Serviços Vendidos	-141.499	-286.334	-130.211	-241.358
3.03	Resultado Bruto	22.504	44.154	20.199	41.364
3.04	Despesas/Receitas Operacionais	-16.012	-31.611	-9.289	-20.903
3.04.01	Despesas com Vendas	-1.506	-3.343	-1.595	-3.936
3.04.02	Despesas Gerais e Administrativas	-14.457	-28.496	-9.287	-18.902
3.04.03	Perdas pela Não Recuperabilidade de Ativos	0	-356	-72	-173
3.04.04	Outras Receitas Operacionais	117	879	1.857	2.634
3.04.05	Outras Despesas Operacionais	-166	-295	-192	-526
3.05	Resultado Antes do Resultado Financeiro e dos Tributos	6.492	12.543	10.910	20.461
3.06	Resultado Financeiro	-2.915	-2.548	392	-2.079
3.06.01	Receitas Financeiras	447	4.222	2.086	2.659
3.06.02	Despesas Financeiras	-3.362	-6.770	-1.694	-4.738
3.07	Resultado Antes dos Tributos sobre o Lucro	3.577	9.995	11.302	18.382
3.08	Imposto de Renda e Contribuição Social sobre o Lucro	-2.040	-3.976	-2.544	-4.672
3.08.01	Corrente	-1.389	-2.106	-1.853	-3.361
3.08.02	Diferido	-651	-1.870	-691	-1.311
3.09	Resultado Líquido das Operações Continuadas	1.537	6.019	8.758	13.710
3.11	Lucro/Prejuízo Consolidado do Período	1.537	6.019	8.758	13.710
3.99	Lucro por Ação - (Reais / Ação)				
3.99.01	Lucro Básico por Ação				
3.99.01.01	ON	0,01746	0,06837	0,09948	0,15574
3.99.02	Lucro Diluído por Ação				
3.99.02.01	ON	0,01746	0,06837	0,09948	0,15574

**DFs Consolidadas / Demonstração do Resultado Abrangente****(Reais Mil)**

<b>Código da Conta</b>	<b>Descrição da Conta</b>	<b>Trimestre Atual 01/04/2022 à 30/06/2022</b>	<b>Acumulado do Atual Exercício 01/01/2022 à 30/06/2022</b>	<b>Igual Trimestre do Exercício Anterior 01/04/2021 à 30/06/2021</b>	<b>Acumulado do Exercício Anterior 01/01/2021 à 30/06/2021</b>
4.01	Lucro Líquido Consolidado do Período	1.537	6.019	8.429	13.710
4.02	Outros Resultados Abrangentes	873	610	-712	-452
4.02.01	Variação cambial de investidas no exterior	873	610	-712	-452
4.03	Resultado Abrangente Consolidado do Período	2.410	6.629	7.717	13.258
4.03.01	Atribuído a Sócios da Empresa Controladora	2.410	6.629	7.717	13.258



**DFs Consolidadas / Demonstração do Fluxo de Caixa (Método Indireto)****(Reais Mil)**

<b>Código da Conta</b>	<b>Descrição da Conta</b>	<b>Acumulado do Atual Exercício 01/01/2022 à 30/06/2022</b>	<b>Acumulado do Exercício Anterior 01/01/2021 à 30/06/2021</b>
6.01	Caixa Líquido Atividades Operacionais	4.798	9.518
6.01.01	Caixa Gerado nas Operações	19.486	21.383
6.01.01.01	Lucro antes de impostos	9.995	18.382
6.01.01.02	Depreciação e amortização	6.327	5.448
6.01.01.04	Perda por redução ao valor recuperável de contas a receber de clientes	356	-763
6.01.01.05	Provisão para contingências	128	-2.054
6.01.01.07	Baixa de ativos imobilizado e intangíveis	180	-18
6.01.01.09	Apropriação ativo e passivo contratual	-269	-226
6.01.01.10	Juros sobre empréstimos e financiamentos	895	486
6.01.01.11	Juros sobre arrendamento mercantil	233	128
6.01.01.12	Provisão para participação nos lucros	1.641	0
6.01.02	Variações nos Ativos e Passivos	-11.775	-8.769
6.01.02.01	Contas a receber de clientes	13.037	-23.923
6.01.02.02	Outros ativos circulantes	-2.541	-278
6.01.02.03	Impostos a recuperar	-924	-3.969
6.01.02.04	Estoques	-809	-1.101
6.01.02.06	Despesas antecipadas	902	6
6.01.02.07	Contas a pagar a fornecedores e outros valores a pagar	-17.765	21.907
6.01.02.08	Impostos a recolher	-1.246	1.868
6.01.02.09	Benefícios a funcionários e obrigações trabalhistas	-2.864	-4.006
6.01.02.10	Adiantamento de clientes e passivo contratual	67	1.394
6.01.02.11	Outros passivos circulantes	368	-667
6.01.03	Outros	-2.913	-3.096
6.01.03.01	Juros pagos sobre empréstimos e captações	0	-227
6.01.03.02	Impostos pagos	-2.913	-2.869
6.02	Caixa Líquido Atividades de Investimento	-6.967	-3.539
6.02.01	Aquisição de imobilizado e ativos intangíveis	-6.967	-3.539
6.03	Caixa Líquido Atividades de Financiamento	-1.837	-3.789
6.03.01	Captação de Empréstimos	3.634	9.073
6.03.04	Dividendos pagos	-1.676	-11.223
6.03.05	Pagamentos de empréstimos	-2.101	-1.251
6.03.06	Pagamentos de arrendamentos	-711	-388
6.03.07	Juros pagos sobre empréstimos e captações	-750	0
6.03.08	Juros pagos sobre arrendamentos	-233	0
6.04	Variação Cambial s/ Caixa e Equivalentes	-16	-1.329
6.05	Aumento (Redução) de Caixa e Equivalentes	-4.022	861
6.05.01	Saldo Inicial de Caixa e Equivalentes	13.291	22.140
6.05.02	Saldo Final de Caixa e Equivalentes	9.269	23.001

**DFs Consolidadas / Demonstração das Mutações do Patrimônio Líquido / DMPL - 01/01/2022 à 30/06/2022****(Reais Mil)**

Código da Conta	Descrição da Conta	Capital Social Integralizado	Reservas de Capital, Opções Outorgadas e Ações em Tesouraria	Reservas de Lucro	Lucros ou Prejuízos Acumulados	Outros Resultados Abrangentes	Patrimônio Líquido	Participação dos Não Controladores	Patrimônio Líquido Consolidado
5.01	Saldos Iniciais	38.855	-7.135	25.794	0	-188	57.326	0	57.326
5.03	Saldos Iniciais Ajustados	38.855	-7.135	25.794	0	-188	57.326	0	57.326
5.05	Resultado Abrangente Total	0	0	0	6.019	610	6.629	0	6.629
5.05.01	Lucro Líquido do Período	0	0	0	6.019	0	6.019	0	6.019
5.05.02	Outros Resultados Abrangentes	0	0	0	0	610	610	0	610
5.07	Saldos Finais	38.855	-7.135	25.794	6.019	422	63.955	0	63.955

**DFs Consolidadas / Demonstração das Mutações do Patrimônio Líquido / DMPL - 01/01/2021 à 30/06/2021****(Reais Mil)**

Código da Conta	Descrição da Conta	Capital Social Integralizado	Reservas de Capital, Opções Outorgadas e Ações em Tesouraria	Reservas de Lucro	Lucros ou Prejuízos Acumulados	Outros Resultados Abrangentes	Patrimônio Líquido	Participação dos Não Controladores	Patrimônio Líquido Consolidado
5.01	Saldos Iniciais	38.855	-7.135	21.544	0	-154	53.110	0	53.110
5.03	Saldos Iniciais Ajustados	38.855	-7.135	21.544	0	-154	53.110	0	53.110
5.05	Resultado Abrangente Total	0	0	0	13.710	-452	13.258	0	13.258
5.05.01	Lucro Líquido do Período	0	0	0	13.710	0	13.710	0	13.710
5.05.02	Outros Resultados Abrangentes	0	0	0	0	-452	-452	0	-452
5.05.02.05	Tributos s/ Ajustes de Conversão do Período	0	0	0	0	-452	-452	0	-452
5.06	Mutações Internas do Patrimônio Líquido	0	0	-10.000	0	0	-10.000	0	-10.000
5.06.04	Distribuição adicional	0	0	-10.000	0	0	-10.000	0	-10.000
5.07	Saldos Finais	38.855	-7.135	11.544	13.710	-606	56.368	0	56.368

**DFs Consolidadas / Demonstração de Valor Adicionado****(Reais Mil)**

<b>Código da Conta</b>	<b>Descrição da Conta</b>	<b>Acumulado do Atual Exercício 01/01/2022 à 30/06/2022</b>	<b>Acumulado do Exercício Anterior 01/01/2021 à 30/06/2021</b>
7.01	Receitas	341.989	294.589
7.01.01	Vendas de Mercadorias, Produtos e Serviços	341.466	292.128
7.01.02	Outras Receitas	879	2.634
7.01.04	Provisão/Reversão de Créds. Liquidação Duvidosa	-356	-173
7.02	Insumos Adquiridos de Terceiros	-292.010	-245.611
7.02.01	Custos Prods., Merchs. e Servs. Vendidos	-280.007	-235.910
7.02.02	Materiais, Energia, Servs. de Terceiros e Outros	-11.708	-9.175
7.02.04	Outros	-295	-526
7.03	Valor Adicionado Bruto	49.979	48.978
7.04	Retenções	-6.327	-5.448
7.04.01	Depreciação, Amortização e Exaustão	-6.327	-5.448
7.05	Valor Adicionado Líquido Produzido	43.652	43.530
7.06	Vlr Adicionado Recebido em Transferência	4.222	2.659
7.06.02	Receitas Financeiras	4.222	2.659
7.07	Valor Adicionado Total a Distribuir	47.874	46.189
7.08	Distribuição do Valor Adicionado	47.874	46.189
7.08.01	Pessoal	19.940	13.404
7.08.01.01	Remuneração Direta	11.347	8.572
7.08.01.02	Benefícios	7.809	4.332
7.08.01.03	F.G.T.S.	784	500
7.08.02	Impostos, Taxas e Contribuições	14.954	14.078
7.08.02.01	Federais	8.695	8.685
7.08.02.02	Estaduais	4.729	4.137
7.08.02.03	Municipais	1.530	1.256
7.08.03	Remuneração de Capitais de Terceiros	6.961	4.997
7.08.03.01	Juros	6.770	4.738
7.08.03.02	Aluguéis	191	259
7.08.04	Remuneração de Capitais Próprios	6.019	13.710
7.08.04.03	Lucros Retidos / Prejuízo do Período	6.019	13.710

## Comentário do Desempenho

### Mensagem ADM – 2º Trimestre 2022

Chegamos ao fim do semestre em um ambiente macroeconômico e geopolítico desafiador, mas de forma alguma, surpreendente. O Brasil enfrenta uma alta inflacionária e o câmbio tem oscilado como reflexo das incertezas externas. Soma-se a este ambiente o ano eleitoral no Brasil e um afrouxamento da política fiscal, que pressiona cada vez mais a política monetária que responde com a alta constante da Selic, já na casa dos 13.75% a.a..

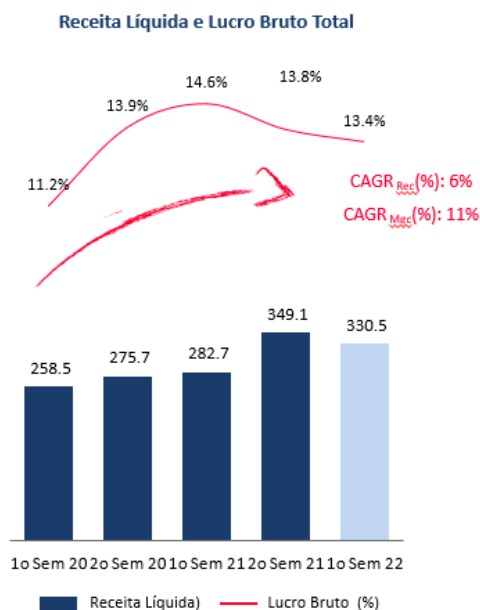
Importante destacar, contudo, que mesmo com a alta da Selic, deveremos ter um aquecimento da economia no 2º semestre, uma vez que a China mostra sinais de recuperação econômica e os auxílios no Brasil devem aquecer a economia, não havendo tempo hábil em 2022 para que os impactos da Selic sejam realmente sentidos.

Esperamos, desta forma, um câmbio oscilando entre 5.2 (alta China) e 5.5 (queda China e alta FED) e com a Selic podendo atingir 14%-14.25% dependendo destes cenários e da inflação (que deve ter retração com as ações de redução do ICMS em serviços básicos, como energia elétrica, gasolina e telecomunicações na maior parte dos estados da federação, mas ao mesmo crescer pela alta dos preços livres em função dos auxílios do governo). O PIB deve crescer impulsionado pelos auxílios, sobretudo nas atividades de consumo, mas com reflexo em toda a cadeia e a Bolsa deve continuar pressionada para IPOs, uma vez que o prêmio de Equity está muito elevado devido aos retornos de renda fixa no momento. Do lado do mercado de dívida, esperamos um custo de capital de terceiros elevado, pressionando projetos de investimentos e o caixa das empresas no médio e longo prazo, mas ao mesmo tempo, uma retração da inflação, aliviando os reajustes de custos e despesas.

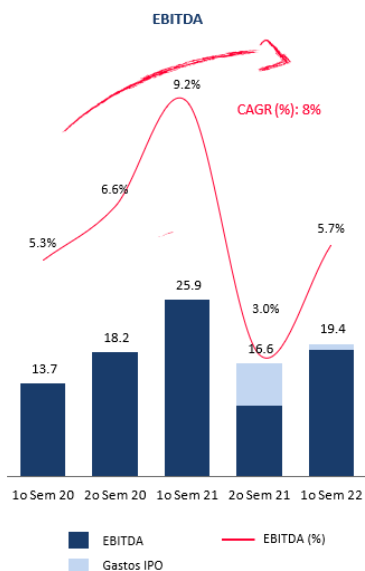
Os resultados consolidados do grupo apresentam crescimento em 2022. Com os aumentos da redundância de rede e das despesas, tivemos impacto no desempenho. Contudo, consideramos natural este fato frente ao crescimento dos negócios de CPaaS. Nossos indicadores de rentabilidade apontam desaceleração de performance em virtude dos nossos investimentos estarem, em parte concentrados em elementos de redundância e confiabilidade de rede, e em parte pelo tempo de maturação dos negócios aos quais estão associados, sobretudo ao Marketplace e aos credenciamentos de MVNO's. Nossa expectativa, contudo, é que a curva de investimentos seja cada vez mais balanceada pela curva de resultados do negócio, com reflexos positivos na lucratividade e rentabilidade.

A receita total líquida cresceu 16,9% frente ao 1º semestre de 2021 e registrou queda de 5,3% frente ao último semestre de 2021, concentrada no segmento VoIP. O lucro bruto seguiu a tendência e subiu 6,7% frente ao 1º semestre de 2021 e registrou queda de 8,1% frente ao segundo semestre de 2021. A queda no lucro bruto, contudo, é decorrente de um aumento na depreciação em investimentos ainda em maturação, bem como em virtude do aumento de custos referentes a manutenção e operação dos elementos de redundância.

## Comentário do Desempenho



Os avanços em governança e em redundância nos elementos de rede impactaram as despesas e os custos e, por esse motivo, o EBITDA registrou queda de 27,2% frente ao 1º semestre de 2021. Em relação ao 2º semestre de 2021, o EBITDA teve alta de 80,9%, contudo, o 2º semestre concentrou as despesas com os esforços do IPO. Vale destacar, que em 2022 ainda incorremos em despesas associadas aos esforços do IPO, uma vez que só desistimos do processo em 31/01/2021 devido às condições de mercado.



O Lucro Líquido ficou em linha com o resultado do último semestre, mas é importante destacar os impactos de IR Diferido. Em 2020 a companhia constituiu valor de R\$ 16 milhões de IR Diferido, o mesmo ocorrendo no 2º semestre de 2021. Este valor gera um impacto no resultado total e apesar de constituir um ativo real da companhia, não está atrelado aos resultados da competência. Desta forma, observa-se que o lucro líquido do 1º semestre está consistente com a evolução histórica, pois quando equalizamos as bases semestrais, excluindo os impactos de impostos diferidos e despesas com IPO, o lucro líquido do primeiro semestre de 2022 está 100,5% acima do 2º semestre de 2021 (IR diferido somado ao efeito da exclusão das despesas com IPO livres do impacto fiscal, é de R\$ (3.435) no 2ºS de 2021 e R\$ 2.375 no 1ºS de 2022).

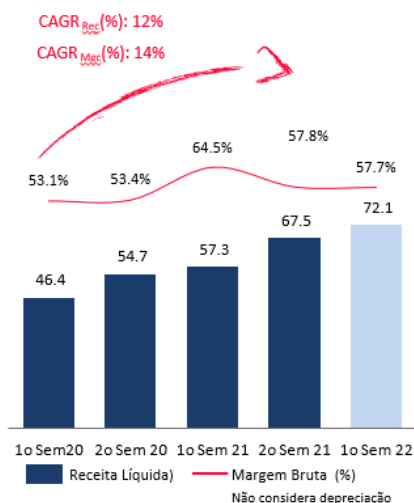
## Comentário do Desempenho



Vale destacar alguns pontos:

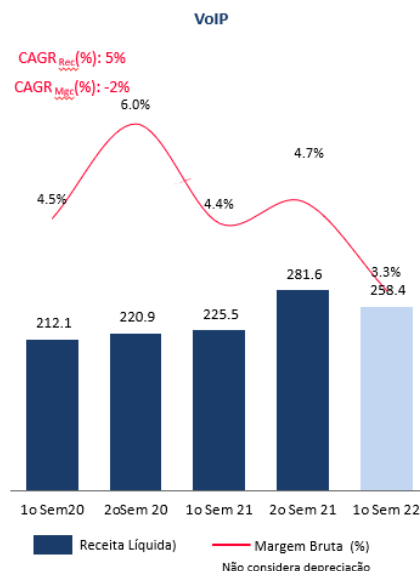
- Crescimento nas linhas de negócio de maior valor agregado, CpaaS. Aumentamos sua representatividade na receita total em 1.5 p.p frente ao 1º semestre de 2021, e só não foi maior, pois no 1º semestre de 2022, sobretudo o 2º TRI, ajustamos nossa operação de CpaaS\_Geral às determinações da ANATEL no combate às chamadas de spoofing (número do chamador diferente do real) e às chamadas de robôs de curta duração oriundas de Callcenters.
- Manutenção do crescimento da receita líquida nos segmentos CPaaS mantendo nossa margem bruta %. Estas linhas CPaaS, juntas, atingiram o patamar de 70% do resultado de margem de contribuição total da empresa em junho de 2022.

### CPaaS (CPaaS\_Geral, IOT e OTT)



- O segmento VoIP, conforme previsto, sofreu os impactos da venda da OI Móvel e de um Real valorizado no início do ano. A companhia tem como expectativa a normalização destes fluxos, uma vez que as operadoras assimilem de forma integrada as operações da Oi Móvel.

## Comentário do Desempenho



- Reforço de nossa governança e confiabilidade de serviços. Foram realizadas ações voltadas à implementação de elementos de redundância na rede (com destaque ao Core IoT 5G), à implementação de processos de automação em processos de suporte (aumentando a confiabilidade da informação e o risco de fraude), à implementação de sistemas de controle e processos de prevenção a fraude e ataques cibernéticos (como o SOC (Security Operation center)) e a criação de novas áreas dentro da companhia provocando um aumento no quadro de colaboradores e das despesas de pessoal. Comparando as despesas totais do primeiro semestre com o mesmo período de 2021, houve uma redução da participação sobre a receita líquida que em 2022 foi de 9.6% versus 7,4% no mesmo período de 2021.
- Mantivemos nosso ciclo de investimentos, muito favorecido por uma estrutura de funding blindada à variação da Selic. Atualmente temos 90% da dívida onerosa em taxas pré-fixadas e a um custo médio de 6.5% a.a. Estas linhas ainda nos possibilitam seguir investindo neste ano com estes mesmos custos.
- Avançamos nos 4 pilares estratégicos.
  - Desenvolvimento e Expansão de Marketing com destaque ao lançamento do nosso Marketplace, lançamento de 5 novas operações de MVNOs credenciadas, assinatura de 2 novos contratos, bem como ampliação de nossa participação na cadeia de valor do IoT com o aumento da oferta de devices em formato “as a service.”
  - Jornada do Cliente com o lançamento de nosso portal de clientes para o OTT. Com isso, nossos clientes poderão operar a compra, venda, cancelamento dos recursos de numeração, bem como, em breve, terão acesso às informações de invoices, detalhamento das invoices etc.
  - Experiência do usuário interno com destaque a automatização do ciclo de planejamento e do faturamento, reduzindo horas de trabalho manuais.
  - Infraestrutura com avanços em investimentos de alta da capacidade do core de voz, fizemos investimentos no datacenter, ampliamos nossa estrutura de áreas de cobertura no Brasil na oferta de numeração local, fixa e móvel.

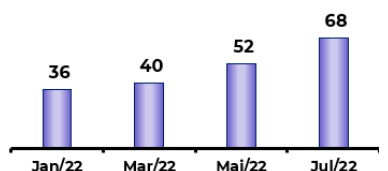
Na dimensão ESG, avançamos ainda mais com a ONG Escola Conectada, da qual fazemos parte e somos fundadores.



## Comentário do Desempenho

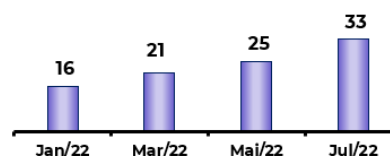
### Escolas atendidas

# de escolas



### Alunos Beneficiados

Milhares de alunos



Para o 2º semestre, esperamos a manutenção do crescimento dos segmentos de CPaaS em linha com a expectativa de alta do PIB. Manteremos nosso ciclo de investimentos com o funding já contratado. Não esperamos alta nos custos fixos e nem nas despesas que possam vir a impactar o resultado. Entendemos que o câmbio pode sofrer oscilações, mas com as atuais políticas de hedge, protegeremos o caixa. Continuamos nosso olhar em busca de targets de M&A, que se encaixem na nossa estratégia, e atentos aos movimentos de mercado e oportunidades de IPO, apesar de não enxergarmos no curto prazo janelas que propiciem um bom negócio.

Na parte financeira, aumentamos a alavancagem, mas deveremos fechar o ano com Dívida Líquida/EBITDA não maior do que 1.1x. Apesar da alta, mantemos um saldo de caixa positivo mitigando qualquer risco de liquidez de curto prazo.

Seguimos nesta estrada confiantes na consistência da nossa estratégia e em nossa capacidade de executá-la.

De modo a propiciar uma melhor experiência na leitura e análise dos números, reproduzimos abaixo os principais quadros de resultado das Demonstrações Financeiras Consolidadas de forma simplificada.

Notas Explicativas



*Datora Participações e Serviços S.A.*  
*Informações contábeis intermediárias*  
*em 30 de junho de 2022*

# Datora Participações e Serviços S.A.

**Informações contábeis intermediárias em 30 de junho de 2022**

## 1 Contexto operacional

A Datora Participações e Serviços S.A. (“Companhia”, “Datora Participações” ou “DPR” e suas subsidiárias, (coletivamente, o “Grupo”)) é uma sociedade anônima de capital aberto, sediada na Alameda Oscar Niemeyer, 119, Nova Lima, no Estado de Minas Gerais, Brasil, e é a holding do grupo. Essas informações contábeis intermediárias (“informações contábeis intermediárias”) para os períodos de três e seis meses findos em 30 de junho de 2022 abrangem a Companhia e suas controladas. A Datora Participações e Serviços S.A., além de holding, também atua como braço operacional no suporte de soluções de plataforma para os segmentos de CPaaS e IoT, bem como detém o Datacenter da companhia, provendo serviços de internet e colocation.

O grupo econômico é formado pela Companhia e demais controladas relacionadas a seguir:

Controladas	Atividade principal	País sede	Participação			
			30 de junho de 2022		31 de dezembro de 2021	
			Direta	Indireta	Direta	Indireta
Datora Telecomunicações Ltda. (“Datora Telecom”)	Possui licenças STFC (Serviço de Telefonia Fixa Comutada) e SCM (Serviços de Comunicação Multimídia). Fornece serviços de <i>Voice over Internet Protocol</i> (“VoIP”) e Serviços de <i>Communication</i> plataforma as a <i>Service (CPaaS)</i>	Brasil	99,99%	-	99,99%	-
Datora Mobile Telecomunicações S.A. (“Datora Mobile”)	Possui a licença SMP, (Serviços Móveis Pessoais) e SCM (Serviços de Comunicação Multimídia). Fornece serviços de conectividade para IoT ( <i>Internet of Things</i> ) e serviços de telefonia, mensageria (SMS) e banda larga móvel para todos os segmentos	Brasil	100%	-	100%	-
VDF Tecnologia da Informação Ltda. (“VDF TI”)	Desenvolvimento, licenciamento, comercialização de programas de computador e prestação de serviços de consultoria em tecnologia da informação	Brasil	2%	98%	2%	98%
NGN Latam Corp (“NGN USA”)	Mercado de comunicações, atuando como o componente operacional do grupo no mercado atacadista internacional, com foco nos USA e América Latina. Fornece serviços de VoIP, mensageria (SMS) e dados, como porta IP e capacidade em IRU ( <i>Inrefutable Right Of Use</i> )	Estados Unidos	100%	-	100%	-
NGN Sweden Communications AB (“NGN Sweden”)	Atuava no mercado de comunicações, e era o componente operacional do grupo no mercado internacional de atacado, com foco na Europa e Ásia. Fornecia serviços de VoIP, mensageria (SMS) e dados, como porta IP e capacidade em IRU ( <i>Inrefutable Right Of Use</i> ). Em abril foi incorporada pela Datora France Communications SAS	Suécia	-	-	100%	-
Datora France Communication SAS (“Datora France”)	Mercado de comunicações, e é atualmente o componente operacional do grupo no mercado internacional de atacado, com foco na Europa e Ásia. Fornece serviços de VoIP, mensageria (SMS) e dados, como porta IP e capacidade em IRU ( <i>Inrefutable Right Of Use</i> ). Em abril incorporou as operações da NGN Sweden	França	100%	-	100%	-
Datora Pag Ltda. (“Arqia Pag”)	Intermediação de transações comerciais como correspondente bancário, entre outros serviços.	Brasil	98%	2%	98%	2%

## 2 Base contábil de continuidade operacional

No período findo em 30 de junho de 2022, o Grupo reconheceu lucro líquido de R\$ 6.019 (R\$ 13.710 em 30 de junho de 2021), capital circulante líquido negativo (ativo circulante menos passivo circulante) de R\$ 272 (capital circulante negativo de R\$ 11.076 em 31 de dezembro de 2021), patrimônio líquido de R\$ 63.955 (R\$ 57.326 em 31 de dezembro de 2021) e geração de caixa operacional positiva de R\$ 4.798 em 30 de junho de 2022 e R\$ 9.518 em 30 de junho de 2021.

O Grupo monitora o capital circulante líquido, sua geração de caixa, projeções de lucro e sua estratégia de financiamento. O Grupo acredita que os fluxos de caixa operacionais positivos presentes e futuros fornecem recursos adequados para financiar as operações em andamento no futuro previsível.

### **3 Base de preparação**

#### **a. Declaração de conformidade**

As informações contábeis intermediárias foram elaboradas de acordo com as práticas contábeis adotadas no Brasil, o Pronunciamento Técnico CPC 21 (R1) Relatório Financeiro Intermediário e, de acordo com o *International Accounting Standards (IAS) 34 Interim Financial Reporting*, emitido pela *International Financial Reporting Standards Board* e evidenciam todas as informações relevantes pertinentes às informações contábeis intermediárias, as quais são consistentes com as utilizadas pela Administração.

As informações contábeis intermediárias têm como objetivo fornecer uma atualização com base nas últimas demonstrações financeiras completas e, portanto, devem ser lidas em conjunto. Elas se concentram em novas atividades, eventos e circunstâncias e não divulgam informações apresentadas anteriormente de novo, exceto quando a manutenção de informações específicas for considerada importante pela administração.

As práticas contábeis e métodos de cálculos das estimativas adotadas nas informações contábeis intermediárias são os mesmos aplicados na preparação das demonstrações financeiras individuais e consolidadas dos exercícios findos em 31 de dezembro de 2021 e, portanto, devem ser lidas em conjunto.

A emissão das informações contábeis intermediárias foi autorizada pela Diretoria em 15 de agosto de 2022.

#### **b. Base de mensuração**

As informações contábeis intermediárias adotam o Real (“R\$”) como moeda funcional e de apresentação, sendo expressas em milhares de reais. As informações contábeis intermediárias foram mensuradas com base no custo histórico.

#### **c. Uso de estimativa e julgamentos**

Na preparação destas informações contábeis intermediárias, a Administração efetuou julgamentos e estimativas que afetam a aplicação das políticas contábeis do Grupo e os valores reportados de ativos, passivos, receitas e despesas. Os resultados reais podem divergir dessas estimativas.

Os julgamentos significativos adotados pela Administração na aplicação das políticas contábeis e as principais fontes de incerteza das estimativas foram as mesmas que as descritas nas últimas demonstrações financeiras anuais individuais e consolidadas.

#### **d. Mudança nas principais política contábeis**

As seguintes novas normas são efetivas para exercícios iniciados após 1º de janeiro de 2022.

- Contratos Onerosos – Custos para cumprir um contrato (alterações ao CPC 25/IAS 37)
- Melhorias anuais para normas IFRS – 2018-2020;

- Imobilizado – Receitas antes do uso pretendido (alterações ao CPC 27/IAS 16);
- Referências à estrutura conceitual (alterações ao CPC 15/IFRS 3); e
- Classificação de passivos como circulantes ou não circulantes (alterações ao CPC 26/IAS 1 e CPC 23/IAS 8).

Todos os novos pronunciamentos contábeis, adotados a partir de 1 de janeiro de 2022, foram avaliados pela Companhia em 30 de junho de 2022 e não foram identificados impactos relevantes a serem refletidos nas informações contábeis intermediárias.

#### 4 Caixa e equivalentes de caixa

	Consolidado		Controladora	
	30/06/2022	31/12/2021	30/06/2022	31/12/2021
Caixa	2	2	-	-
Depósitos bancários	7.488	9.718	3.889	5.330
Investimentos de curto prazo	1.779	3.571	1	-
<b>Total</b>	<b>9.269</b>	<b>13.291</b>	<b>3.890</b>	<b>5.330</b>

Os investimentos de curto prazo referem-se, substancialmente, a operações de renda fixa remuneradas a taxa de 126,3% (102,08% em 31 de dezembro de 2021) do Certificado de Depósito Interbancário (CDI) e liquidez imediata.

#### 5 Contas a receber de clientes

	Consolidado		Controladora	
	30/06/2022	31/12/2021	30/06/2022	31/12/2021
Contas a receber de clientes	115.847	135.013	6.673	5.085
Contas a receber – partes relacionadas (nota 13)	-	-	5.950	1.384
Perda por redução ao valor recuperável de contas a receber de clientes	(1.815)	(1.654)	(151)	(151)
<b>Total</b>	<b>114.032</b>	<b>133.359</b>	<b>12.472</b>	<b>6.318</b>

A seguir, o prazo de vencimento das contas a receber de clientes em 30 de junho de 2022 e 31 de dezembro de 2021, por prazo de vencimento (*aging-list*):

	Consolidado		Controladora	
	30/06/2022	31/12/2021	30/06/2022	31/12/2021
A vencer	99.168	129.981	8.201	6.010
Em atraso (dias):				
01–30	10.518	3.573	1.894	403
31–60	1.380	413	1.631	24
61–90	1.201	369	265	6
91–180	2.500	413	600	23
181–360	1.078	147	29	3
>360	2	117	3	-
<b>Total</b>	<b>115.847</b>	<b>135.013</b>	<b>12.623</b>	<b>6.469</b>

As variações na provisão para perdas por redução ao valor recuperável de contas a receber de clientes são discriminadas abaixo:

	Consolidado		Controladora	
	30/06/2022	31/12/2021	30/06/2022	31/12/2021
<b>Saldo no início do período</b>	<b>(1.654)</b>	<b>(2.552)</b>	<b>(151)</b>	<b>(326)</b>
(Constituição) / reversão de perda por redução ao valor recuperável de contas a receber de clientes	(356)	(660)	-	144
Baixas (i)	172	1.591	-	31
Efeitos da taxa de câmbio	23	(33)	-	-
<b>Saldo no encerramento do período</b>	<b>(1.815)</b>	<b>(1.654)</b>	<b>(151)</b>	<b>(151)</b>

- (i) As baixas de contas a receber contra a provisão para perdas por redução ao valor recuperável, consequentemente, sem impacto no resultado do período.

## 6 Imposto de renda e da contribuição social

O detalhamento do imposto de renda e da contribuição social, reconhecido e não reconhecido é apresentado abaixo:

Consolidado			
Diferenças temporárias	Reconhecido como resultado (despesa ou receita)	30/06/2022	31/12/2021
Perda por redução ao valor recuperável de contas a receber de clientes	161	1.815	1.654
Provisão para participação nos lucros	(1.417)	2.921	4.338
Provisão para contingências	128	519	391
Ativos intangíveis gerados internamente	63	(1.610)	(1.673)
Arrendamento – IFRS 16 / CPC 06 (R2)	19	896	877
Resultado com variação cambial não realizada	(974)	(426)	548
Ganho e perdas em instrumentos financeiros derivativos	308	368	60
<b>Prejuízo fiscal e base negativa da contribuição social</b>			
Prejuízo fiscal acumulado – 25% (a)	292	99.621	99.329
Base negativa de CSLL – 9% (a)	292	136.667	136.375
<b>Total de adições temporárias mais prejuízo fiscal e base negativa, líquido</b>	<b>(1.128)</b>	<b>240.771</b>	<b>241.899</b>
Ativo fiscal diferido	(360)	39.421	39.781
Passivo fiscal diferido	(123)	(692)	(569)
<b>Ativo fiscal diferido líquido – Reconhecido e não reconhecido</b>	<b>(483)</b>	<b>38.729</b>	<b>39.212</b>
<b>Ativo fiscal diferido – reconhecido</b>	<b>(1.870)</b>	<b>36.360</b>	<b>38.230</b>
<b>Ativo fiscal diferido – não reconhecido</b>	<b>1.387</b>	<b>2.369</b>	<b>982</b>
<b>No resultado do período</b>	<b>(1.870)</b>	<b>(1.870)</b>	<b>6.337</b>

- (a) Em 2017, a controlada Datora Telecomunicações Ltda. aderiu ao Programa Especial de Regularização Tributária (PERT), para o qual se utilizou do prejuízo fiscal para compensação com tributos federais parcelados. Portanto, os valores do prejuízo fiscal e base negativa de contribuição social sobre o lucro líquido são diferentes.

Controladora			
Diferenças temporárias	Reconhecido como resultado (despesa ou receita)	30/06/2022	31/12/2021
Perda por redução ao valor recuperável de contas a receber de clientes	-	151	151
Provisão para participação nos lucros	(1.015)	2.068	3.083
Ativos intangíveis gerados internamente	20	(352)	(372)
Arrendamento – IFRS 16 / CPC 06 (R2)	19	896	877
<b>Prejuízo fiscal e base negativa da contribuição social</b>			
Prejuízo fiscal acumulado – 25%	1.000	46.357	45.357
Base negativa de CSLL – 9%	1.000	46.357	45.357
<b>Total de adições temporárias mais prejuízo fiscal, líquido</b>	<b>1.024</b>	<b>95.477</b>	<b>94.453</b>
Ativo fiscal diferido	1	16.820	16.819
Passivo fiscal diferido	6	(120)	(126)
<b>Ativo fiscal diferido líquido – Reconhecido e não reconhecido</b>	<b>7</b>	<b>16.700</b>	<b>16.693</b>
<b>Ativo fiscal diferido – reconhecido</b>	<b>(358)</b>	<b>16.335</b>	<b>16.693</b>
<b>Ativo fiscal diferido – não reconhecido</b>	<b>365</b>	<b>365</b>	<b>-</b>
<b>No resultado do período</b>	<b>(358)</b>	<b>(358)</b>	<b>4.084</b>

### Reconciliação da alíquota efetiva

	Consolidado	
	30/06/2022	30/06/2021
<b>Lucro antes de impostos</b>	9.995	18.382
Alíquota de imposto	34%	34%
Imposto de renda e contribuição social	(3.398)	(6.250)
<b>Ajustes para cálculo pela alíquota efetiva</b>		
Incentivo fiscal - (Lei do bem 11.196/05, art. 19, § 1º)	299	18
Adições e Exclusões Permanentes	306	(93)
Efeito de alíquotas de imposto de entidades no exterior	(877)	162
IRPJ e CSLL, diferidos sobre prejuízo fiscal e diferenças temporárias - Não reconhecido	(372)	(512)
Outros incentivos fiscais	66	-
Outras movimentações	-	2.003
<b>Imposto de renda e contribuição social do período</b>	<b>(3.976)</b>	<b>(4.672)</b>
Imposto de renda e contribuição social – correntes	(2.106)	(3.361)
Imposto de renda e contribuição social – diferidos	(1.870)	(1.311)
Alíquota de imposto efetiva	(40%)	(25%)



	Controladora	
	30/06/2022	30/06/2021
<b>Lucro antes de impostos</b>	6.377	14.825
Alíquota de imposto	34%	34%
Imposto de renda e contribuição social	(2.168)	(5.041)
<b>Ajustes para cálculo pela alíquota efetiva</b>		
Resultado de equivalência patrimonial	1.938	3.740
Incentivo fiscal - (Lei do bem 11.196/05, art. 19, § 1º)	184	-
IRPJ e CSLL, diferidos sobre prejuízo fiscal e diferenças temporárias - Não reconhecido	(365)	-
Juros sobre Capital Próprio	-	(470)
Outros incentivos fiscais	53	(35)
Outras movimentações	-	579
<b>Imposto de renda e contribuição social do período</b>	<b>(358)</b>	<b>(1.115)</b>
Imposto de renda e contribuição social – correntes	-	(776)
Imposto de renda e contribuição social – diferidos	(358)	(339)
Alíquota de imposto efetiva	(6%)	(8%)

## 7 Investimentos

Apresentamos nossa lista de controladas abaixo:

Controladas	Controladora			
	% de participação			
	30/06/2022		31/12/2021	
	Diretas	Indiretas	Diretas	Indiretas
Datora Telecom	99,99%	-	99,99%	-
Datora Mobile	100%	-	100%	-
VDF TI	2%	98%	2%	98%
Arqia Pag	98%	2%	98%	2%
Datora France	100%	-	100%	-
NGN Sweden (a)	-	-	100%	-
NGN USA	100%	-	100%	-

- a) Em 20 de abril de 2022, ocorreu a reestruturação societária na qual NGN Sweden Communications AB que foi incorporada pela Datora France Communication SAS, e após esta data, o mercado de comunicações internacionais de atacado (serviços de VoIP, mensageria (SMS) e dados, como porta IP e capacidade em IRU (*Inrefutable Right Of Use*)), passou a ser feito pela Datora France. Por serem empresa sob controle comum, a Empresa optou por realizar a incorporação pelo valor de livros.

a. Composição e movimentação dos investimentos

	Controladora							
	Datora Telecom	Datora Mobile	VDF TI	Arqia Pag	Datora France	NGN Sweden	NGN USA	Total
Capital social (R\$)	25.639.407	28.690.337	9.800	10.000	2.285.768	-	1.185.994	57.821.306
Número de ações:	25.639.407	18.585.811	10	10	183.711	-	5.000	44.413.949
Ações ordinárias	25.639.406	18.585.811	200	10	183.711	-	5.000	44.414.138
<b>Participação</b>	<b>100%</b>	<b>100%</b>	<b>2%</b>	<b>98%</b>	<b>100%</b>	<b>-</b>	<b>100%</b>	<b>100%</b>
Total do ativo de controladas	71.678	85.722	1.273	337	116.862	-	73.784	349.656
Total do passivo de controladas	(47.918)	(27.965)	(2.373)	(1.744)	(110.297)	-	(77.725)	(268.022)
Patrimônio líquido de investidas em 30 de junho de 2022	(23.760)	(57.757)	1.100	1.407	(6.565)	-	3.941	(81.634)
Resultado das controladas no período de três meses em 2022	2.307	3.659	(1)	(229)	7.730	(6.677)	(1.090)	5.699
<b>Valor do investimento em 30 de junho de 2022</b>	<b>23.760</b>	<b>57.757</b>	<b>(20)</b>	<b>(1.379)</b>	<b>6.565</b>	<b>-</b>	<b>(3.941)</b>	<b>82.742</b>

	Controladora							
	Datora Telecom	Datora Mobile	VDF TI	Arqia Pag	Datora France	NGN Sweden	NGN USA	Total
<b>Investimentos em 1º de janeiro de 2021</b>	<b>21.236</b>	<b>41.533</b>	<b>-</b>	<b>-</b>	<b>184</b>	<b>1.309</b>	<b>-</b>	<b>64.262</b>
<b>Provisão para perdas sobre investimentos mantidos em controladas em 1º de janeiro de 2021</b>	<b>-</b>	<b>-</b>	<b>(19)</b>	<b>(164)</b>	<b>-</b>	<b>-</b>	<b>(1.646)</b>	<b>(1.829)</b>
Resultado de equivalência patrimonial	6.586	17.633	-	(990)	(506)	3.738	(1.028)	25.433
Juros sobre capital próprio (a)	(696)	(1.467)	-	-	-	-	-	(2.163)
Efeito reflexo dos ajustes cumulativos de conversão de moeda estrangeira	-	-	-	-	18	172	(224)	(34)
Dividendos distribuídos (b)	(2.714)	(2.721)	-	-	-	-	-	(5.435)
Distribuição desproporcional de dividendos	(2.687)	-	-	-	-	-	-	(2.687)
Outras	(40)	2	-	-	-	37	-	(1)
<b>Investimentos em 31 de dezembro de 2021</b>	<b>21.685</b>	<b>54.980</b>	<b>-</b>	<b>-</b>	<b>-</b>	<b>5.256</b>	<b>-</b>	<b>81.921</b>
<b>Provisão para perdas sobre investimentos mantidos em controladas em 31 de dezembro de 2021</b>	<b>-</b>	<b>-</b>	<b>(19)</b>	<b>(1.154)</b>	<b>(304)</b>	<b>-</b>	<b>(2.898)</b>	<b>(4.375)</b>
Resultado de equivalência patrimonial	2.307	3.659	(1)	(229)	7.730	(6.677)	(1.090)	5.699
Efeito reflexo sobre CTA	-	-	-	-	2.282	(1.720)	48	610
Distribuição de dividendos	(232)	(881)	-	-	-	-	-	(1.113)
Incorporação (a)	-	-	-	-	(3.141)	3.141	-	-
<b>Valor do investimento em 30 de junho de 2022</b>	<b>23.760</b>	<b>57.758</b>	<b>-</b>	<b>-</b>	<b>6.567</b>	<b>-</b>	<b>-</b>	<b>88.085</b>
Provisão para perdas sobre investimentos mantidos em controladas	-	-	(20)	(1.383)	-	-	(3.940)	(5.343)
<b>Investimento líquido em 30 de junho de 2022</b>	<b>23.760</b>	<b>57.758</b>	<b>(20)</b>	<b>(1.383)</b>	<b>6.567</b>	<b>-</b>	<b>(3.940)</b>	<b>82.742</b>

## Notas Explicativas



*Datora Participações e Serviços S.A.*  
*Informações contábeis intermediárias*  
*em 30 de junho de 2022*

## 8 Imobilizado

Consolidado								
	Móveis e equipamentos	Veículos	Instalações	Equipamentos de computação	Máquinas e equipamentos	Benfeitorias em imóveis de terceiros	Direito de uso	Total
<b>Custo:</b>								
<b>1º de janeiro de 2021</b>	<b>656</b>	<b>1.139</b>	<b>530</b>	<b>1.301</b>	<b>27.749</b>	<b>626</b>	<b>4.691</b>	<b>36.692</b>
Adições	38	-	201	351	1.961	1.430	3.551	7.532
Baixas	-	-	-	-	(56)	(7)	(942)	(1.005)
Transferência	-	-	-	-	45	-	(45)	-
Efeitos de variação cambial	-	-	-	-	70	-	-	70
<b>31 de dezembro de 2021</b>	<b>694</b>	<b>1.139</b>	<b>731</b>	<b>1.652</b>	<b>29.769</b>	<b>2.049</b>	<b>7.255</b>	<b>43.289</b>
Adições	16	-	2	110	2.705	79	-	2.912
Baixas	-	-	-	(41)	-	-	-	(41)
Transferência (a)	-	-	-	-	1.391	-	-	1.391
Efeitos de variação cambial	-	-	-	-	(48)	-	-	(48)
Remensuração	-	-	-	-	-	-	263	263
<b>30 de junho de 2022</b>	<b>710</b>	<b>1.139</b>	<b>733</b>	<b>1.721</b>	<b>33.817</b>	<b>2.128</b>	<b>7.518</b>	<b>47.766</b>
<b>Depreciação acumulada:</b>								
<b>1º de janeiro de 2021</b>	<b>(458)</b>	<b>(955)</b>	<b>(430)</b>	<b>(723)</b>	<b>(16.414)</b>	<b>(474)</b>	<b>(1.603)</b>	<b>(21.057)</b>
Adições	(54)	(79)	(59)	(116)	(2.096)	(330)	(1.413)	(4.147)
Baixas	-	-	-	-	-	-	686	686
<b>31 de dezembro de 2021</b>	<b>(512)</b>	<b>(1.034)</b>	<b>(489)</b>	<b>(839)</b>	<b>(18.510)</b>	<b>(804)</b>	<b>(2.330)</b>	<b>(24.518)</b>
Adições	(26)	(39)	(38)	(70)	(1.554)	(300)	(729)	(2.756)
Baixas	-	-	-	41	-	-	-	41
<b>30 de junho de 2022</b>	<b>(538)</b>	<b>(1.073)</b>	<b>(527)</b>	<b>(868)</b>	<b>(20.064)</b>	<b>(1.104)</b>	<b>(3.059)</b>	<b>(27.233)</b>
<b>1 de janeiro de 2021</b>	<b>198</b>	<b>184</b>	<b>100</b>	<b>578</b>	<b>11.335</b>	<b>152</b>	<b>3.088</b>	<b>15.635</b>
<b>31 de dezembro de 2021</b>	<b>182</b>	<b>105</b>	<b>242</b>	<b>813</b>	<b>11.259</b>	<b>1.245</b>	<b>4.925</b>	<b>18.771</b>
<b>30 de junho de 2022</b>	<b>172</b>	<b>66</b>	<b>206</b>	<b>853</b>	<b>13.753</b>	<b>1.024</b>	<b>4.459</b>	<b>20.533</b>

Controladora							
	Móveis e Utensílios	Instalações	Equipamentos de computação	Máquinas e equipamentos	Benfeitorias em imóveis de terceiros	Direito de uso	Total
<b>Custo:</b>							
<b>1º de janeiro de 2021</b>	-	227	-	1.436	327	4.262	6.252
Adições	35	137	303	564	1.428	3.551	6.018
Baixas	-	-	-	-	(7)	(903)	(910)
Transferência	-	-	-	45	-	(45)	-
<b>31 de dezembro de 2021</b>	<b>35</b>	<b>364</b>	<b>303</b>	<b>2.045</b>	<b>1.748</b>	<b>6.865</b>	<b>11.360</b>
Adições	3	2	89	249	83	-	426
Remensuração	-	-	-	-	-	263	263
<b>30 de junho de 2022</b>	<b>38</b>	<b>366</b>	<b>392</b>	<b>2.294</b>	<b>1.831</b>	<b>7.128</b>	<b>12.049</b>
<b>Depreciação acumulada:</b>							
<b>1º de janeiro de 2021</b>	-	(16)	-	(158)	(164)	(1.213)	(1.551)
Adições	(1)	(54)	(24)	(166)	(320)	(1.413)	(1.978)
Baixas	-	-	-	-	-	686	686
<b>31 de dezembro de 2021</b>	<b>(1)</b>	<b>(70)</b>	<b>(24)</b>	<b>(324)</b>	<b>(484)</b>	<b>(1.940)</b>	<b>(2.843)</b>
Adições	(2)	(34)	(33)	(109)	(299)	(729)	(1.206)
<b>30 de junho de 2022</b>	<b>(3)</b>	<b>(104)</b>	<b>(57)</b>	<b>(433)</b>	<b>(783)</b>	<b>(2.669)</b>	<b>(4.049)</b>
<b>1 de janeiro de 2021</b>	-	211	-	1.278	163	3.049	4.701
<b>31 de dezembro de 2021</b>	<b>34</b>	<b>294</b>	<b>279</b>	<b>1.721</b>	<b>1.264</b>	<b>4.925</b>	<b>8.517</b>
<b>30 de junho de 2022</b>	<b>35</b>	<b>262</b>	<b>335</b>	<b>1.861</b>	<b>1.048</b>	<b>4.459</b>	<b>8.000</b>

- (a) Ao longo do exercício de 2021, foram realizados investimentos para a implementação do Core redundante de IoT, que além da segurança de redundância da rede, o novo Core também será responsável pela IoT 5G do Grupo Datora, dessa forma o montante de R\$ 1.391 trata-se de hardwares inicialmente reconhecidos como ativo intangível em andamento e transferido para imobilizado.

## 9 Intangível

Classificação	Descrição	Vida útil estimada (em anos)
Desenvolvimento de MVNO	Desenvolvimento da Plataforma de Operação Móvel, IoT e telefonia Móvel	15
Projeto Inovacred	Detalhes do projeto na tabela abaixo	10
Projeto Credenciadas	Considera B/OSS, Black list, CRM e MVNO e, a partir de 2020 foi consolidado em Credenciadas	3 – 5
Carteira de clientes	VoIP internacional	5
Softwares	Detalhes do projeto na tabela abaixo	5
Core Redundante IoT	Redundância da rede e IoT 5G	5

Consolidado							
	Desenvolvimento MVNO (ii)	Projeto Inovacred (iii)	Projeto credenciada (v)	Carteira de clientes	Em andamento	Softwares (i)	Total
<b>Custo:</b>							
<b>1º de janeiro de 2021</b>	<b>35.000</b>	<b>5.232</b>	<b>1.757</b>	<b>926</b>	<b>291</b>	<b>18.046</b>	<b>61.252</b>
Adições	-	-	-	-	13.477	1.815	15.292
Transferência	-	-	(55)	-	-	55	-
Efeito da variação cambial	-	-	-	6	-	89	95
<b>31 de dezembro de 2021</b>	<b>35.000</b>	<b>5.232</b>	<b>1.702</b>	<b>932</b>	<b>13.768</b>	<b>20.005</b>	<b>76.639</b>
Adições	-	-	-	-	1.487	336	1.823
Baixas	-	-	-	-	(180)	-	(180)
Transferências (a)	-	-	(669)	(98)	(10.893)	10.269	(1.391)
Efeito da variação cambial	-	-	-	(57)	(5)	(10)	(72)
<b>30 de junho de 2022</b>	<b>35.000</b>	<b>5.232</b>	<b>1.033</b>	<b>777</b>	<b>4.177</b>	<b>30.600</b>	<b>76.819</b>
<b>Amortização acumulada:</b>							
<b>1º de janeiro de 2021</b>	<b>(11.938)</b>	<b>(1.568)</b>	<b>(241)</b>	<b>(179)</b>	-	<b>(9.886)</b>	<b>(23.812)</b>
Adições	(2.333)	(523)	(216)	(402)	-	(2.169)	(5.643)
<b>31 de dezembro de 2021</b>	<b>(14.271)</b>	<b>(2.091)</b>	<b>(457)</b>	<b>(581)</b>	-	<b>(12.055)</b>	<b>(29.455)</b>
Adições	(1.167)	(262)	-	(196)	-	(1.946)	(3.571)
<b>30 de junho de 2022</b>	<b>(15.438)</b>	<b>(2.353)</b>	<b>(457)</b>	<b>(777)</b>	-	<b>(14.001)</b>	<b>(33.026)</b>
	-	-	-	-	-	-	-
<b>1º de janeiro de 2021</b>	<b>23.062</b>	<b>3.664</b>	<b>1.516</b>	<b>747</b>	<b>291</b>	<b>8.160</b>	<b>37.440</b>
<b>31 de dezembro de 2021</b>	<b>20.729</b>	<b>3.141</b>	<b>1.245</b>	<b>351</b>	<b>13.768</b>	<b>7.950</b>	<b>47.184</b>
<b>30 de junho de 2022</b>	<b>19.562</b>	<b>2.879</b>	<b>576</b>	<b>-</b>	<b>4.177</b>	<b>16.599</b>	<b>43.793</b>

<b>Controladora</b>				
	<b>Projeto credenciada</b>	<b>Em andamento</b>	<b>Softwares (i)</b>	<b>Total</b>
<b>Custo:</b>				
<b>1º de janeiro de 2021</b>	<b>656</b>	<b>-</b>	<b>688</b>	<b>1.344</b>
Adições	-	457	1.056	1.513
Transferências	(656)	710	(54)	-
<b>31 de dezembro de 2021</b>	<b>-</b>	<b>1.167</b>	<b>1.690</b>	<b>2.857</b>
Adições	-	1.000	129	1.129
Baixas	-	(20)		(20)
Transferências	-	(1.186)	1.186	-
<b>30 de junho de 2022</b>	<b>-</b>	<b>961</b>	<b>3.005</b>	<b>3.966</b>
<b>Amortização acumulada:</b>				
<b>1º de janeiro de 2021</b>	<b>-</b>	<b>-</b>	<b>(126)</b>	<b>(126)</b>
Adições	-	-	(219)	(219)
<b>31 de dezembro de 2021</b>	<b>-</b>	<b>-</b>	<b>(345)</b>	<b>(345)</b>
Adições	-	-	(264)	(264)
<b>30 de junho de 2022</b>	<b>-</b>	<b>-</b>	<b>(609)</b>	<b>(609)</b>
<b>1º de janeiro de 2021</b>	<b>656</b>	<b>-</b>	<b>562</b>	<b>1.218</b>
<b>31 de dezembro de 2021</b>	<b>-</b>	<b>1.167</b>	<b>1.345</b>	<b>2.512</b>
<b>30 de junho de 2022</b>	<b>-</b>	<b>961</b>	<b>2.396</b>	<b>3.357</b>

- (i) **Software:** refere-se às licenças de uso de software adquiridas, principalmente da Microsoft, cuja propriedade é do Grupo e, também pela implantação do sistema de gestão ERP SAP, ativado em 2017;
- (ii) **Desenvolvimento de MVNO:** Esse projeto consiste no atendimento dos clientes do serviço de M2M (*Machine to Machine*), tendo sido esse valor mensurado considerando todo o contexto do projeto durante a fase de desenvolvimento, incluindo todos os gastos diretamente atribuíveis, necessários à criação;
- (iii) **Projeto Inovacred:** trata-se de produtos (software e aplicações) desenvolvidos dentro do universo da Internet das Coisas (IoT), bem como da implementação de um laboratório de IoT na sede da controlada Datora Mobile em Nova Lima (MG), com o desenvolvimento de um novo chip para telefonia móvel com tecnologia exclusiva sem restrição de operadora ou roaming, para atender à crescente demanda do mercado de tecnologia;
- (iv) Ao longo do exercício de 2021, foram realizados investimentos para a implementação do Core redundante de IoT, que além a segurança de redundância da rede, o novo Core também será responsável pela IoT 5G do Grupo. O Core redundante de IoT foi transferido para o custo no final do período de 30 de junho de 2022, portanto, não houve amortização e depreciação no período.
  - a) Durante o período, ocorreram ativações de projetos, sendo o principal o de Core redundante. No levantamento dos saldos a serem ativados, foram identificados alguns itens de hardware e, por isso, parte foi transferida para o Ativo Imobilizado.

A Administração não identificou fatores de redução ao valor recuperável para ativos intangíveis.



## 10 Empréstimos e financiamentos

Em 30 de junho de 2022 e 31 de dezembro de 2021, a posição dos empréstimos e financiamentos era a seguinte:

Consolidado				
Tipo de operação	Encargos contratuais	Vencimento final	30/06/2022	31/12/2021
Finep (a)	Taxa pré-fixada 0,23% a.m. (2,80% a.a.)	2031	25.577	21.786
Capital de giro - Banco Bradesco	Taxa pré-fixada 0,59% a.m. (7,34 a.a.)	2023	5.537	7.622
Capital de giro - Banco Bradesco	Taxa pré-fixada 0,64% a.m. (7,96% a.a.)	2022	153	256
Capital de giro - Banco Mercantil	CDI + 0,33% a.m. (4,0% a.a.)	2023	1.485	1.299
Capital de giro - Banco Safra	CDI + 0,27% a.m. (3,28% a.a.)	2024	1.809	1.920
<b>Total</b>			<b>34.561</b>	<b>32.883</b>
<b>Circulante</b>			<b>6.418</b>	<b>7.112</b>
<b>Não circulante</b>			<b>28.143</b>	<b>25.771</b>

Controladora				
Tipo de operação	Encargos contratuais	Vencimento final	30/06/2022	31/12/2021
Finep (a)	0,23% a.m. (2,80% a.a.)	2031	25.577	21.786
Capital de giro - Banco Bradesco	Taxa pré-fixada 0,64% a.m. (7,96% a.a.)	2022	153	256
Capital de giro - Banco Mercantil	CDI + 0,33% a.m. (4,0% a.a.)	2023	1.485	1.299
Capital de giro - Banco Safra	CDI + 0,27% a.m. (3,28% a.a.)	2024	1.809	1.920
<b>Total</b>			<b>29.024</b>	<b>25.261</b>
<b>Circulante</b>			<b>2.407</b>	<b>2.947</b>
<b>Não circulante</b>			<b>26.617</b>	<b>22.314</b>

- (a) A Companhia aprovou em janeiro de 2021 o financiamento com a FINEP, instituição que financia estudos e projetos ligados à inovação, vinculada ao Ministério da Ciência e Tecnologia. O financiamento visa (i) habilitar clientes do Grupo para oferecer pacotes de voz, dados móveis e IoT da Operadora Móvel com Rede Virtual (“MVNO”) e (ii) expandir as operações de IoT na região LATAM e promover as operações de IoT no setor de agronegócio (iii) promover automação nos processos com os clientes internos.

Os empréstimos estão atrelados a garantias e não têm cláusulas específicas para penalidade em caso de quebra do contrato (*covenants*) relacionadas a indicadores financeiros, assim como as cláusulas restritivas qualitativas e não financeiras estão sendo cumpridas.

## Notas Explicativas



*Datora Participações e Serviços S.A.*  
*Informações contábeis intermediárias*  
*em 30 de junho de 2022*

Referência	Valor do crédito	Vencimento	Encargos	Taxa efetiva de juros	30/06/2022	Garantias
Banco Mercantil de Investimentos S.A.	R\$ 5.000	28 de dezembro de 2020 a 29 de maio de 2023	Sistema de amortização: SISTEMA DE AMORTIZAÇÃO CONSTANTE (SAC); Forma de pagamento: Pagamento de juros nas primeiras 6 parcelas, e pagamento do principal a partir da 7 parcela. Encargos financeiros: Taxa de juros pré-fixada 0,33% a.m. (4,03% a.a.) + CDI	Alíquota efetiva: 0,34% a.m. (4,03% a.a.)	R\$ 1.485	Compromisso de contas a receber do SumUp
Banco Bradesco S.A.	R\$ 2.000	23 de abril de 2020 a 9 de janeiro de 2023	Forma de pagamento: 1º e 2ª Parcela – R\$ 38 – Vencimento 23/04/2020 e 22/07/2020, e R\$ 221 a partir da 3ª parcela.	Taxa de juros efetiva de 0,64 % a.m. (7,96 % a.a.)	R\$ 153	Compromisso de contas a receber da Claro
Banco Bradesco S.A.	R\$ 8.000	8 de outubro de 2021 a 8 de setembro de 2023	Sistema de amortização: SISTEMA DE AMORTIZAÇÃO CONSTANTE (SAC); Forma de pagamento: Pagamento mensal de R\$ 385.	Fixa, 0,59% a.a. (7,35% a.a.), capitalizados diariamente e calculados de forma exponencial “pro rata temporis” com base em um ano de 360 (trezentos e sessenta) dias.	R\$ 5.537	Compromisso de contas a receber da Claro
Finep	R\$ 34.681	19 de abril de 2021 a 18 de dezembro de 2025	Método de pagamento: Pagamento de juros mensais e carência do principal de 36 meses. A natureza da garantia financeira gerou uma redução de 0,7% no SPREAD da Finep, resultando em uma taxa final de 2,8% ao ano. Também há a Arrecadação de TAC no valor de 1,29%, incidente sobre o valor de cada parcela do financiamento recebida.	TE + 0,2303% a.m. ou TR + 2,8% a.a.	R\$ 25.577	Carta fiança e ou Seguro Garantia
Banco Safra	R\$ 1.800	10 de dezembro de 2024	Sistema de amortização: SISTEMA DE AMORTIZAÇÃO CONSTANTE (SAC); Método de Pagamento: Carência dos Juros e Principal por 6 meses.	CDI + 3,28% a.a. – Capital de giro sem IOF	R\$ 1.809	20% de duplicatas da Datora Mobile + aval da Datora Telecom
<b>Total</b>					<b>R\$ 34.561</b>	

A movimentação de empréstimos e financiamentos para o período findo é apresentada abaixo:

	Consolidado		Controladora	
	30/06/2021	31/12/2020	30/06/2021	31/12/2020
<b>Saldo do início do período</b>	<b>13.792</b>	<b>7.577</b>	<b>5.388</b>	<b>5.505</b>
Valor justo dos derivativos	-	425	-	-
Adições	9.073	15.379	9.073	7.009
Pagamentos de empréstimos e financiamentos - principal	(1.251)	(9.438)	(1.104)	(7.214)
Pagamentos de empréstimos e financiamentos – juros	(99)	(679)	(95)	(517)
Pagamento de despesas na liquidação de derivativos	-	(425)	-	-
Juros sobre empréstimos	486	953	234	605
<b>Total</b>	<b>22.001</b>	<b>13.792</b>	<b>13.496</b>	<b>5.388</b>

	Consolidado		Controladora	
	30/06/2022	31/12/2021	30/06/2022	31/12/2021
<b>Saldo do início do período</b>	<b>32.883</b>	<b>13.792</b>	<b>25.261</b>	<b>5.388</b>
Adições	3.634	23.581	3.634	23.581
Pagamentos de empréstimos e financiamentos - principal	(2.101)	(5.060)	(102)	(3.838)
Pagamentos de empréstimos e financiamentos – juros	(750)	(740)	(435)	(578)
Juros sobre empréstimos	895	1.310	666	708
<b>Total</b>	<b>34.561</b>	<b>32.883</b>	<b>29.024</b>	<b>25.261</b>

O fluxo nominal, por vencimento, é apresentado abaixo:

	Consolidado	Controladora
Menos de um ano	7.912	2.675
Entre um e dois anos	4.393	3.334
Entre dois e cinco anos	25.761	26.187

## 11 Arrendamentos

Consolidado e controladora				
Descrição	Encargos (taxa contratual)	Vencimento final	30/06/2022	31/12/2021
Sala comercial - 9° JK	0,84% a.m.	01/04/2025	2.027	2.340
Sala comercial - 13° Faria Lima	0,0063% a.m.	14/02/2025	1.371	1.593
Sala comercial - 3° Nova Lima	0,0062% a.m.	24/02/2026	438	483
Aluguel - Hosting Embratel (Rack)	0,62% a.m.	10/02/2026	1.256	1.124
<b>Total</b>			<b>5.092</b>	<b>5.540</b>
<b>Circulante</b>			<b>1.564</b>	<b>1.431</b>
<b>Não circulante</b>			<b>3.528</b>	<b>4.109</b>

Movimentação de passivo de arrendamento para o período findo em 30 de junho de 2022 e exercício findo em 31 de dezembro de 2021:

	Consolidado		Controladora	
	30/06/2021	31/12/2020	30/06/2021	31/12/2020
<b>Saldo do início do período</b>	<b>3.264</b>	<b>4.363</b>	<b>3.264</b>	<b>3.444</b>
Adições	2.034	1.185	2.034	1.272
Alienações	(488)	(639)	(488)	(335)
Pagamentos de arrendamentos – principal	(388)	(1.343)	(388)	(815)
Pagamentos de arrendamentos – juros	(128)	(399)	(128)	(366)
Descontos obtidos (Concessões de aluguéis – COVID-19)	-	(302)	-	(302)
Provisão para juros sobre arrendamentos	128	399	128	366
<b>Total</b>	<b>4.422</b>	<b>3.264</b>	<b>4.422</b>	<b>3.264</b>

Descrição	Consolidado		Controladora	
	30/06/2022	31/12/2021	30/06/2022	31/12/2021
<b>Saldo do início do período</b>	<b>5.540</b>	<b>3.264</b>	<b>5.540</b>	<b>3.264</b>
Adições	-	3.551	-	3.551
Remensurações	263	-	263	-
Alienação	-	(239)	-	(239)
Pagamentos de arrendamentos - principal	(711)	(1.036)	(711)	(1.036)
Pagamentos de arrendamentos - juros	(233)	(490)	(233)	(490)
Provisão para juros sobre arrendamentos	233	490	233	490
<b>Total</b>	<b>5.092</b>	<b>5.540</b>	<b>5.092</b>	<b>5.540</b>

Os fluxos nominais, por vencimento, sem considerar a inflação futura projetada, são apresentados abaixo:

	Consolidado	Controladora
Menos de um ano	1.947	1.947
Entre um e dois anos	1.954	1.954
Entre dois e cinco anos	1.910	1.910

## 12 Fornecedores e outras contas a pagar

Os fornecedores incluem principalmente os pagamentos dos prestadores de serviços de minutagem entre operadoras.

	Consolidado		Controladora	
	30/06/2022	31/12/2021	30/06/2022	31/12/2021
Fornecedores e outras contas a pagar (nacionais)	105.100	128.070	2.060	4.534
Fornecedores e outras contas a pagar (internacionais)	7.045	10.850	-	-
Fornecedores - partes relacionadas (nota 13)	155	165	6.172	3.889
<b>Total</b>	<b>112.300</b>	<b>139.085</b>	<b>8.232</b>	<b>8.423</b>
<b>Circulante</b>	<b>112.265</b>	<b>137.961</b>	<b>8.232</b>	<b>8.423</b>
<b>Não circulante</b>	<b>35</b>	<b>1.124</b>	<b>-</b>	<b>-</b>

## 13 Transações com partes relacionadas

### a. Contas a receber de partes relacionadas

	Tipo	Controladora	
		30/06/2022	31/12/2021
Arqia Pag (b)	Contas a receber (nota 5)	15	-
Arqia Pag (b)	Adiantamento concedido	1.230	994
Arqia Pag (b)	Mútuo a receber	175	175
Datora Telecom (c)	Contas a receber (nota 5)	3.768	683
Datora Telecom (c)	Adiantamento concedido	100	-
Datora Mobile (d)	Contas a receber (nota 5)	2.167	701
Datora Mobile (d)	Dividendos e JSCP a receber	3.173	-
<b>Total</b>		<b>10.628</b>	<b>2.553</b>
<b>Circulante</b>		<b>10.628</b>	<b>2.553</b>

### b. Contas a pagar para partes relacionadas

	Tipo	Consolidado		Controladora	
		30/06/2022	31/12/2021	30/06/2022	31/12/2021
NGN Latam Comunicaciones (a)	Fornecedores (nota 12)	155	165	-	-
Datora Telecom (c)	Mútuo a pagar	-	-	16.416	16.648
Datora Telecom (c)	Fornecedores (nota 12)	-	-	1.468	781
Datora Telecom (c)	Adiantamento recebido	-	-	2.660	-
Datora Mobile (d)	Fornecedores (nota 12)	-	-	4.690	3.108
Datora Mobile (d)	Adiantamento recebido	-	-	800	-
Arqia Pag (b)	Fornecedores (nota 12)	-	-	14	-
<b>Total</b>		<b>155</b>	<b>165</b>	<b>26.048</b>	<b>20.537</b>
<b>Circulante</b>		<b>155</b>	<b>165</b>	<b>9.632</b>	<b>3.889</b>
<b>Não circulante</b>		<b>-</b>	<b>-</b>	<b>16.416</b>	<b>16.648</b>

	Alteração de empréstimos com partes relacionadas	
	Controladora	
	30/06/2022	31/12/2021
<b>Saldo de empréstimos com a Datora Telecom no início do período</b>	<b>(16.648)</b>	<b>(17.323)</b>
Pagamento de empréstimos à Datora Telecom	232	675
<b>Saldo de empréstimos com a Datora Telecom no fim do período</b>	<b>(16.416)</b>	<b>(16.648)</b>

### c. Efeitos de Transações com Partes Relacionadas no Resultado

Controladora				
30/06/2021	Receita	Custo	Reembolso de despesa	Saldo
Datora Telecom (c)	877	(873)	1.346	<b>1.350</b>
Datora Mobile (d)	803	(4.349)	1.657	<b>(1.889)</b>
VDF TI	19	-	89	<b>108</b>
<b>Total</b>	<b>1.699</b>	<b>(5.222)</b>	<b>3.092</b>	<b>(431)</b>

Controladora				
30/06/2022	Receita	Custo	Reembolso de despesa	Saldo
Datora Telecom (c)	441	(1.196)	3.775	<b>3.020</b>
Datora Mobile (d)	162	(4.739)	1.361	<b>(3.216)</b>
Arqia Pag (b)	-	-	73	<b>73</b>
<b>Total</b>	<b>603</b>	<b>(5.935)</b>	<b>5.209</b>	<b>(123)</b>

- (a) **NGN Latam Comunicaciones** – essas transações referem-se a serviços prestados à NGN Sweden e NGN USA, que são faturados por notas fiscais e pagos à taxa de câmbio de fechamento do dia. Antes da reestruturação societária, parte das operações - as ligações internacionais passavam pela rede NGN Latam Comunicaciones. No entanto, após a reestruturação, todas as chamadas são negociadas pela NGN USA e NGN Sweden.
- (b) **Arqia Pag** – As transações entre Datora Participações e Arqia Pag referem-se a reembolsos de despesas.
- (c) **Datora Telecom** - As transações com partes relacionadas são transações financeiras em conta corrente, que não rendem juros. Para reduzir o custo financeiro, a Holding toma um empréstimo da Datora Telecom para suas transações correntes. A controladora também possui transações de cobrança de custos e despesas com serviços compartilhados com a Datora Telecom, bem como receitas de serviços de valor agregado prestados.
- (d) **Datora Mobile** – As transações relacionadas com o Datora Mobile referem-se à cobrança de custos e despesas compartilhados, bem como à prestação de serviços de gestão de conectividade. A controladora também possui transações de cobrança de custos e despesas com serviços compartilhados, bem como receitas de serviços de valor agregado prestados.

### d. Remuneração da administração

Em 30 de junho de 2022, a remuneração do pessoal chave da administração totalizou R\$ 3.705 (R\$ 858 em 30 junho de 2021).

## 14 Adiantamento de clientes e passivo contratual

	Consolidado		Controladora	
	30/06/2022	31/12/2021	30/06/2022	31/12/2021
Passivo contratual com a China Mobile International Limited (a)	3.588	3.857	-	-
Adiantamento de clientes	1.069	1.028	75	75
Adiantamento de partes relacionadas (nota explicativa nº 13)	-	-	3.460	-
<b>Total</b>	<b>4.657</b>	<b>4.885</b>	<b>3.535</b>	<b>75</b>
<b>Circulante</b>	<b>1.350</b>	<b>1.535</b>	<b>3.535</b>	<b>75</b>
<b>Não circulante</b>	<b>3.307</b>	<b>3.350</b>	<b>-</b>	<b>-</b>

- (b) Em dezembro de 2018 e abril de 2019, a controlada Datora Telecom recebeu o montante de R\$ 3.427 (US\$ 884) e R\$ 2.074 (US\$ 534), do cliente China Mobile International Limited referente ao Direito Irrefutável de Uso ("IRU"), pelo período de 120 meses. As alterações neste passivo contratual para os períodos são as seguintes:

	Movimentação passivo contratual - Consolidado	
	30/06/2022	31/12/2021
<b>Saldo inicial</b>	<b>3.857</b>	<b>4.400</b>
Amortização	(269)	(543)
<b>Total</b>	<b>3.588</b>	<b>3.857</b>

## 15 Provisão para contingências

As provisões para demandas judiciais foram constituídas para fazer face às perdas prováveis em processos administrativos e judiciais relacionados a questões tributárias, cíveis e trabalhistas, em valor julgado suficiente pela Administração. Esta provisão é dividida da seguinte forma:

	Consolidado	
	30/06/2022	31/12/2021
Cível	519	391
<b>Total</b>	<b>519</b>	<b>391</b>

	Consolidado			
	Cível	Trabalhista	Tributária	Total
<b>Em 1º de janeiro de 2021</b>	<b>422</b>	<b>201</b>	<b>2.113</b>	<b>2.736</b>
Adições	8	-	680	688
Reversões	(422)	(201)	(2.119)	(2.742)
<b>Em 30 de junho de 2021</b>	<b>8</b>	<b>-</b>	<b>674</b>	<b>682</b>
Adições	391	-	331	722
Reversões	(8)	-	(1.005)	(1.013)
<b>Em 31 de dezembro de 2021</b>	<b>391</b>	<b>-</b>	<b>-</b>	<b>391</b>
Adições	128	-	-	128
<b>Em 30 de junho de 2022</b>	<b>519</b>	<b>-</b>	<b>-</b>	<b>519</b>

As provisões para riscos tributários, cíveis e trabalhistas estão concentradas nas controladas Datora Telecom e Datora Mobile. A descrição dos principais processos é apresentada a seguir:

***Processos judiciais cujas perdas são avaliadas como possíveis***

Os processos judiciais envolvendo riscos de perdas possíveis, classificados por seus consultores jurídicos, são de natureza tributária, para os quais o Grupo não reconheceu provisão para contingências, não sendo esperados efeitos materiais adversos nas demonstrações financeiras intermediárias. Os valores apresentados estão corrigidos, de forma estimada.

O montante de causas tributárias, classificadas como possíveis de perdas equivale ao montante de R\$ 27.844 (R\$ 27.062 em 31 de dezembro de 2021) conforme segue:

**(i) *FUST e FUNTTEL***

O Fundo da Universalização dos Serviços de Telecomunicações (FUST) e o Fundo para o Desenvolvimento Tecnológico das Telecomunicações FUNTTEL, classificados como perdas possíveis, totalizam R\$ 14.315 em 30 de junho de 2022, conforme atualizado (R\$ 14.710 em 31 de dezembro de 2021). A discussão envolve, principalmente, a cobrança indevida das contribuições para a ampliação da cobertura do serviço universal e da prestação de serviços de telecomunicações em áreas que não atraem investimentos privados suficientes.

Em termos de classificação de risco de perda, de acordo com a opinião dos escritórios de advocacia que patrocinam as causas, o risco de perda é possível uma vez que na esfera administrativa o posicionamento é contrário aos interesses da Datora Telecom, porém, na esfera judicial, muito embora ainda não haja um posicionamento consolidado, as mais recentes decisões são no sentido de afastar a exigência das Contribuições ao FUST e ao FUNTTEL das receitas de interconexão.



**(ii) Impostos federais**

O valor total relativo aos tributos federais, com a probabilidade de perda como possível, é o montante atualizado de R\$ 2.210 (R\$ 2.166 em 2021), no qual destaca-se principalmente, pelo direito de reinclusão dos débitos previdenciários no PERT, e não homologação das compensações declaradas nos PER/DCOMP.

**(iii) Impostos estaduais**

O valor total relativo aos tributos estaduais, com a probabilidade de perda possível é o montante atualizado de R\$ 9.314 (R\$ 9.089 em 31 de dezembro de 2021), no qual destaca-se principalmente, processo pelo qual é alegado que o Grupo deixou de recolher ICMS sobre operações inadimplidas de telecomunicações.

Em 21 de dezembro de 2020, o Grupo recebeu um auto de infração lavrado pelas autoridades fiscais estaduais de São Paulo, no que tange a não inclusão de alguns montantes na base de cálculo do ICMS, bem como o suposto uso indevido de crédito de ICMS. A análise da administração aponta discordância em mais de 98% do apontado na autuação. Os consultores jurídicos do Grupo estão entrando com os recursos judiciais e administrativos junto a Delegacia Tributária de Julgamento de São Paulo em defesa do auto de infração lavrado.

**(iv) Impostos municipais**

O valor total referente a impostos municipais, com classificação de risco possível, é o valor atualizado de R\$ 24 em 30 de junho de 2022 (R\$ 24 em 31 de dezembro de 2021), em que a controlada VDF TI foi autuada pelo suposto descumprimento ao emitir uma fatura sobre a receita.

**Processos cíveis**

O Grupo é réu em ações cíveis envolvendo desacordos comerciais no montante de R\$ 574 em 30 de junho de 2022 (R\$ 1.073 em 31 de dezembro de 2021), com uma probabilidade de perda avaliada como possível.

## 16 Patrimônio líquido

**a. Capital social**

O capital social da Companhia no período findo em 30 de junho de 2022 era de R\$ 38.855 (R\$ 38.855 em 31 de dezembro de 2021), representado por ações subscritas e integralizadas da seguinte forma:

Acionista	30/06/2022			31/12/2021		
	Ações	Valor	Particip.	Ações	Valor	Particip.
Tomas Fuchs	21.653.451	R\$ 9.557	25%	21.653.451	R\$ 9.557	25%
Daniel Fuchs	18.114.960	R\$ 7.995	21%	18.114.960	R\$ 7.995	21%
Raul Fuchs	14.470.843	R\$ 6.387	16%	14.470.843	R\$ 6.387	16%
Samy Uziel	6.038.320	R\$ 2.665	7%	6.038.320	R\$ 2.665	7%
Pessoas físicas pulverizadas	7.508.292	R\$ 3.314	8%	7.508.292	R\$ 3.314	8%
Codemge Participações S.A.	20.247.726	R\$ 8.937	23%	20.247.726	R\$ 8.937	23%
<b>Total</b>	<b>88.033.592</b>	<b>R\$ 38.855</b>	<b>100%</b>	<b>88.033.592</b>	<b>R\$ 38.855</b>	<b>100%</b>

**b. Reserva legal**

É constituída mediante a destinação de 5% do lucro líquido do exercício até o limite de 20% do capital, nos termos da Lei 6.404/76.

**c. Reserva de lucros**

A Administração da Companhia, nos termos do art. 196 da Lei das Sociedades por Ações (Lei nº 6.404/76), propôs retenção da parcela do lucro excedente a constituição da reserva legal e distribuição de dividendos que estará à disposição para destinação e aprovação na próxima AGO/E – Assembleia Geral Ordinária/Extraordinária.

**d. Dividendos**

Os acionistas terão direito a receber, em cada exercício social, um dividendo mínimo obrigatório equivalente a 25% (vinte e cinco por cento) do lucro líquido do exercício, após a constituição da reserva legal.

Juros sobre capital próprio aprovado em AGE de 24/08/2021	1.355
Dividendos mínimos obrigatórios remanescentes de 31/12/2021	3.039
<b>Dividendos mínimos obrigatórios de 31 de dezembro de 2021</b>	<b>4.394</b>
(-) IRRF sobre juros o capital próprio de 31 de dezembro de 2021	(203)
<b>Dividendos a pagar em 31 de dezembro de 2021</b>	<b>4.191</b>
Dividendos pagos	(1.676)
<b>Dividendos a pagar em 30 de junho de 2022</b>	<b>2.515</b>

**17 Informações por segmento****a. Informações por segmento**

	Consolidado				
	Em 30 de junho de 2022				
Receita líquida	Medida de desempenho avaliada pelo PGOP	Depreciação e amortização (*)	Custo dos serviços deduzido das despesas de amortização e depreciação	Despesas operacionais	
VoIP	258.368	6.277	-	(249.484)	(2.607)
CPaaS Geral	22.267	4.349	-	(15.039)	(2.879)
CPaaS IoT	42.459	22.181	-	(13.204)	(7.074)
CPaaS_OTT	7.394	5.099	-	(2.280)	(15)
Corp.	-	(19.036)	(6.327)	-	(19.036)
<b>Total</b>	<b>330.488</b>	<b>18.870</b>	<b>(6.327)</b>	<b>(280.007)</b>	<b>(31.611)</b>

	Consolidado				
	Em 30 de junho de 2021				
	Receita líquida	Medida de desempenho avaliada pelo PGOP	Depreciação e amortização (*)	Custo dos serviços deduzido das despesas de amortização e depreciação	Despesas operacionais
VoIP	225.464	7.425	-	(215.584)	(2.455)
CPaaS Geral	18.265	3.475	-	(12.127)	(2.663)
CPaaS IoT	33.909	23.926	-	(6.606)	(3.377)
CPaaS_OTT	5.084	3.464	-	(1.593)	(27)
Corp.	-	(12.381)	(5.448)	-	(12.381)
<b>Total</b>	<b>282.722</b>	<b>25.909</b>	<b>(5.448)</b>	<b>(235.910)</b>	<b>(20.903)</b>

(\*) O PGOP (Principal Gestor das Operações) não considera esses números na avaliação de desempenho dos segmentos. Despesas de depreciação e amortização referem-se a ativos usados na prestação de serviços relacionados a todos os segmentos relatáveis.

## b. Receita líquida por região geográfica

	Consolidado	
	30/06/2022	30/06/2021
<b>América do Norte</b>	<b>96.475</b>	<b>89.048</b>
Canadá	1.296	5.596
EUA	95.179	83.452
<b>América do Sul</b>	<b>129.915</b>	<b>118.650</b>
Argentina	94	1.111
Brasil	128.631	117.423
Chile	1.183	31
Uruguai	7	-
Colômbia	-	85
<b>Ásia</b>	<b>20.980</b>	<b>7.850</b>
China	1	514
Hong Kong	12.926	7.030
Singapura	8.052	7
Emirados Árabes Unidos	1	299
<b>Europa</b>	<b>83.118</b>	<b>67.174</b>
Reino Unido	67.504	46.454
Grécia	11.901	6.671
Itália	1.318	11.368
Suécia	697	937
Bélgica	536	149
Áustria	368	135
Chipre	167	41
Irlanda	161	2
Alemanha	127	291
República Tcheca	94	-
Holanda	75	194
Estônia	69	101
Romênia	60	318
Albânia	24	-
Portugal	9	1
Espanha	7	509
Suíça	1	-
Armênia	-	3
<b>Total</b>	<b>330.488</b>	<b>282.722</b>

**c. Ativos não circulante por região geográfica**

O valor total divulgado na tabela abaixo representa a soma dos tributos a recuperar, adiantamentos concedidos, outros ativos, imobilizado e intangível.

	Consolidado	
	30/06/2022	31/12/2021
	Ativo não circulante	Ativo não circulante
<b>Brasil</b>	59.439	64.805
<b>França</b>	6.530	-
<b>Suécia</b>	-	3.118
<b>EUA</b>	2.029	2.185
<b>Total</b>	<b>67.998</b>	<b>70.108</b>

**d. Principais clientes**

Abaixo demonstramos a representatividade dos clientes que representam mais de 10% da receita de cada segmento:

	Consolidado	
	30 de junho de 2022	30 de junho de 2021
	%	%
CPaaS OTT	62%	70%
CPaaS Geral	20%	9%
CPaaS IoT	15%	10%
Voip	60%	54%

## Notas Explicativas



*Datora Participações e Serviços S.A.*  
*Informações contábeis intermediárias*  
*em 30 de junho de 2022*

## 18 Receita líquida

	Consolidado		Consolidado		Controladora		Controladora	
	Para o período de seis meses encerrado em		Para o período de três meses encerrado em		Para o período de seis meses encerrado em		Para o período de três meses encerrado em	
	30/06/2022	30/06/2021	30/06/2022	30/06/2021	30/06/2022	30/06/2021	30/06/2022	30/06/2021
<b>Receita bruta</b>								
Serviço de telecomunicações	53.158	10.633	43.738	5.449	-	-	-	-
Serviço de infraestrutura em telecomunicações	855	1.245	395	635	1	1.009	1	454
Serviço técnico e uso de plataforma	40.109	36.940	19.730	36.940	22.955	16.163	11.743	9.306
Serviço Detraf / Detrat / Minutos	222.434	219.485	93.004	100.900	-	-	-	-
M2M	19.422	17.764	10.167	7.976	7	4	1	4
SMS	4.916	5.100	2.327	2.840	-	-	-	-
Collocation	882	448	376	153	882	229	376	83
Outras receitas	468	917	140	624	166	1.699	3	1.174
<b>Total receita bruta</b>	<b>342.244</b>	<b>292.532</b>	<b>169.877</b>	<b>155.517</b>	<b>24.011</b>	<b>19.104</b>	<b>12.124</b>	<b>11.021</b>
<b>Deduções da receita</b>								
Impostos	(10.978)	(9.406)	(5.616)	(4.655)	(1.520)	(1.167)	(803)	(597)
Cancelamentos	(778)	(404)	(258)	(452)	(49)	(48)	(32)	(47)
<b>Total de deduções</b>	<b>(11.756)</b>	<b>(9.810)</b>	<b>(5.874)</b>	<b>(5.107)</b>	<b>(1.569)</b>	<b>(1.215)</b>	<b>(835)</b>	<b>(644)</b>
<b>Receita líquida</b>	<b>330.488</b>	<b>282.722</b>	<b>164.003</b>	<b>150.410</b>	<b>22.442</b>	<b>17.889</b>	<b>11.289</b>	<b>10.377</b>

**Notas Explicativas**

*Datora Participações e Serviços S.A.*  
*Informações contábeis intermediárias*  
*em 30 de junho de 2022*

Abaixo apresentamos a definição de cada uma das principais linhas de produto:

**M2M:** receita decorrente da venda e conectividade através de planos de dados para comunicação máquina a máquina (*Machine-to-Machine*). Exemplo deste tipo de conectividade são os serviços de conectividade prestados para as máquinas de cartão de crédito e/ou rastreadores de veículos automotores;

**Detrat/Detraf:** receita decorrente da comercialização do transporte de chamadas de tráfego de voz para operadoras licenciadas no Brasil que precisam transportar chamadas de telefone móvel ou fixo. (*Ex.: Grupo Oi, Claro, Vivo etc.*);

**Minutos:** receita decorrente da comercialização do transporte de chamadas de tráfego de voz para clientes internacionais, em sua maioria operadoras;

**SMS:** refere-se à venda de planos de mensagens curta de texto. Exemplos de clientes são aqueles que enviam mensagens para confirmação de transações ou código para certificação de usuário. Serviço concentrado em aplicações P2A, *person to application*;

**Colocation:** trata-se das receitas de locação de espaços para armazenagem de equipamentos e plataforma no datacenter da empresa

**Uso da plataforma:** receita proveniente de serviços de valor agregado ofertados através das plataformas operacionais que gerenciam os elementos de conectividade ofertados aos clientes. Através destes serviços, a Companhia permite uma maior autonomia da gestão dos serviços contratados pelos clientes, como também amplia a possibilidade de aplicações dos clientes. Atende às operações de IoT com as plataformas de gestão da conectividade e serviços de valor agregado, como também as operações Cpaas com os serviços de gestão inteligente de tráfego e numeração, antifraude, controle de chamadas etc.

**Telecomunicações:** receita de serviço de voz e DID.

**Infraestrutura:** receita proveniente de instalações e/ou uso de equipamentos de telecomunicações.

## Notas Explicativas



*Datora Participações e Serviços S.A.*  
*Informações contábeis intermediárias*  
*em 30 de junho de 2022*

## 19 Despesa por natureza

	Consolidado		Consolidado período de três meses	
	30/06/2022	30/06/2021	30/06/2022	30/06/2021
Custo de vendas	(286.334)	(241.358)	(141.499)	(130.211)
Despesas de vendas	(3.343)	(3.936)	(1.506)	(1.595)
Perda por redução de valor recuperável de contas a receber de clientes	(356)	(173)	-	(72)
Despesas administrativas	(28.496)	(18.902)	(14.457)	(9.287)
Outras receitas operacionais	879	2.634	117	1.857
Outras despesas operacionais	(295)	(526)	(166)	(192)

	Consolidado		Consolidado período de três meses	
	30/06/2022	30/06/2021	30/06/2022	30/06/2021
<b>Custo de vendas</b>				
Remuneração de rede	(261.492)	(219.967)	(129.078)	(113.923)
Infraestrutura de rede	(13.210)	(12.182)	(6.106)	(11.956)
Plataforma operacional	(5.305)	(3.761)	(2.868)	(1.619)
Depreciação e amortização	(6.327)	(5.448)	(3.447)	(2.713)
<b>Total</b>	<b>(286.334)</b>	<b>(241.358)</b>	<b>(141.499)</b>	<b>(130.211)</b>

	Consolidado		Consolidado período de três meses	
	30/06/2022	30/06/2021	30/06/2022	30/06/2021
<b>Despesas de vendas</b>				
Despesas de marketing e comercial	(3.343)	(3.936)	(1.506)	(1.595)
<b>Total</b>	<b>(3.343)</b>	<b>(3.936)</b>	<b>(1.506)</b>	<b>(1.595)</b>

	Consolidado		Consolidado período de três meses	
	30/06/2022	30/06/2021	30/06/2022	30/06/2021
<b>Perda por redução recuperável de contas a receber de clientes</b>				
Perda por redução de valor recuperável de contas a receber de clientes	(356)	(173)	-	(72)
<b>Total</b>	<b>(356)</b>	<b>(173)</b>	<b>-</b>	<b>(72)</b>

	Consolidado		Consolidado período de três meses	
	30/06/2022	30/06/2021	30/06/2022	30/06/2021
<b>Despesas administrativas</b>				
Despesa com pessoal	(19.940)	(13.404)	(10.384)	(7.040)
Despesas com tecnologia	(2.602)	(1.479)	(1.410)	(495)
Despesas com escritórios	(818)	(911)	(412)	(222)
Despesas jurídico e regulatório	(2.083)	(953)	(900)	(693)
Despesas com viagens e automóveis	(976)	(155)	(559)	(76)
Despesas com diretoria	(223)	(318)	416	(706)
Despesas financeiro e contábil	(1.174)	(1.401)	(696)	(495)
Despesas tributárias	(680)	(281)	(512)	440
<b>Total</b>	<b>(28.496)</b>	<b>(18.902)</b>	<b>(14.457)</b>	<b>(9.287)</b>

## Notas Explicativas



*Datora Participações e Serviços S.A.*  
*Informações contábeis intermediárias*  
*em 30 de junho de 2022*

	Consolidado		Consolidado período de três meses	
	30/06/2022	30/06/2021	30/06/2022	30/06/2021
<b>Outras receitas operacionais</b>				
Reversão de contingências	-	1.963	-	1.963
Outras receitas operacionais	879	671	117	(106)
<b>Total</b>	<b>879</b>	<b>2.634</b>	<b>117</b>	<b>1.857</b>

	Consolidado		Consolidado período de três meses	
	30/06/2022	30/06/2021	30/06/2022	30/06/2021
<b>Outras despesas operacionais</b>				
Contingências	(128)	-	(128)	-
Outras despesas operacionais	(167)	(526)	(38)	(192)
<b>Total</b>	<b>(295)</b>	<b>(526)</b>	<b>(166)</b>	<b>(192)</b>

	Controladora		Controladora período de três meses	
	30/06/2022	30/06/2021	30/06/2022	30/06/2021
Custo de vendas	(10.032)	(7.767)	(5.277)	(3.751)
Despesas de vendas	(537)	(397)	(261)	(147)
Despesas administrativas	(10.068)	(5.642)	(5.031)	(2.940)
Outras receitas operacionais	440	315	186	189
Outras despesas operacionais	(155)	(64)	(39)	(63)

	Controladora		Controladora período de três meses	
	30/06/2022	30/06/2021	30/06/2022	30/06/2021
<b>Custo de vendas</b>				
Remuneração de rede	98	-	(5)	2.829
Infraestrutura de rede	(7.607)	(6.067)	(3.959)	(5.841)
Plataforma operacional	(1.053)	(1.030)	(544)	(443)
Depreciação e amortização	(1.470)	(670)	(769)	(296)
<b>Total</b>	<b>(10.032)</b>	<b>(7.767)</b>	<b>(5.277)</b>	<b>(3.751)</b>

	Controladora		Controladora período de três meses	
	30/06/2022	30/06/2021	30/06/2022	30/06/2021
<b>Despesas de vendas</b>				
Despesas de marketing e comercial	(537)	(397)	(261)	(147)
<b>Total</b>	<b>(537)</b>	<b>(397)</b>	<b>(261)</b>	<b>(147)</b>



## Notas Explicativas



*Datora Participações e Serviços S.A.*  
*Informações contábeis intermediárias*  
*em 30 de junho de 2022*

	Controladora		Controladora período de três meses	
	30/06/2022	30/06/2021	30/06/2022	30/06/2021
<b>Despesas administrativas</b>				
Despesa com pessoal	(6.643)	(2.593)	(3.961)	(1.585)
Despesas com tecnologia	(136)	(924)	(62)	(280)
Despesas com escritórios	(451)	(488)	(227)	(123)
Despesas jurídico e regulatório	(1.129)	(462)	(337)	(342)
Despesas com viagens e automóveis	(488)	(117)	(201)	(63)
Despesas com diretoria	(174)	(702)	443	(597)
Despesas financeiro e contábil	(921)	(253)	(622)	(2)
Despesas tributárias	(126)	(103)	(64)	52
<b>Total</b>	<b>(10.068)</b>	<b>(5.642)</b>	<b>(5.031)</b>	<b>(2.940)</b>

	Controladora		Controladora período de três meses	
	30/06/2022	30/06/2021	30/06/2022	30/06/2021
<b>Outras receitas operacionais</b>				
Outras receitas operacionais	440	315	186	189
<b>Total</b>	<b>440</b>	<b>315</b>	<b>186</b>	<b>189</b>

	Controladora		Controladora período de três meses	
	30/06/2022	30/06/2021	30/06/2022	30/06/2021
<b>Outras despesas operacionais</b>				
Outras despesas operacionais	(155)	(64)	(39)	(63)
<b>Total</b>	<b>(155)</b>	<b>(64)</b>	<b>(39)</b>	<b>(63)</b>

## Notas Explicativas



*Datora Participações e Serviços S.A.*  
*Informações contábeis intermediárias*  
*em 30 de junho de 2022*

## 20 Despesas financeiras, líquidas

	Consolidado		Consolidado Período de três meses		Controladora		Controladora Período de três meses	
	30/06/2022	30/06/2021	30/06/2022	30/06/2021	30/06/2022	30/06/2021	30/06/2022	30/06/2021
<b>Receitas financeiras:</b>								
Receita de juros sobre aplicações financeiras	79	152	47	74	-	86	-	44
Multas e penalidades recebidas	220	361	104	20	42	113	22	74
Descontos obtidos	192	74	11	-	10	-	9	-
Receita com variação cambial	3.631	1.577	186	1.577	1	-	1	-
Ganhos com operação de SWAP	99	492	99	415	-	-	-	-
Outras receitas financeiras	1	3	-	-	-	2	-	-
<b>Total das receitas financeiras</b>	<b>4.222</b>	<b>2.659</b>	<b>447</b>	<b>2.086</b>	<b>53</b>	<b>201</b>	<b>32</b>	<b>118</b>
<b>Despesas financeiras:</b>								
Despesas com juros sobre empréstimos	(895)	(567)	(365)	(488)	(666)	(306)	(398)	(230)
Multas e penalidades	(206)	(1.118)	(254)	(93)	(18)	(162)	(3)	(64)
Outros custos financeiros	(195)	(15)	(179)	(15)	(139)	(4)	(135)	-
Impostos sobre receitas financeiras	(100)	(66)	(45)	(50)	-	-	-	-
Despesa com variação cambial	(2.637)	(1.716)	(2.144)	(100)	(25)	-	(6)	-
Perdas com operação de SWAP	(2.115)	(734)	(43)	(734)	-	-	-	-
Juros sobre arrendamentos	(233)	(128)	(117)	(34)	(233)	-	(117)	-
Despesas financeiras - despesas bancárias	(389)	(394)	(215)	(180)	(384)	(237)	(212)	(194)
<b>Total das despesas financeiras</b>	<b>(6.770)</b>	<b>(4.738)</b>	<b>(3.362)</b>	<b>(1.694)</b>	<b>(1.465)</b>	<b>(709)</b>	<b>(871)</b>	<b>(488)</b>
<b>Total</b>	<b>(2.548)</b>	<b>(2.079)</b>	<b>(2.915)</b>	<b>392</b>	<b>(1.412)</b>	<b>(508)</b>	<b>(839)</b>	<b>(370)</b>

## 21 Instrumentos financeiros

A tabela abaixo mostra os instrumentos financeiros por categoria e nível:

	Nota	Classificação por categoria	Nível	Consolidado			
				Valor contábil		Valor justo	
				30/06/2022	31/12/2021	30/06/2022	31/12/2021
<b>Ativo financeiro</b>							
Caixa e equivalentes de caixa	4	Custo amortizado (i)	1	9.269	13.291	9.269	13.291
Contas a receber de clientes	5	Custo amortizado (i)	1	114.032	133.359	114.032	133.359
Outros ativos		Custo amortizado (i)	1	3	5	3	5
<b>Passivo financeiro:</b>							
Fornecedores e outros contas a pagar	12	Custo amortizado (i)	1	112.300	139.085	112.300	139.085
Empréstimos e financiamentos	10	Custo amortizado	2	34.561	32.883	37.833	35.054
Arrendamentos	11	Custo amortizado (i)	1	5.092	5.540	5.092	5.540
Dividendos a pagar		Custo amortizado (i)	1	2.515	4.191	2.515	4.191
Outros passivos		Custo amortizado (i)	1	310	57	1.170	310

	Nota	Classificação por categoria	Nível	Controladora			
				Valor contábil		Valor justo	
				30/06/2022	31/12/2021	30/06/2022	31/12/2021
<b>Ativo financeiro</b>							
Caixa e equivalentes de caixa	4	Custo amortizado (i)	1	3.890	5.330	3.890	5.330
Contas a receber de clientes	5	Custo amortizado (i)	1	12.472	6.318	12.472	6.318
Dividendos a receber		Custo amortizado (i)	1	3.173	3.173	3.173	3.173
Mútuos a receber		Custo amortizado (i)	1	175	175	175	175
<b>Passivo financeiro:</b>							
Fornecedores e outros contas a pagar	12	Custo amortizado (i)	1	8.232	8.423	8.232	8.423
Empréstimos e financiamentos	10	Custo amortizado	2	29.024	25.261	30.909	27.935
Arrendamentos	11	Custo amortizado (i)	1	5.092	5.540	5.092	5.540
Dividendos a pagar		Custo amortizado (i)	1	2.515	4.191	2.515	4.191
Mútuos a pagar às partes relacionadas	13	Custo amortizado (i)	1	16.416	16.648	16.416	16.648

- (i) Para esses instrumentos financeiros, o Grupo acredita que o custo amortizado se aproxima do valor justo e, portanto, nenhuma outra consideração foi tomada pela Administração.

### a. Valor justo

Quando o valor justo de ativos e passivos financeiros não pode ser derivado de mercados ativos, seu valor justo é determinado utilizando técnicas de avaliação, incluindo o modelo de fluxo de caixa descontado. As entradas para esses modelos são retiradas de mercados observáveis, quando possível, mas quando isso não for viável, um grau de julgamento é necessário para determinar os valores justos. É necessário julgamento na determinação de dados como risco de liquidez, risco de crédito e volatilidade. Mudanças nessas variáveis podem afetar o valor justo relatado dos instrumentos financeiros.

As técnicas de avaliação específicas utilizadas para avaliar os instrumentos financeiros incluem:

## Notas Explicativas



*Datora Participações e Serviços S.A.*  
*Informações contábeis intermediárias*  
*em 30 de junho de 2022*

- **Nível 1:** preços cotados (não ajustados) em mercados ativos para ativos ou passivos idênticos.
- **Nível 2:** inputs, exceto os preços cotados incluídos no Nível 1, que são observáveis para o ativo ou passivo, diretamente (preços) ou indiretamente (derivado dos preços)
- **Nível 3:** inputs, para o ativo ou passivo, que não são baseados em dados observáveis de mercado (inputs não observáveis).

Em 30 de junho de 2022, a mensuração de todos os instrumentos financeiros do Grupo corresponde ao custo amortizado.

### Gerenciamento do risco financeiro

O Grupo está exposto aos seguintes riscos resultantes de instrumentos financeiros:

Risco de liquidez (i)

Risco de mercado (ii)

Risco de crédito (iii)

#### (i) *Risco de liquidez*

Risco de liquidez é o risco de que o Grupo possa eventualmente encontrar dificuldades para cumprir as obrigações associadas com seus passivos financeiros que são liquidados com pagamentos à vista.

A abordagem do Grupo para o gerenciamento do risco de liquidez é garantir o pagamento de suas obrigações. Portanto, ela busca manter disponibilidade de caixa para fazer frente às suas obrigações de curto prazo, garantindo que sempre haja liquidez suficiente para cumprir as obrigações a vencer, em condições normais e de estresse, sem causar prejuízos inaceitáveis ou com risco de prejudicar a reputação do Grupo.

Consolidado					
	Valor contábil	Até 01 ano	01-02 anos	03-05 anos	Total
<b>30 de junho de 2022</b>					
Fornecedores e outras contas a pagar	112.300	112.300	35	-	112.300
Empréstimos e financiamentos	34.561	7.912	4.393	25.761	38.066
Arrendamentos	5.092	1.947	1.954	1.910	5.811
Dividendos a pagar	2.515	2.515	-	-	2.515
Outros passivos	-310	310	-	-	310
<b>31 de dezembro de 2021</b>					
Fornecedores e outras contas a pagar	139.085	137.961	1.124	-	139.085
Empréstimos e financiamentos	32.883	6.600	10.132	18.471	35.203
Arrendamentos	5.540	1.851	3.739	836	6.426
Dividendos a pagar	4.191	4.191	-	-	4.191
Outros passivos	57	57	-	-	57

## Notas Explicativas



*Datora Participações e Serviços S.A.*  
*Informações contábeis intermediárias*  
*em 30 de junho de 2022*

Controladora					
	Valor contábil	Até 01 ano	01-02 anos	03-05 Anos	Total
<b>30 de junho de 2022</b>					
Fornecedores e outras contas a pagar	8.232	8.232	-	-	8.232
Empréstimos e financiamentos	29.024	2.675	3.334	26.187	32.196
Arrendamentos	5.092	1.947	1.954	1.910	5.811
Dividendos a pagar	2.515	2.515	-	-	2.515
<b>31 de dezembro de 2021</b>					
Fornecedores e outras contas a pagar	8.423	8.423	-	-	8.423
Empréstimos e financiamentos	25.261	2.222	7.069	18.471	27.762
Arrendamentos	5.540	1.851	3.739	836	6.426
Dividendos a pagar	4.191	4.191	-	-	4.191

**(ii) Risco de mercado**

O risco de mercado é o risco de que mudanças nos preços de mercado, como variações cambiais, taxas de juros e preços de ações afetarão a receita do Grupo ou o valor de suas participações em instrumentos financeiros. O objetivo do gerenciamento de riscos de mercado é gerenciar e controlar as exposições aos riscos de mercado dentro de parâmetros aceitáveis, e ao mesmo tempo otimizar o retorno.

*Risco cambial*

Os riscos cambiais estão relacionados com a possibilidade de aumento de custos com contratos em moeda estrangeira, tendo uma relação direta com a variação cambial. Para que esses tipos de riscos sejam mitigados, o Grupo monitora frequentemente a variação das taxas de câmbio e busca negociar as melhores taxas de fechamento com as instituições financeiras, visando reduzir o impacto dessas variações no fluxo de caixa cambial.

*Risco de taxa de juros*

O Grupo obtém empréstimos e captação de empréstimos junto às instituições financeiras e está exposta a taxas de juros. O saldo de caixa e equivalentes de caixa é indexado pelo CDI, neutralizando parcialmente o risco de taxa de juros.

**(iii) Risco de crédito**

O Grupo limita sua exposição a riscos de crédito associados a bancos e aplicações financeiras, fazendo seus investimentos em instituições financeiras de primeira linha que oferecem uma alta remuneração em investimentos de curto prazo. No que tange às contas a receber de clientes e outros recebíveis, o Grupo tem uma base de clientes reduzida. Esses clientes também atuam como contas a pagar de fornecedores e outras contas a pagar e, conseqüentemente, reduzem sua exposição a riscos de crédito, e o Grupo realiza análises de crédito contínuas.

## Notas Explicativas



*Datora Participações e Serviços S.A.*  
*Informações contábeis intermediárias*  
*em 30 de junho de 2022*

	Consolidado	
	30/06/2022	31/12/2021
Caixa e equivalentes de caixa	9.269	13.291
Contas a receber de clientes	119.718	133.359
Outros ativos	3	5

### Gerenciamento de capital

Os objetivos do Grupo ao administrar seu capital são os de salvaguardar a capacidade do Grupo de continuar proporcionando retorno aos acionistas e benefícios às demais partes interessadas, além de manter uma estrutura de capital ideal para reduzir esse custo.

A dívida líquida, o patrimônio líquido e ativo líquido em 30 de junho de 2022 e 31 de dezembro de 2021 são apresentados a seguir:

	Consolidado	
	31/03/2022	31/12/2021
Total de empréstimos e financiamentos e arrendamentos	39.653	38.423
(-) Menos: Caixa e equivalentes de caixa	(9.269)	(13.291)
<b>Dívida líquida</b>	<b>30.384</b>	<b>25.132</b>
<b>Patrimônio líquido</b>	<b>63.955</b>	<b>57.326</b>

## 22 Análise da sensibilidade dos instrumentos financeiros

### (i) Análise de sensibilidade de taxa de câmbio

A análise de sensibilidade realizada pelo Grupo considerou uma valorização de 7,00%, do Real (R\$) em relação ao Dólar (US\$) e de 6,20% em relação ao Euro (EUR), correspondentes à avaliação da Administração de possíveis variações nas taxas de câmbio.

A Administração utiliza as projeções de taxas de câmbio das principais instituições financeiras do mercado, Banco Itaú, Banco Santander, Banco Bradesco, Banco ABC e Boletim Focus.

	Exposição (Em milhares de EUR/US\$)	Impacto (perda) - Em milhares de reais	II 25%	III 50%	IV -25%	V -50%
Contas a receber de clientes e outros recebíveis (US\$)	28	(10)	37	73	(37)	(73)
Fornecedores e outras contas a pagar (US\$)	(1.206)	414	(1.579)	(3.158)	1.579	3.158
Exposição líquida (US\$)	(1.178)	404	(1.542)	(3.085)	1.542	3.085
Contas a receber de clientes e outros recebíveis (EUR)	98	(82)	134	269	(134)	(269)
Fornecedores e outras contas a pagar (EUR)	(21)	18	(29)	(58)	28	57
Exposição líquida (EUR)	77	(64)	105	211	(106)	(212)

## Notas Explicativas



*Datora Participações e Serviços S.A.*  
 Informações contábeis intermediárias  
 em 30 de junho de 2022

**(ii) Análise de sensibilidade da taxa de juros**

O Grupo realizou análises de sensibilidade dos principais riscos aos quais seus instrumentos financeiros estão expostos. Para a análise de sensibilidade às mudanças nas taxas de juros, a Administração adotou para o cenário provável as mesmas taxas na data do balanço. O risco de taxa de juros decorre de aplicações financeiras e empréstimos e financiamentos. As aplicações financeiras são atualizadas pela variação do CDI enquanto os empréstimos e financiamentos são atualizados pela variação do CDI e taxas pré-fixadas, conforme contratos firmados com as instituições financeiras vinculadas, e títulos para negociação com investidores neste mercado. A análise de sensibilidade para as taxas de juros com o aumento e diminuição de 25% e 50% nos números é a seguinte:

Exposição patrimonial	Exposição	Risco	Taxa de juros efetiva em 30/06/2022	I - Provável	II 25%	III 50%	IV 25%	V -50%
<b>1 – Ativo financeiro</b>								
Investimentos de curto prazo	1.779	CDI	13,15%	234	293	351	176	117
<b>2 – Passivo financeiro</b>								
Capital de giro	(3.294)	CDI	13,15%	(433)	(541)	(650)	(325)	(217)
<b>Efeito</b>				<b>(199)</b>	<b>(248)</b>	<b>(299)</b>	<b>(149)</b>	<b>(100)</b>

**23 Títulos e valores mobiliários e garantias**

Em 30 de junho de 2022, o Grupo possuía operações que envolviam avais, fianças e/ou bens em garantias, no montante de R\$ 39.653, além dos contratos de empréstimos e financiamentos divulgados na nota 10.

**24 Lucro por ação**

O lucro básico por ação é calculado mediante a divisão do lucro líquido atribuível aos acionistas do Grupo pela média ponderada da quantidade de ações em circulação durante o exercício.

O lucro diluído por ação é calculado dividindo o lucro líquido atribuível aos acionistas da controladora pela média ponderada do número de ações em circulação durante o exercício, mais a média ponderada do número de ações que seriam emitidas na conversão de todas as ações potenciais com efeitos diluidores.

Não há um plano de opções ou efeitos diluidores a serem considerados. Portanto o lucro básico e diluído por ação é o mesmo para os exercícios apresentados.

A tabela a seguir reflete o lucro líquido e os dados das ações utilizados nos cálculos de lucro por ação (básico e diluído):

	30/06/2022	30/06/2021
Lucro do período atribuível aos acionistas da Companhia.....	6.019	13.710
Número médio ponderado de ações .....	88.033.592	88.033.592
Lucro por ação - básico e diluído (R\$).....	0,000068	0,00016

## Notas Explicativas



*Datora Participações e Serviços S.A.*  
*Informações contábeis intermediárias*  
*em 30 de junho de 2022*

## 25 Transações que não afetam o caixa

Efeito nessas demonstrações que não afetaram o caixa no trimestre findo em 30 de junho de 2022 e em 30 de junho de 2021. Caso as operações tivessem afetado o caixa, elas seriam apresentadas nas rubricas do fluxo de caixa abaixo:

	Consolidado	
	30/06/2022	30/06/2021
Adições ao imobilizado e intangível de 2020 – com efeito caixa	-	2.508
Adições ao imobilizado e intangível em junho de 2021 - sem efeito caixa	-	(3.557)
Adições ao imobilizado e intangível de 2021 – com efeito caixa	4.472	-
Adições ao imobilizado e ativos intangíveis em junho de 2022 – sem efeito caixa	(2.240)	-
Adições ao direito de uso em junho de 2021		(2.034)
Adições ao direito de uso em junho de 2022 (nota 12)	(263)	-
<b>Efeito no caixa líquido das atividades de investimentos</b>	<b>(1.969)</b>	<b>(3.083)</b>
Contas a pagar a fornecedores e outros valores a pagar	(2.232)	1.049
<b>Efeito no caixa líquido das atividades operacionais</b>	<b>(2.232)</b>	<b>1.049</b>
Adições de arrendamento	263	2.034
<b>Efeito no caixa líquido das atividades de financiamento</b>	<b>263</b>	<b>2.034</b>

	Controladora	
	30/06/2022	30/06/2021
Adições ao imobilizado e intangível de 2020 – com efeito caixa	-	139
Adições ao imobilizado e intangível em junho de 2021 - sem efeito caixa	-	(934)
Adições ao imobilizado e intangível de 2021 – com efeito caixa	737	
Adições ao imobilizado e ativos intangíveis em junho de 2022 – sem efeito caixa	(921)	
Adições ao direito de uso em junho de 2021		(2.034)
Adições ao direito de uso em junho de 2022 (nota 12)	(263)	
<b>Efeito no caixa líquido das atividades de investimentos</b>	<b>(447)</b>	<b>(2.829)</b>
Contas a pagar a fornecedores e outros valores a pagar	184	795
<b>Efeito no caixa líquido das atividades operacionais</b>	<b>2.925</b>	<b>795</b>
Adições de arrendamento	263	2.034
<b>Efeito no caixa líquido das atividades de financiamento</b>	<b>263</b>	<b>2.034</b>



**Notas Explicativas**



*Datora Participações e Serviços S.A.  
Informações contábeis intermediárias  
em 30 de junho de 2022*

\* \* \*

**Administração**

Tomas Henrique Fuchs  
Presidente

Claude A.J Araripe M. da Silva  
Diretor Financeiro

Leonardo Baía  
Contador CRC SP 292090/O-9

## **Pareceres e Declarações / Parecer do Conselho Fiscal ou Órgão Equivalente**

O Conselho Fiscal da Datora Participações e Serviços S/A (Companhia), em cumprimento às disposições legais e estatutárias, examinou as informações financeiras intermediárias da Companhia relativas ao segundo trimestre de 2022 e período de seis meses encerrado em 30 de junho de 2022, considerando o relatório de revisão especial do auditor independente bem como as informações e esclarecimentos recebidos da administração da Companhia, e concluiu que os referidos documentos estão em condições de serem divulgados.

São Paulo, 12 de agosto de 2022.

Luiz Guilherme Esteves Marques

Jordano Campos Amorim

Bernardo Silvano Brandão Vianna

## **Pareceres e Declarações / Declaração dos Diretores sobre as Demonstrações Financeiras**

Em cumprimento às disposições constantes na Resolução CVM nº 80, de 29 de março de 2022, os Diretores Estatutários da Companhia declaram que revisaram, discutiram e concordaram com as informações contábeis intermediárias do segundo trimestre de 2022 e período de seis meses findo em 30 de junho de 2022.

São Paulo, 15 de agosto de 2022

Tomas Henrique Fuchs  
Diretor Presidente

Claude André Jensen Araripe Monteiro da Silva  
Diretor de Relações com Investidores

Samy Uziel  
Diretor

Jorge Alberto Bichara de Melo  
Diretor

Eduardo Henriques Resende  
Diretor

## **Pareceres e Declarações / Declaração dos Diretores sobre o Relatório do Auditor Independente**

Em cumprimento às disposições constantes na Resolução CVM nº 80, de 29 de março de 2022, os Diretores Estatutários da Companhia declaram que revisaram, discutiram e concordaram com a conclusão apresentada no relatório de revisão de informações trimestrais da KPMG Auditores Independentes relativo às informações contábeis intermediárias do segundo trimestre de 2022 e período de seis meses findo em 30 de junho de 2022.

São Paulo, 15 de agosto de 2022

Tomas Henrique Fuchs  
Diretor Presidente

Claude André Jensen Araripe Monteiro da Silva  
Diretor de Relações com Investidores

Samy Uziel  
Diretor

Jorge Alberto Bichara de Melo  
Diretor

Eduardo Henriques Resende  
Diretor